Verkeersonderzoek

Tracé Oostdijk – IJsselmondseplein
Rotterdam



Verkeersonderzoek • Parkeeronderzoek • Advies • Educatie • Fiets

Onderzoeksperiode:
31 mei tot en met 6 juni 2021

Bureau de Groot Volker
Verkeersonderzoek en -advies

Opdrachtgever: Gemeente Rotterdam
Rapportnummer: P211810-01

Documentatiepagina

Opdrachtgever(s)	:	Gemeente Rotterdam
Titel rapport	:	Verkeersonderzoek tracé Oostdijk - IJsselmondseplein
Kenmerk	:	P211810-01
Datum publicatie	:	7 juli 2021
Projectteam opdrachtgever(s)	:	Dhr. L. Vroom en dhr. H. ten Kortenaar
Projectteam Bureau de Groot Volker	:	Dhr. H. Jumelet
Projectteam Hastig	:	Dhr. R. van de Werken
Projectomschrijving	:	Deelonderzoek 1: Historische doorstroming Oostdijk en IJsselmondseplein: Een historisch overzicht van de doorstroming op de wegen Oostdijk / IJsselmondseplein Deelonderzoek 2: Kentekenonderzoek Oostdijk. Inzicht in de doorgaande verkeersstroom op het tracé Oostdijk/ IJsselmondseplein en in het herkomst-/bestemmingsverkeer.
Trefwoorden	:	Historische doorstroming, TomTom, Herkomst- en bestemmingsonderzoek, doorgaand verkeer, Oostdijk, IJsselmondseplein, Rotterdam
Gegevens	:	Bureau de Groot Volker Spoorstraat 11 6953 BW Dieren Tel [0313] 496 816 info@verkeersonderzoek.nl www.verkeersonderzoek.nl

Inhoudsopgave

1 Inleiding 3
1.1 Aanleiding 3
1.2 Onderzoeksvragen 4
1.3 Leeswijzer 4

2 Onderzoeksopzet 5
2.1 Historische gegevens 5
2.2 Kentekenonderzoek (herkomst- en bestemmingsonderzoek) 6
2.2.1 Toelichting verkeersregistratie met camera's 6
2.2.2 Onderzoekslocaties 8
2.2.3 Onderzoeksperiode 9
2.2.4 Voertuigcategorieën 10
2.3 Bijzonderheden 10

3 Resultaten historische gegevens 12

4 Resultaten kentekenonderzoek 20
4.1 Aantal voertuigen per richting 20
4.2 Voertuigverdeling 23
4.3 Verkeersstromen 26

BIJLAGEN:

Bijlage 1 Beschrijving voertuigcategorieën kentekenonderzoek
Bijlage 2 Visualisaties Historische gegevens
Bijlage 3 Rapport: Intensiteiten per locatie
Bijlage 4 Rapport: Intensiteiten - voertuigverdeling per locatie
Bijlage 5 Rapport: Intensiteiten - samenvatting per locatie
Bijlage 6 Visualisaties: Intensiteiten
Bijlage 7 Visualisaties: Verkeersstromen IJsselmondseplein
Bijlage 8 Rapport: Verkeersstromen Oostdijk
Bijlage 9 Rapport: Verkeersstromen Oostdijk - samenvatting
Bijlage 10 Visualisaties: Verkeersstromen Oostdijk
Bijlage 11 Overzicht corona-maatregelen

1 Inleiding

1.1 Aanleiding

In IJsselmonde, in de gemeente Rotterdam, vinden diverse ruimtelijke ontwikkelingen plaats. Te denken valt hierbij aan:
* Feyenoord City
* Hart van IJsselmonde
* Waterside 2 en 3

Deze ontwikkelingen leiden logischerwijs tot een toename van autoverkeer op het wegennet. Door de ontwikkeling Waterside 2 en 3 wordt een toename van het autoverkeer verwacht op met name de Oostdijk, Stadionweg (S106) Van Hoochstratenweg (IJsselmondseplein) en Adriaan Volkerlaan (S126). Over die laatste ontwikkeling heeft de Gebiedscommissie IJsselmonde eerder aandacht gevraagd aan de projectorganisatie Waterside 2. Daar is op gereageerd met:
- Ontwikkelingen zijn door de gemeente Rotterdam (afdeling Mobiliteit) modelmatig onderzocht. De toename van autoverkeer, door de verkeersgeneratie van het plan Waterside 2 en 3, is niet groot genoeg om te leiden tot problemen voor de verkeersdoorstroming, verkeersveiligheid en verkeersleefbaarheid (milieu) op de wegen in Oud IJsselmonde.
- Er wordt een verkeersonderzoek gehouden om de huidige verkeersdoorstroming op de Oostdijk in beeld te brengen. Op deze wijze kan beter worden ingeschat wat de effecten zijn van diverse ontwikkelingen in en buiten Oud IJsselmonde zoals Feyenoord City, Hart van IJsselmonde. Waterside 2 en 3 en eventueel "Verolme".

Een opzet voor dit onderzoek is aan de gebiedscommissie gepresenteerd. De commissie heeft gevraagd om uitbreiding van het onderzoek en wel met de volgende twee deelonderzoeken, die op betrekkelijk korte termijn uitvoerbaar zijn.

Deelonderzoek 1: Historische doorstroming Oostdijk en IJsselmondseplein
Een historisch overzicht van de doorstroming op de wegen Oostdijk / IJsselmondseplein, voor 2 maanden in het voor-en najaar 2019.

Deelonderzoek 2: Kentekenonderzoek Oostdijk
Inzicht in de herkomst en bestemming van autoverkeer op de Oostdijk en IJsselmondseplein. Tevens wordt dan inzicht verkregen in de hoeveelheid doorgaand verkeer op het tracé IJsselmondseplein - Oostdijk-Ringdijk tussen duidelijk gedefinieerde kruispunten.

1.2 Onderzoeksvragen

De gemeente Rotterdam heeft Bureau de Groot Volker gevraagd een verkeersonderzoek uit te voeren, bestaande uit de hierboven genoemde deelonderzoeken.

Met de resultaten hieruit zal antwoord worden gegeven op onderstaande vragen:

- **Deelonderzoek 1: Historische gegevens:**
  - Wat is de vertraging op het tracé Ringdijk – Oostdijk – IJsselmondseplein, per uur en per dag?
  - In welke sectie op het tracé Ringdijk – Oostdijk – IJsselmondseplein is de doorstroming ongehinderd, per uur?
  - Op welke sectie komt aanzienlijke vertraging voor, per uur?

- **Deelonderzoek 2: Kentekenonderzoek**
  - Wat zijn de verkeersintensiteiten op de registratiepunten, per tijdseenheid (uur) en per onderzoeksdag (met onderscheid in voertuigsoorten)?
  - Hoeveel doorgaand verkeer, verkeer met een doorgaande rit tussen de knooppunten Roelantweg en Benedenrijweg, rijdt er op het tracé Ringdijk – Oostdijk – IJsselmondseplein tussen de meetpunten per onderzoeksdag (met onderscheid in voertuigsoorten, ochtend- en avondperiode, absoluut en procentueel)?
  - Hoeveel herkomst- en bestemmingsverkeer, verkeer met een herkomst of bestemming in Oud IJsselmonde of Bolnes, rijdt er op het tracé Ringdijk – Oostdijk – IJsselmondseplein tussen de meetpunten per onderzoeksdag (met onderscheid in voertuigsoorten, ochtend- en avondperiode, absoluut en procentueel)?

1.3 Leeswijzer

Deze rapportage is na de inleiding als volgt opgesteld. In hoofdstuk 2 wordt de onderzoeksmethodiek beschreven. In hoofdstuk 3 staan de resultaten van deelonderzoek 1: Historische gegevens en in hoofdstuk 4 die van deelonderzoek 2: het kentekenonderzoek. In hoofdstuk 5 zal antwoord worden gegeven op de verschillende adviesvragen.

2 Onderzoeksopzet

Om inzicht te verkrijgen in de verkeersstromen op de Oostdijk en het IJsselmondseplein zullen twee deelonderzoeken worden uitgevoerd. Deelonderzoek 1 bestaat uit de verwerking van historische data, betrekking hebbende op de doorstroming op de Oostdijk en het IJsselmondseplein. Deelonderzoek 2 betreft het uitvoeren van een kentekenonderzoek met (ANPR) camera's.

In dit hoofdstuk wordt voor beide type onderzoeken een beschrijving gegeven.

2.1 Historische gegevens

Voor de beantwoording van de onderzoeksvragen:

- Wat is de vertraging op het tracé Ringdijk – Oostdijk – IJsselmondseplein, per uur en per dag?
- In welke sectie op het tracé Ringdijk – Oostdijk – IJsselmondseplein is de doorstroming ongehinderd, per uur?
- Op welke sectie komt aanzienlijke vertraging voor, per uur?

is gebruik gemaakt van historische gegevens. Hieronder wordt de onderzoeksopzet voor dit onderdeel beschreven.

Toelichting

Voor deelonderzoek 1 is samengewerkt met het bureau Hastig. Dit bureau is distributeur van TomTom verkeersdata voor Europa, zowel historisch als realtime. Hastig heeft jarenlang ervaring met het werken met deze data en weet waarop gelet moet worden bij het gebruik er van.
Met TomTom floating car data, ingewonnen door talloze weggebruikers met navigatiesystemen en smartphones, ontstaat er actueel én historisch zicht op verkeer. Het gaat om kwalitatief uitstekende data, zoals blijkt uit de regelmatig (zeer) goed beoordeelde routegeleiding van Tomtom. De data zijn accuraat en zorgvuldig verwerkt via datafusie. Ze zijn klaar voor nabewerking ten behoeve van verdere info en presentatie. Het is met TomTom mogelijk om vanaf 2008 data op te vragen.

Om de onderzoeksvragen van de gemeente Rotterdam te kunnen beantwoorden is gebruik gemaakt van Movimaps.

Route monitor

De vraag naar reistijden op een traject laat zich beantwoorden met Movimaps | Route monitor. Op basis van door de gemeente Rotterdam aan te leveren begin- en eindpunt wordt uit de TomTom database reistijd op de route verzameld. Daarbij zijn op de segmenten de gemiddelde reistijden en de percentielen beschikbaar. Ook is per segment het aantal waarnemingen beschikbaar waardoor er een indruk ontstaat van de hoeveelheid verkeer. Voor de Oostdijk zal gebruik worden gemaakt van data van TomTom.

Movimaps

Hierin wordt de data verwerkt en gepresenteerd. De interface zal zo worden aangepast dat op basis van in te stellen kenmerken (bijvoorbeeld hoeveelheid vertraging) een bepaald uurblok zichtbaar wordt gemaakt. Op die manier kunnen eenvoudig de relevante uurblokken (van het

totaal van 984 uurblokken) worden geselecteerd. Van de relevante uurblokken kan vervolgens een screenshot worden gemaakt.

Voor de Oostdijk wordt de vertraging per uurblok in beeld gebracht. Onderstaand voorbeeld laat zien dat de Oostdijk in verschillende kleinere segmenten is onderverdeeld.

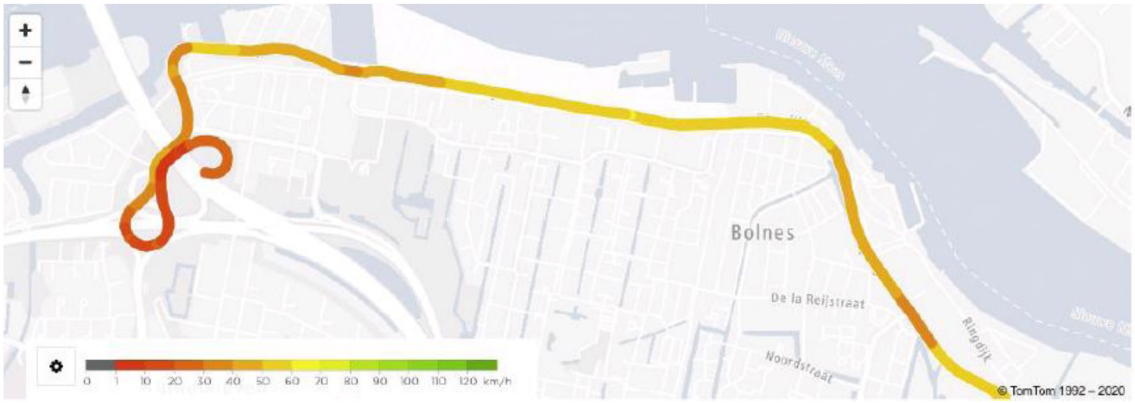

Figuur 2.1: Voorbeeld tracé verdeeld in secties met gemiddelde snelheden

Per uurblok (00-01, 01-02 enz) is per werkdag van twee maanden (één maand in het voorjaar van 2019 en één maand in het najaar van 2019) de gemiddelde reistijd over het traject beschikbaar.

Op basis van de resultaten van de historische gegevens is een analyse gemaakt naar de oorzaak van een eventueel optredende vertraging (de gehinderde doorstroming). Deze analyse is uitgevoerd door Bureau de Groot Volker.

2.2 Kentekenonderzoek (herkomst- en bestemmingsonderzoek)

Voor de beantwoording van de onderzoeksvragen:

- Wat zijn de verkeersintensiteiten op de registratiepunten, per tijdseenheid (uur) en per onderzoeksdag (met onderscheid in voertuigsoorten)?
- Hoeveel doorgaand verkeer, verkeer met een doorgaande rit tussen de knooppunten Roelantweg en Benedenrijweg, rijdt er op het tracé Ringdijk – Oostdijk – IJsselmondseplein tussen de meetpunten per onderzoeksdag (met onderscheid in voertuigsoorten, ochtend- en avondperiode, absoluut en procentueel)?
- Hoeveel herkomst- en bestemmingsverkeer, verkeer met een herkomst of bestemming in Oud IJsselmonde of Bolnes, rijdt er op het tracé Ringdijk – Oostdijk – IJsselmondseplein tussen de meetpunten per onderzoeksdag (met onderscheid in voertuigsoorten, ochtend- en avondperiode, absoluut en procentueel)?

is gebruik gemaakt van een kentekenonderzoek met (ANPR) camera's. Hieronder is de onderzoeksopzet voor dit onderdeel beschreven.

2.2.1 Toelichting verkeersregistratie met camera's

Met een kentekenonderzoek (herkomst- en bestemmingsonderzoek) kan onderzocht worden hoe de voertuigen zich voortbewegen. Bij een herkomst- en bestemmingsonderzoek worden kentekens, het tijdstip en de richting van alle passerende voertuigen op verschillende onderzoeklocaties geregistreerd. Er kan onderscheid gemaakt worden naar doorgaand, herkomst- en bestemmingsverkeer.

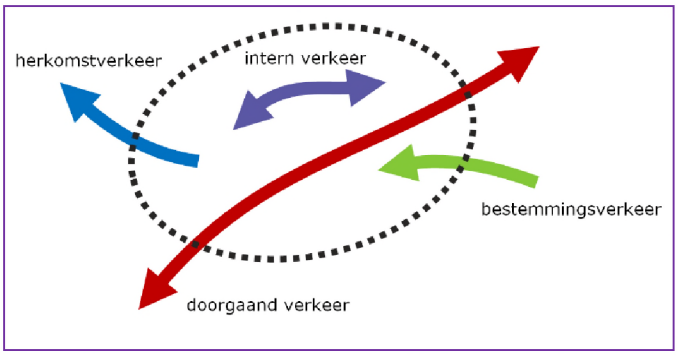

Figuur 2.2: Schematische weergave kordon, herkomst- en bestemmingsonderzoek

De verkeersstromen worden door middel van kentekenregistratie in beeld gebracht. Hiervoor worden speciaal ontwikkelde camera's ingezet. Door op verschillende locaties de kentekens van de passerende voertuigen te registreren en die met elkaar te vergelijken ontstaat een beeld van het doorgaande verkeer op het tracé Ringdijk – Oostdijk – IJsselmondseplein. Daarnaast richt het onderzoek zich op het bepalen van de hoeveelheid verkeer met herkomst of bestemming in het gebied tussen de

Hieronder worden de belangrijkste kenmerken van het kentekenonderzoek beschreven:

- Het herkomst- en bestemmingsonderzoek is uitgevoerd op 15 waarneempunten, aangegeven door de gemeente Rotterdam (zie 2.2.2).
- Mobiel in te zetten camerasystemen zijn gedurende een week (maandag 31 mei tot en met zondag 6 juni) 24 uur operationeel geweest en hebben gedurende deze periode alle kentekens van het passerende en in beeld verschijnende verkeer geregistreerd (zie 2.2.3).
- De detectiekwaliteit is 99% de herkenning van karakters is 98%.
- Voor de kentekenregistraties is een infrarood ANPR camera (Automated Number Plate Recognition) gebruikt waarbij de infrarood verlichting voor het menselijk oog niet zichtbaar is.
- De kentekenregistraties hebben real-time plaatsgevonden en de kentekenregistratiedata met metadata zijn binnen korte tijd naar de Centrale Database verstuurd middels een beveiligde VPN verbinding.
- Door de meetpunten onderling te vergelijken op overeenkomstige kentekens, wordt inzicht verkregen in het verloop van de verkeersstromen. Afhankelijk van de doorrijtijd van overeenkomstige kentekens, worden deze bestempeld als "doorgaand verkeer" of als "herkomst- en bestemmingsverkeer".
- De uit de camera's verkregen data worden verwerkt, gecontroleerd en gematched. Hiervoor wordt een speciale kentekenvergelijkingssoftware gebruikt waarmee bepaald kan worden hoeveel herkomst-, bestemmings- en doorgaand verkeer op verschillende relaties rijdt. Of verkeer toegekend wordt aan herkomst-/bestemmingsverkeer of doorgaand verkeer is afhankelijk van de minimale en maximale doorrijtijden tussen de verschillende posten. Deze minimale en maximale doorrijtijden zijn vastgesteld aan de hand van de werkelijke doorrijtijden door het gebied op de onderzoeksdagen.
- Zoals aangegeven bedraagt de herkenning van de karakters van de kentekens 98%. Het is dus mogelijk dat bij een vergelijking van de kentekens karakters verschillen. In de vergelijkingssoftware kan worden aangegeven hoeveel karakters van elkaar mogen verschillen om toch tot een match te komen. Voor Ruurlo is uitgegaan van een verschil van 2 karakters. Deze kentekens worden apart gerapporteerd en daarna door een

medewerker gecontroleerd. Hierbij wordt gekeken naar de logica van verwisseling (bijvoorbeeld de X en de K, of de U en de V) en dat het gaat om dezelfde plek in het kenteken (bijvoorbeeld XAAAAA en KAAAAA worden gelijk gesteld aan elkaar, maar XAAAAA en AAKAAA niet). Wordt een match goedgekeurd dan worden de kentekens in de verdere analyse meegenomen.

- De gemeente Rotterdam heeft geen toegang tot de kentekendata. De verwerking van de kentekens gebeurt volgens de Algemene Verordening Gegevensbescherming (AVG) of GDPR (General Data Protection Regulation). De kentekens worden alleen gebruikt voor het herkomst- en bestemmingsonderzoek. Er vindt geen koppeling plaats met persoonsgegevens. Het kentekenbestand wordt na afronding van het onderzoek vernietigd.

De uit de camera's verkregen data zijn door Bureau de Groot Volker verwerkt, gecontroleerd en gematched. Hiervoor is een speciale kentekenvergelijkingssoftware gebruikt waarmee bepaald kan worden hoeveel herkomst-, bestemmings- en doorgaand verkeer op verschillende relaties rijdt. Of verkeer toegekend wordt aan herkomst-/bestemmingsverkeer of doorgaand verkeer is afhankelijk van de minimale en maximale doorrijtijden tussen de verschillende posten. Deze minimale en maximale doorrijtijden zijn vastgesteld aan de hand van de werkelijke doorrijtijden door het gebied op de onderzoeksdagen.

2.2.2 Onderzoekslocaties

Het kentekenonderzoek is uitgevoerd op 8 meetlocaties op het tracé Ringdijk - Oostdijk, zoals weergegeven in figuur 2.3:

1. Van Hoochstratenweg, de weg onder de Brienenoordbrug, tussen de aansluitingen Koenraad van Zwabenstraat en Van Hoochstratenweg/Roelantweg
2. Willem van Gelderstraat, tussen de aansluitingen Van Hoochstratenweg/Roelantweg en Bovenstraat
3. Oostdijk, tussen de aansluitingen Bovenstraat en Flying Dutchmanstraat
4. Oostdijk, tussen de aansluitingen Flying Dutchmanstraat en Optimiststraat
5. Oostdijk, tussen de aansluitingen Optimiststraat en Bovenstraat
6. Oostdijk, tussen de aansluitingen Bovenstraat en Beverwaardseweg
7. Ringdijk, tussen de aansluitingen Boelewerf en Benedenrijweg.
8. Benedenrijweg, richting de Rijnsingel



Figuur 2.3: Meetlocaties kentekenonderzoek tracé Ringdijk - Oostdijk

Naast deze 8 meetpunten zijn ook 6 meetlocaties ingericht op het IJsselmondseplein en 1 meetlocatie op de Arthurweg. Hiermee kan bepaald worden waar het verkeer op de Oostdijk heen gaat of vandaan komt (zie figuur 2.4):

9. IJsselmondseplein / John. F. Kennedyweg, tak richting kruispunt Stadionweg / Burgemeester van Slijpelaan
10. IJsselmondseplein, oprit A16 richting Utrecht / Den Haag
11. IJsselmondseplein, oprit A16 richting Dordrecht
12. Adriaan Volkerlaan, ten zuiden van het Ijsselmondseplein
13. IJsselmondseplein / John. F. Kennedyweg, tak vanaf kruispunt Stadionweg / Burgemeester van Slijpelaan
14. IJsselmondseplein, afrit A16 vanuit Utrecht / Den Haag.
15. Arthurweg, tussen afrit A16 en Roelantweg (zie figuur 2.3).



Figuur 2.4: Meetlocaties kentekenonderzoek route Burg. Frenckenstraat - Prins Bernhardstraat – Markt

Met behulp van al deze meetlocaties kan globaal bepaald worden waar een voertuig vandaan komt of waar het heen rijdt, waarbij de vertaling plaatsvindt naar een aantal herkomst-/bestemmingsgebieden. Bijvoorbeeld een voertuig is waargenomen op meetlocatie 12, en vervolgens ook op de meetlocaties 2 en 3, maar niet op meetlocatie 4, dan kan gezegd worden dat dit voertuig zijn bestemming heeft in de woonwijk tussen de locaties 3 en 4. Zou dit voertuig ook zijn geregistreerd op de meetlocaties 4 tot en met 8 dan is er sprake van een doorgaande voertuig naar Bolnes.

2.2.3 Onderzoeksperiode

Het kentekenonderzoek is uitgevoerd in week 22, maandag 31 mei tot en met zondag 6 juni 2021.

2.2.4 Voertuigcategorieën

De passerende voertuigen zijn op basis van RDW-kentekengegevens geclassificeerd naar verschillende voertuigcategorieën. Bij de verwerking van de onderzoeksgegevens is onderscheid gemaakt naar de volgende voertuigcategorieën:

- Particuliere voertuigen (Europese voertuigcategorie M1)
- Lichte bedrijfsvoertuigen (Europese voertuigcategorie N1)
  (toegestane maximum massa voertuig gelijk of onder 3.500 kilogram)
- Zware bedrijfsvoertuigen (Europese voertuigcategorie M2, M3, N2 en N3)
  (toegestane maximum massa voertuig meer dan 3.500 kilogram)
- Buitenlandse voertuigen.

In bijlage 1 staat een uitgebreide beschrijving van de verschillende voertuigcategorieën.

2.3 Bijzonderheden

Weersomstandigheden

In de volgende tabel staan de weersomstandigheden van de onderzoeksdagen weergegeven. De gegevens zijn afkomstig van het KNMI weerstation Rotterdam. De gegevens geven een beeld of de weersomstandigheden normaal zijn voor de periode van het jaar. Weersomstandigheden die niet normaal zijn voor de periode van het jaar kunnen effect hebben op het verkeersgedrag. Over het algemeen geldt dat met beter weer de verhouding fietsgebruik ten opzichte van het autogebruik hoger is en bij slecht weer andersom. *"Het effect van zonneschijn is positief voor fietsen, negatief voor de auto en verschillend voor het ov en lopen. Dat is ook het geval bij een toename van de temperatuur, voor zover er geen sprake is van extreme temperaturen."* [1]

Tabel 2.5: Weersomstandigheden

Datum	Temperatuur		Zonneschijn		Neerslag		Wind	
	Minimum	*Maximum*	*Duur*	*Rel. duur*	*Hoeveel.*	*Duur*	*Gem.*	*Max. stoot*
Ma. 31 mei '21	9.1 °C	23.2 °C	15.0 uur	92%	0.0 mm	0.0 uur	3.3 m/s	8.0 m/s
di. 1 juni '21	10.1 °C	25.1 °C	14.5 uur	88%	0.0 mm	0.0 uur	3.3 m/s	11.0 m/s
Wo. 2 juni '21	12.3 °C	28.0 °C	15.0 uur	92%	0.0 mm	0.0 uur	2.8 m/s	9.0 m/s
do. 3 juni '21	14.5 °C	24.5 °C	11.2 uur	68%	0.0 mm	0.0 uur	3.5 m/s	9.0 m/s
vr. 4 juni '21	13.2 °C	25.9 °C	7.4 uur	45%	0.2 mm	0.3 uur	2.1 m/s	8.0 m/s
za. 5 juni '21	10.2 °C	16.6 °C	0.1 uur	1%	0.0 mm	0.0 uur	3.2 m/s	8.0 m/s
zo. 6 juni '21	9.1 °C	20.7 °C	15.3 uur	93%	0.0 mm	0.0 uur	2.8 m/s	8.0 m/s

Bron: KNMI, weerstation Rotterdam

Op basis van de weeromstandigheden kan worden geconcludeerd dat het weer normaal is voor de tijd van het jaar.

Coronamaatregelen

Gedurende het parkeeronderzoek waren er beperkte coronaregels van kracht. In de figuren in bijlage 11 zijn de coronaregels weergegeven van 19 mei tot en met 4 juni 2021 en per 5 juni 2021.

[1] Bron citaat: Kennisinstituut voor Mobiliteitsbeleid, De invloed van het weer op de personenmobiliteit, geraadpleegd op 22 juni 2021

De belangrijkste verschillen tussen de coronaregels zijn:

- Per zaterdag 5 juni openstelling horeca binnen en langere openingsduur t/m 22:00 uur toegestaan
- Per zaterdag 5 juni openstelling bioscopen en musea
- Per zaterdag 5 juni maximum aantal personen samen van 2 naar 4 personen per dag.

Overig

Tijdens de onderzoeksweek zijn op meetpunt 5, Oostdijk, in de richting west naar oost lagere intensiteiten gemeten ten opzichte van de beide meetpunten naast locatie 5. In de andere richting is dit niet het geval. Een logische verklaring hiervoor is niet te vinden. Daarom zijn de intensiteiten op locatie 5, in de richting west naar oost, opgehoogd zodat die meer overeenkomen met het werkelijke beeld.

3 Resultaten historische gegevens

In dit hoofdstuk worden de antwoorden op onderstaande onderzoeksvragen beknopt weergegeven.

- Wat is de vertraging op het tracé Ringdijk – Oostdijk – IJsselmondseplein, per uur en per dag?
- In welke sectie op het tracé Ringdijk – Oostdijk – IJsselmondseplein is de doorstroming ongehinderd, per uur?
- Op welke sectie komt aanzienlijke vertraging voor, per uur?

Zoals aangegeven in hoofdstuk 2 zijn voor 2 maanden in 2019 de historische gegevens uit de TomTom database reistijd op de route verzameld. Daarbij zijn op de segmenten de gemiddelde reistijden en de percentielen bepaald. Ook is per segment het aantal waarnemingen beschikbaar waardoor er een indruk ontstaat van de hoeveelheid verkeer.

De Oostdijk is hierbij in verschillende segmenten geknipt. Dit zijn segmenten, verdeeld over het tracé IJsselmondseplein – Oostdijk – Benedenrijweg. De segmenten, tussen de Roelantweg en de afslag Beverwaardseweg, zijn dik gedrukt. De analyse is met name op dit gedeelte gericht.

Hieronder een voorbeeld van het eerste uurblok, maandag 4 maart, 00:00 uur. Het gehele dikgedrukte traject is grijs gekleurd. Dat wil zeggen dat er te weinig waarnemingen zijn om een goede reistijd te kunnen bepalen.

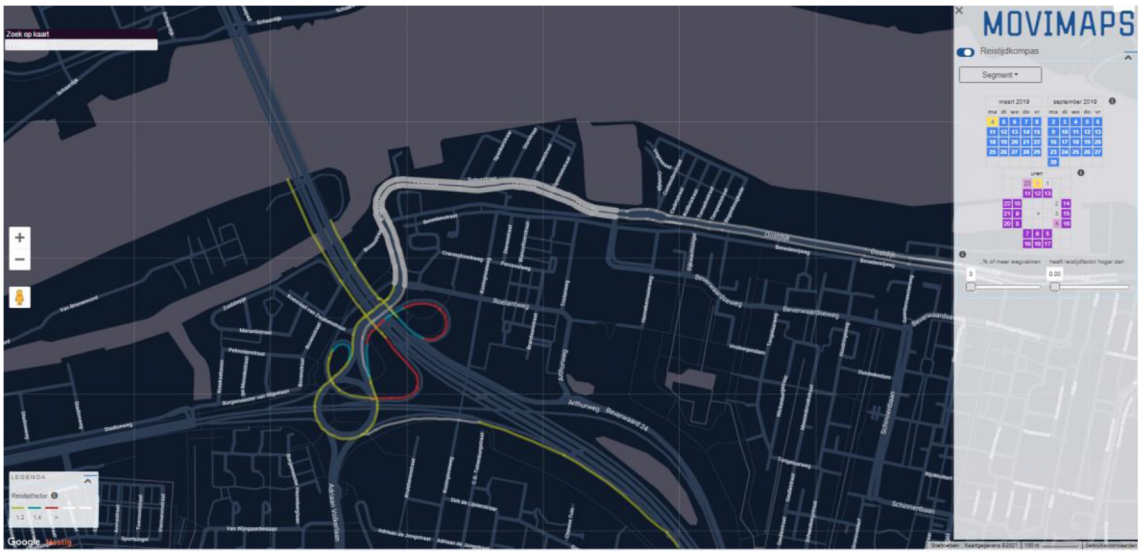

Figuur 3.1: Voorbeeld uurblok, maandag 4 maart, 00:00 uur

De reistijd is verdeeld naar reistijdfactor:

1,0 – 1,2 : nauwelijks tot geen vertraging (geel)
1,2 – 1,4 : lichte vertraging. In plaats van 50 km/uur wordt bijvoorbeeld 40 km/uur gereden (blauw)
> 1,4 : vertraging (rood)

In het voorbeeld is te zien dat in de bochten bij de op- en afrit naar de snelweg vertraging optreedt. Dit is logisch omdat in de bocht niet de maximum snelheid kan worden aangehouden. En daardoor vertraging ontstaat. Hetzelfde zal te zien zijn bij ket kruispunt bij de Roelantweg, vanwege de verkeerslichten, die daar staan.

Op basis van de reistijdfactor kan dus bepaald worden waar vertraging optreedt en hoeveel vertraging optreedt. Om ervoor te zorgen dat alleen de uurblokken naar voren komen waarop echt vertraging te zien is, is allereerst gekeken naar een reistijdfactor 1,7 en vervolgens naar een reistijdfactor van 1,6. Deze reistijdfactor moet van toepassing zijn op 30% van de wegvakken (segmenten) of meer. De 30% is alleen van toepassing op het dikgedrukte traject.

In deze rapportage worden alleen de uurblokken gepresenteerd met een vertraging van 1,6 of 1,7 en van toepassing op 30% van de wegvakken. Uurblokken met een vertraging van 1,5 staan in bijlage 2.

30% of meer wegvakken - Reistijdfactor > 1.7

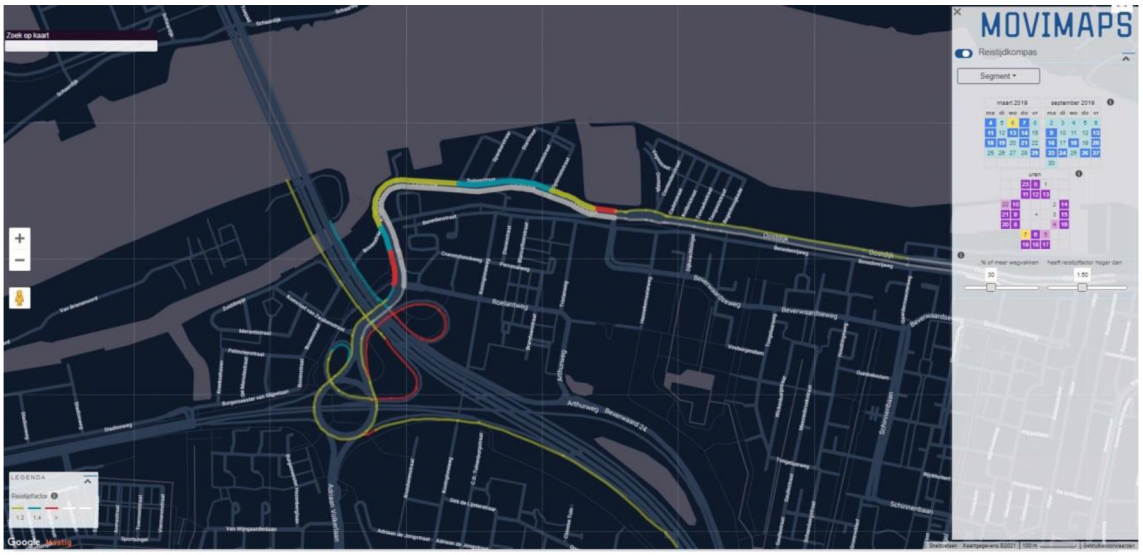

Figuur 3.2: Uurblok, woensdag 6 maart, 07:00 uur

De vertraging treedt met name op bij het kruispunt Roelantweg – Van Hoochstratenweg. De reistijdfactor bedraagt 2,6 in de richting van noord naar zuid. Wat de reden hiervoor is, is moeilijk aan te geven. Op het IJsselmondseplein is de vertraging minimaal.
Dit uurblok komt naar voren omdat er maar weinig segmenten zijn, waarop voldoende waarnemingen hebben plaats gevonden. Dus 30% is snel gehaald.

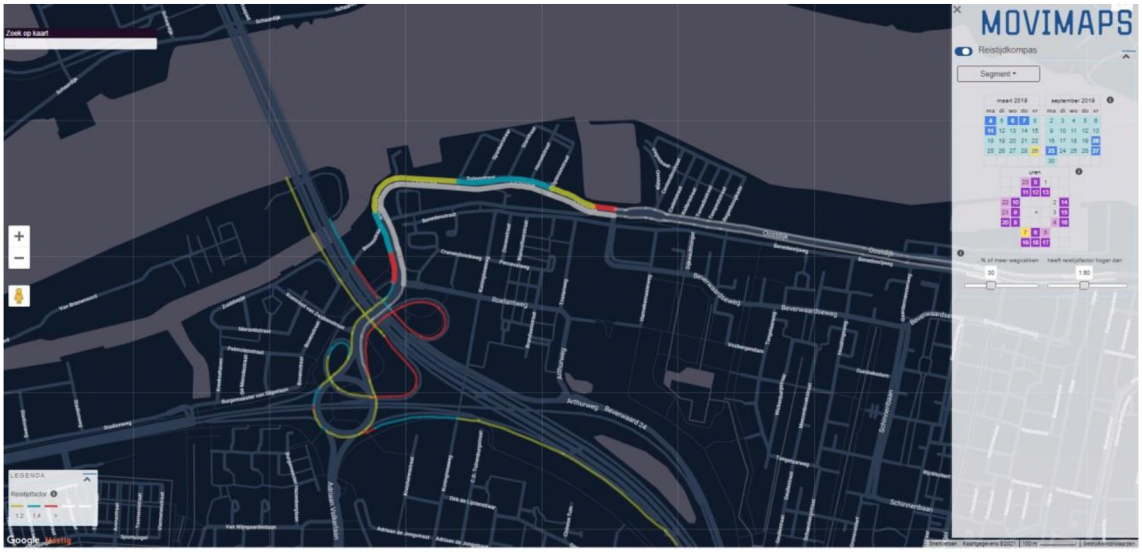

Figuur 3.3: Uurblok, vrijdag 29 maart, 07:00 uur

Voor dit uurblok geldt hetzelfde als voor het vorige uurblok. Weinig segmenten met voldoende waarnemingen, dus komt het uurblok al snel naar voren wanneer vertraging optreedt. De reistijdfactor, die optreedt bij de verkeerslichten, is 1,85. Ook hiervoor is verder geen verklaring te geven.

20 september – 00:00 uur

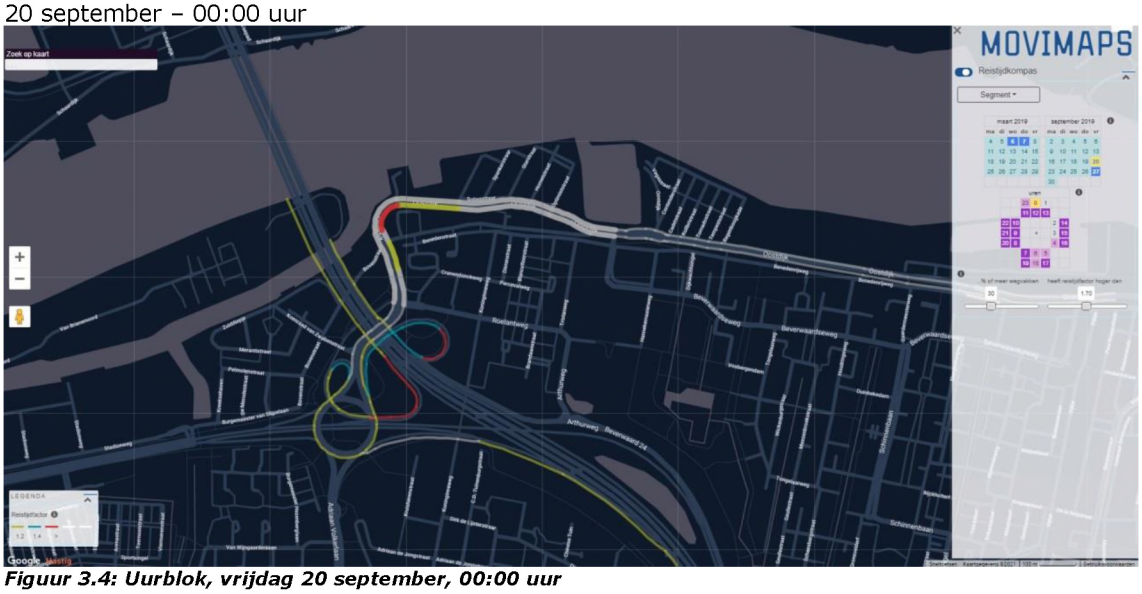

Figuur 3.4: Uurblok, vrijdag 20 september, 00:00 uur

Ook hierbij geldt weer: weinig segmenten met voldoende waarnemingen, dus komt het uurblok al snel naar voren wanneer vertraging optreedt. Ter hoogte van de aansluiting met de Flying Dutchmanstraat treedt een vertraging op van 1,72. Verklaring hiervoor is niet te geven (ongeval, werkzaamheden?).

30% of meer wegvakken - Reistijdfactor > 1.6



Figuur 3.5: Uurblok, maandag 4 maart, 17:00 uur

Dit uurblok toont duidelijk aan waarom vertraging is opgetreden met een terugslag naar de Oostdijk. Op de snelweg zal een file hebben gestaan. Alle op- en afritten staan vast. De reistijdfactor ligt bijna overal op 2,5 of meer. Ter hoogte van de verkeerslichten bij de Roelantweg ligt de reistijdfactor zelfs op ruim 4,5.

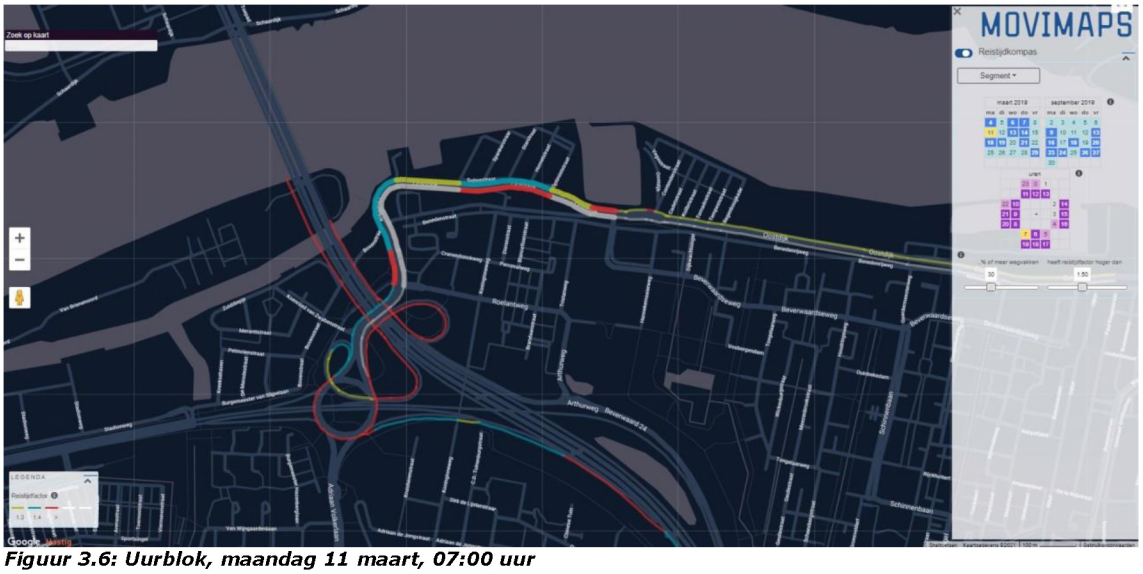

Figuur 3.6: Uurblok, maandag 11 maart, 07:00 uur

Ook op maandag 11 maart zal waarschijnlijk een file of langzaam rijdend verkeer hebben gestaan op de snelweg. Maar de opgetreden vertraging ligt een stuk lager, namelijk rond de 2. Opvallend is de vertraging op de Oostdijk zelf, in de richting van Beverwaard. De vertraging treedt op ter hoogte van de aansluiting met de Optimiststraat. Niet aan te geven is waarom deze vertraging zich voordoet.

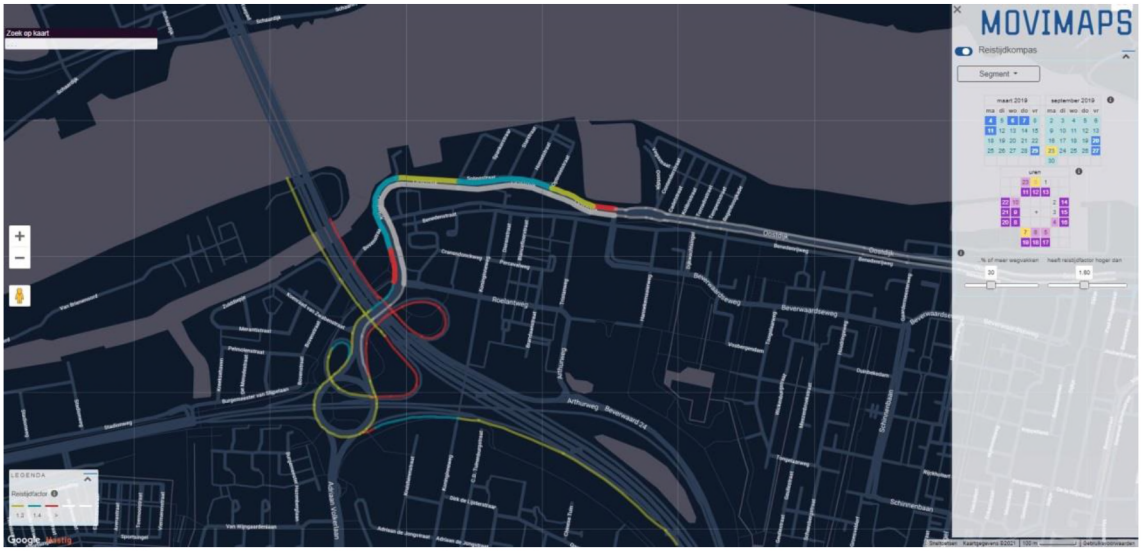

Figuur 3.7: Uurblok, maandag 23 september 07:00 uur

De vertraging treedt met name op bij het kruispunt Roelantweg – Van Hoochstratenweg. De reistijdfactor bedraagt 2,33 in de richting van noord naar zuid. Wat de reden hiervoor is, is moeilijk aan te geven. Op het IJsselmondseplein is de vertraging minimaal.
Ook hier geldt weer: dit uurblok komt naar voren omdat er maar weinig segmenten zijn, waarop voldoende waarnemingen hebben plaats gevonden. Dus 30% is snel gehaald.

Naast de reistijdfactor is ook gekeken naar het percentage wegvakken waar vertraging optreedt. Het percentage, dat standaard wordt aangehouden, bedraagt 30% met een reistijdfactor van 1,4. Voor deze analyse is ook gekeken welke uurblokken naar voren komen als het percentage wegvakken met een vertraging van 1,4 wordt opgeschroefd naar 45% en 50%.

50% of meer wegvakken - Reistijdfactor > 1.4



Figuur 3.8: Uurblok, donderdag 7 maart 08:00 uur

Ook voor dit uurblok is duidelijk te zien waarom de vertraging optreedt. Alles van en naar de snelweg heeft een aanzienlijke vertraging van 7 of meer. Dit heeft zijn terugslag op de gehele Oostdijk. Ter hoogte van de Beverwaardseweg bedraagt de vertraging 1,4. Die loopt op in de richting van de Roelantweg tot 4,9.

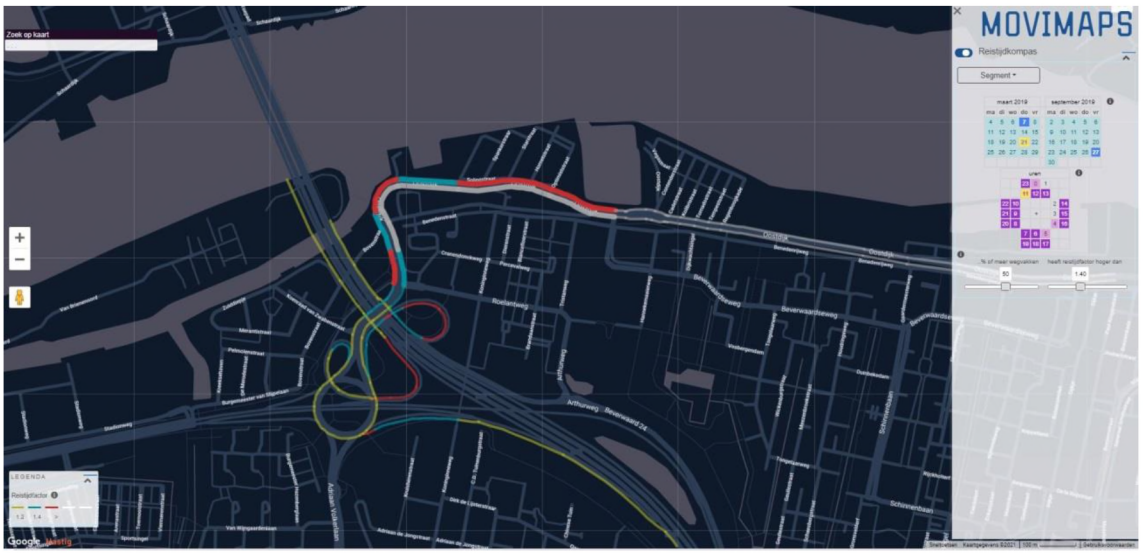

Figuur 3.9: Uurblok, donderdag 21 maart 11:00 uur

Te zien is dat hier juist de vertraging optreedt op de Oostdijk zelf (en Willem van Gelderstraat) en niet op het IJsselmondseplein. Waarom er vertraging is, is niet bekend. De vertraging ligt op ongeveer 1,9.

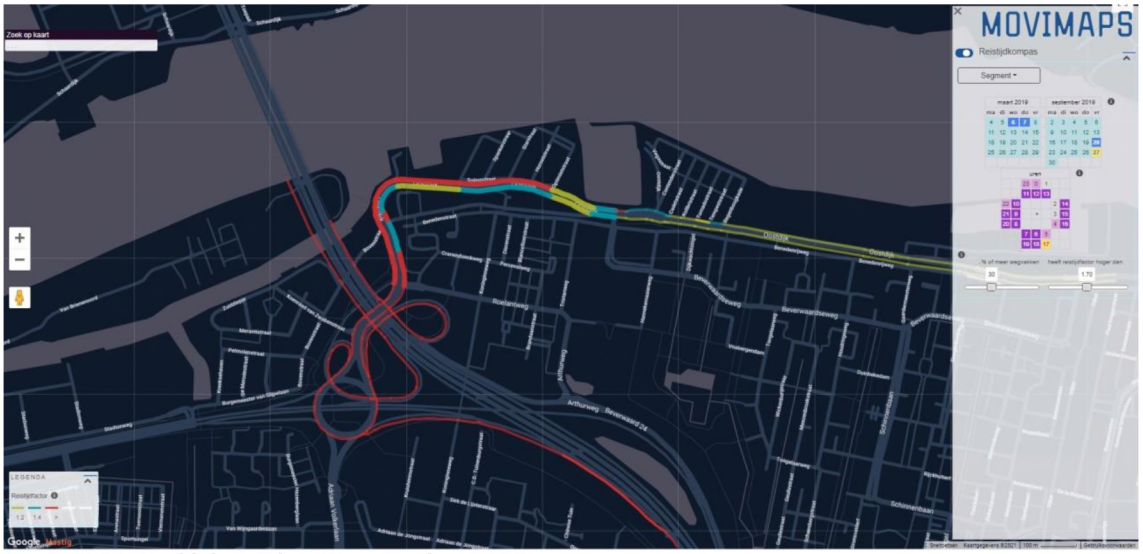

Figuur 3.10: Uurblok, vrijdag 27 september 17:00 uur

Wederom aanzienlijke vertraging op het IJsselmondseplein en op de op- en afritten naar de snelweg. De vertraging op de Oostdijk is vanaf de Optimiststraat. Ter hoogte van de Roelantweg bedraagt de vertraging 4,5.

45% of meer wegvakken - Reistijdfactor > 1.4

13 maart – 12:00 uur



Figuur 3.11: Uurblok, woensdag 13 maart 12:00 uur

In dit uurblok zijn op twee plaatsen vertragingen. Allereerst ter hoogte van de afslag met de Beverwaardseweg, een vertraging van 1,92. En een vertraging op de Willem van Gelderstraat, in de richting van het IJsselmondseplein met een vertraging van boven de 4, in de andere richting bedraagt de vertraging ruim 1,4. Oorzaak van deze vetraging is niet bekend.

21 maart – 23:00 uur

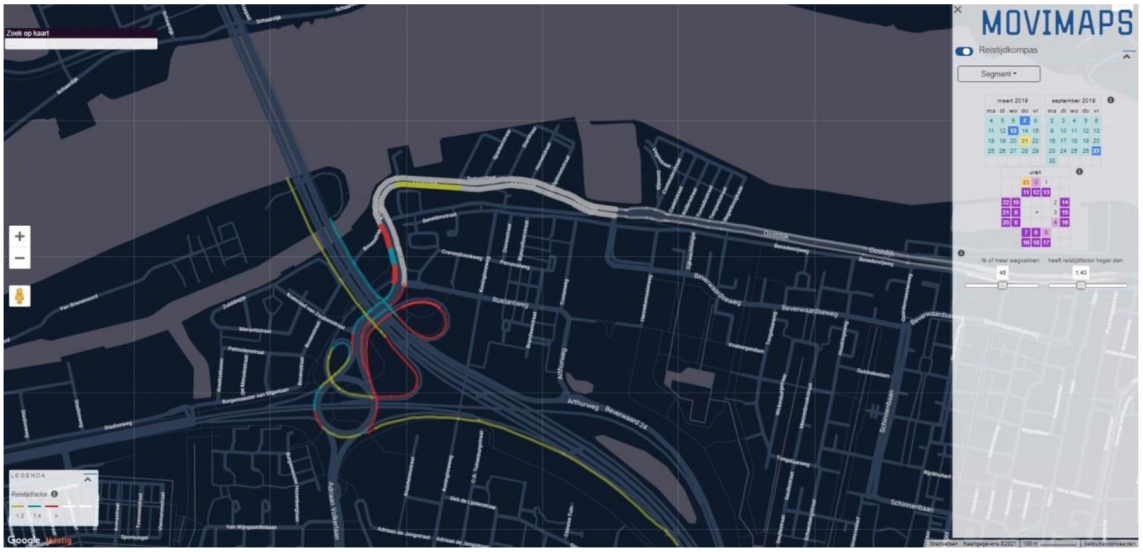

Figuur 3.12: Uurblok, donderdag 21 maart 23:00 uur

Op donderdag 21 maart werd in de Kuip de wedstrijd Nederland – Wit-Rusland gespeeld. Te zien is dat vertraging ontstaat op het IJsselmondseplein dat gedeeltelijk terugslaat op de Willem van Gelderstraat tot aan de Bovenstraat.

De overige visualisaties met vertragingen staan in bijlage 2.

Van de 984 uurblokken zijn er 28 uurblokken met een vertraging op het tracé Oostdijk – Willem van Gelderlaan - IJsselmondseplein, die het vermelden waard zijn. Dit is een percentage van bijna 3%. De meeste vertragingen ontstaan in de ochtendspits. Van de 28 uurblokken, vermeld in de tekst en de bijlage, hebben er 13 betrekking op de ochtendspits. In de avondspits komen vertragingen veel minder voor. Files op de snelweg en op het IJsselmondseplein zijn elf keer de oorzaak van vertragingen op de Willem van Gelderlaan en de Oostdijk.
Daarnaast dient het aanbeveling om te kijken naar het kruispunt Roelantweg – Van Hoochstratenweg. Dit kruispunt wordt regelmatig genoemd als oorzaak van vertragingen. Ligt dit aan de afstemming van de verkeerslichten (wellicht in combinatie met de verkeerslichten op het IJsselmondseplein)? Of aan het kruispunt zelf (meer rijstroken)?

4 Resultaten kentekenonderzoek

In dit hoofdstuk worden de resultaten van het kentekenonderzoek beknopt weergegeven. Hierbij wordt achtereenvolgens ingegaan op de geregistreerde aantallen voertuigen per rijrichting, de voertuigverdeling en de verkeersstromen.

4.1 Aantal voertuigen per richting

- Wat zijn de verkeersintensiteiten op de registratiepunten, per tijdseenheid (uur) en per onderzoeksdag (met onderscheid in voertuigsoorten)?

Tracé Van Hoochstratenweg – Oostdijk – Benedenrijweg (Locaties 1 t/m 8)

In tabel 4.1 staan de intensiteiten per tellocatie en per rijrichting weergegeven voor de meetpunten op het tracé Van Hoochstratenweg – Oostdijk – Benedenrijweg voor een gemiddelde werkdag, zaterdag en zondag.

Tabel 4.1: Verkeersintensiteiten locaties 1 t/m 8

Locatie		Rijrichting	Intensiteiten (mvt/etmaal)					
			gemiddelde werkdag		Zaterdag		Zondag	
1.	Van Hoochstratenweg	richting van Hoochstratenweg	6.796	15.043	6.259	13.725	5.312	11.525
		richting IJsselmondseplein	8.248		7.466		6.213	
2.	Willem van Gelderstraat	richting Bovenstraat	5.708	12.011	5.179	11.009	4.476	9.368
		richting van Hoochstratenweg	6.304		5.830		4.892	
3.	Oostdijk	richting Flying Dutchmanstraat	5.587	11.548	5.021	10.519	4.322	8.994
		richting Bovenstraat	5.961		5.498		4.672	
4.	Oostdijk	richting Optimiststraat	5.468	11.194	4.912	10.215	4.152	8.584
		richting Flying Dutchmanstraat	5.726		5.303		4.432	
5.	Oostdijk	richting Bovenstraat	5.448	11.180	4.904	10.182	4.117	8.518
		richting Optimiststraat	5.732		5.278		4.401	
6.	Oostdijk	richting Beverwaardseweg	5.438	11.052	4.882	10.083	4.111	8.439
		richting Bovenstraat	5.613		5.201		4.328	
7.	Ringdijk	richting Benedenrijweg	2.494	4.869	1.771	3.500	1.212	2.414
		richting Beverwaardseweg	2.374		1.729		1.202	
8.	Benedenrijweg	richting Pontonweg	4.474	8.641	3.592	7.059	2.244	4.501
		richting Benedenrijweg	4.167		3.467		2.257	

De hoogste intensiteiten zijn waargenomen op locatie 1, Van Hoochstratenweg. Op een gemiddelde werkdag zijn op deze locatie ruim 15.000 motorvoertuigen geregistreerd. De intensiteiten lopen daarna af naar ruim 11.000 motorvoertuigen op locatie 6, Oostdijk, net voor de afslag naar de Beverwaardseweg. Vervolgens liggen op de Ringdijk de intensiteiten een stuk lager, namelijk bijna 4.900 motorvoertuigen. Op de zaterdag en de zondag liggen de intensiteiten lager.

Figuur 4.2 toont de verkeersintensiteiten voor een gemiddelde werkdag, zaterdag en zondag voor de 8 locaties in een grafiek.

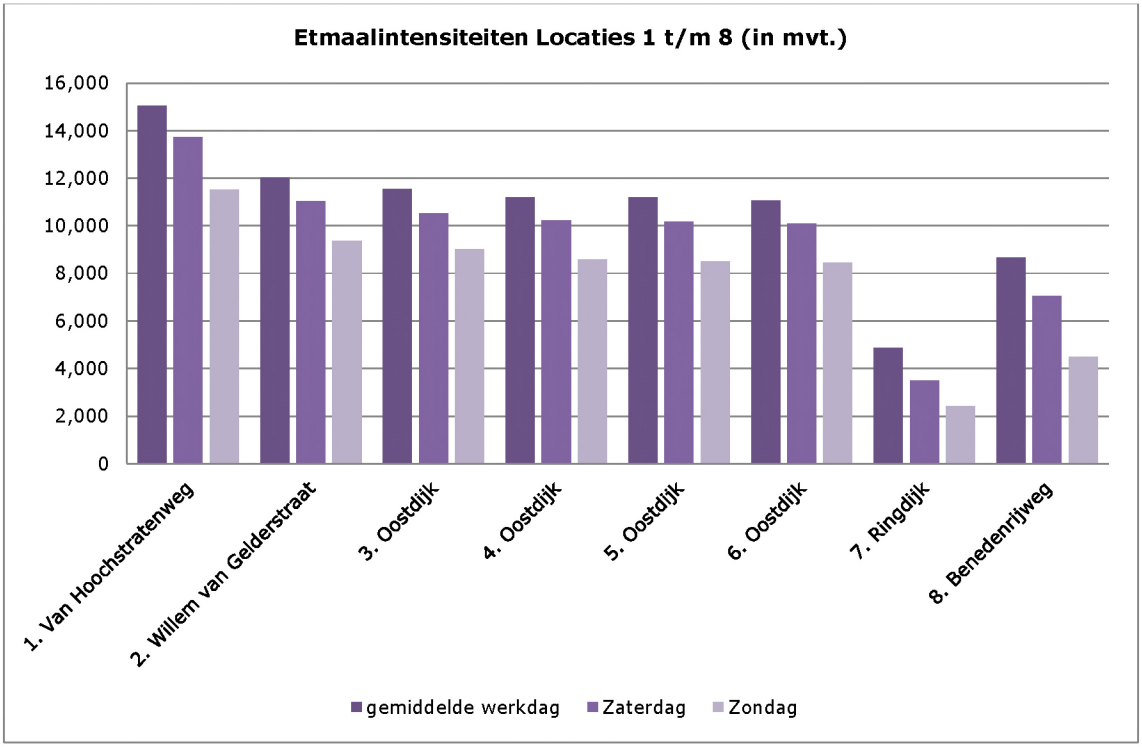

Figuur 4.2: Verkeersintensiteiten locaties 1 t/m 8

IJsselmondseplein en Arthurweg (Locaties 9 t/m 15)

In tabel 4.3 worden de etmaalintensiteiten gepresenteerd voor de locaties 9 t/m 15 voor een gemiddelde werkdag, zaterdag en zondag.

De hoogste intensiteiten, die zijn gemeten, liggen op de Adriaan Volkerlaan, namelijk bijna 25.000 motorvoertuigen op een gemiddelde werkdag. Op de Arthurweg liggen de etmaalintensiteiten beduidend lager, namelijk ongeveer 1.300 motorvoertuigen.

Tabel 4.3: Verkeersintensiteiten locaties 9 t/m 15

Locatie		Rijrichting	Intensiteiten (mvt/etmaal)					
			gemiddelde werkdag		Zaterdag		Zondag	
9.	IJsselmondseplein west, uitgaand	richting Stadionweg		3.997		4.033		3.432
10.	IJsselmondseplein noord, uitgaand	richting Rijksweg A16		21.067		18.791		15.966
11.	IJsselmondseplein zuidoost, uitgaand	richting Rijksweg A16		3.456		2.905		2.337
12.	Adriaan Volkerlaan	richting Dwarsdijk	12.212	24.994	10.438	21.370	9.110	18.410
		richting IJsselmondseplein	12.781		10.932		9.300	
13.	IJsselmondseplein west, ingaand	richting IJsselmondseplein		15.774		15.341		13.103
14.	IJsselmondseplein noord, ingaand	richting IJsselmondseplein		10.442		8.443		7.288
15.	Arthurweg	richting Rijksweg A16	85	1.327	36	1.121	34	989
		richting Roelantweg	1.242		1.085		955	

Figuur 4.4 toont de verkeersintensiteiten voor een gemiddelde werkdag, zaterdag en zondag voor de 7 locaties in een grafiek.

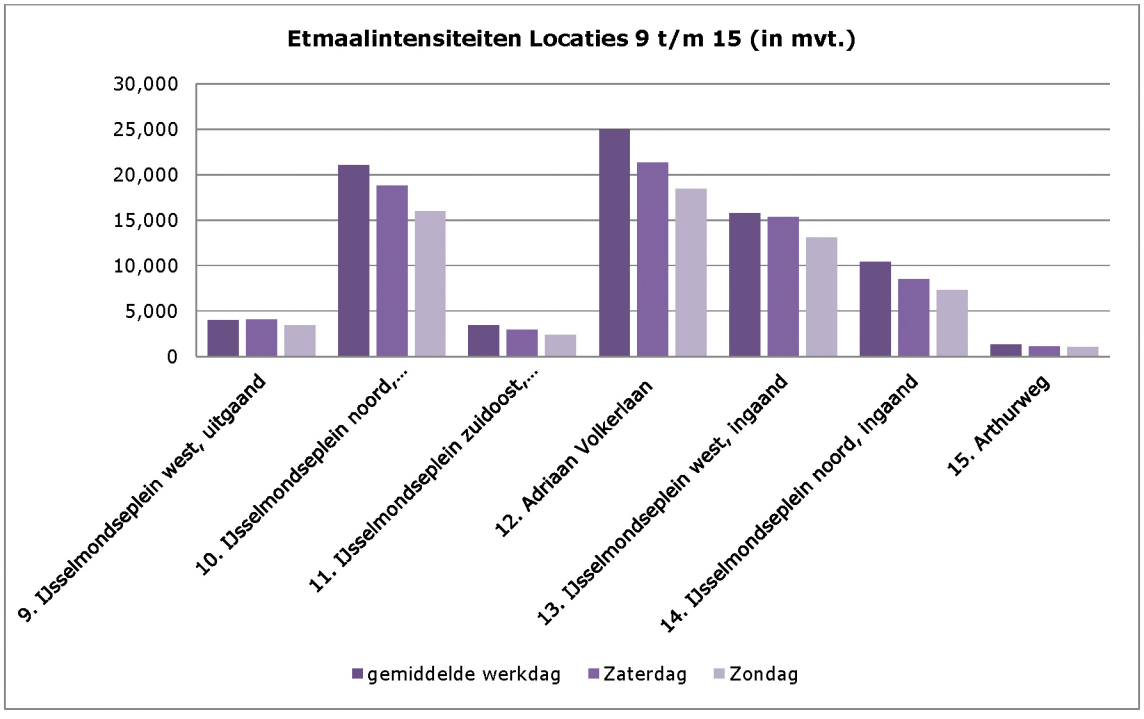

Figuur 4.4: Verkeersintensiteiten locaties 9 t/m 15

In bijlage 3 is een telrapport opgenomen voor de verschillende locaties. In het telrapport staan de geregistreerde intensiteiten per uur voor de verschillende rijrichtingen weergegeven voor alle onderzoeksdagen.

Tevens zijn de intensiteiten gesommeerd voor de volgende perioden:
- ochtendspits: 07:00 - 09:00 uur
- avondspits: 16:00 – 18:00 uur
- overdag: 07:00 – 19:00 uur
- avond: 19:00 – 23:00 uur en
- nacht: 23:00 – 07:00 uur.

4.2 Voertuigverdeling

Het verkeer is op basis van het gewicht geclassificeerd naar drie verschillende voertuigklassen. Daarnaast zijn de voertuigen met een buitenlands kenteken apart geregistreerd. Vrachtverkeer betreft de voertuigen met een registratiegewicht groter dan 3500 kg (zware bedrijfsauto's).

Tracé Van Hoochstratenweg – Oostdijk – Benedenrijweg (Locaties 1 t/m 8)

De verdeling tussen de voertuigklassen voor de locaties 1 tot en met 8 voor een gemiddelde werkdag staan in tabel 4.5 en weergegeven in een grafiek in figuur 4.6.

Tabel 4.5: Voertuigverdeling gemiddelde werkdag – locaties 1 t/m 8

Locatie		Intensiteit (mvt/etm.)	Voertuigverdeling			
			Pa %	Lb %	Zb %	Bu %
1.	Van Hoochstratenweg	15.043	84,0%	12,6%	1,8%	1,6%
2.	Willem van Gelderstraat	12.011	83,8%	12,6%	2,0%	1,6%
3.	Oostdijk	11.548	83,9%	12,6%	1,9%	1,6%
4.	Oostdijk	11.194	83,6%	12,7%	2,0%	1,6%
5.	Oostdijk	11.180	83,7%	12,7%	2,0%	1,6%
6.	Oostdijk	11.052	83,6%	12,8%	2,0%	1,6%
7.	Ringdijk	4.869	77,3%	16,5%	3,1%	3,1%
8.	Benedenrijweg	8.641	80,8%	14,2%	2,7%	2,4%

In figuur 4.6 staat de verdeling in een grafiek weergegeven.

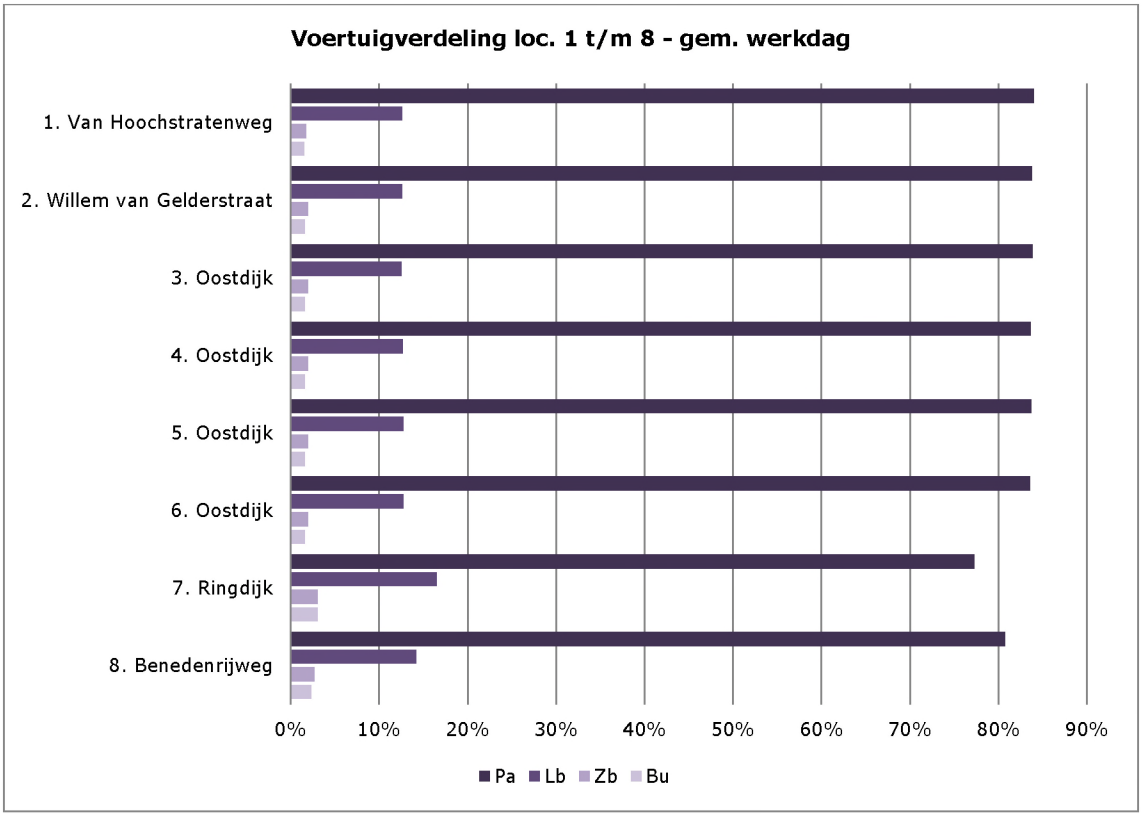

Figuur 4.6: Voertuigverdeling gemiddelde werkdag – locaties 1 t/m 8

Percentueel gezien zijn op locatie 7, de Ringdijk, de meeste zware vrachtvoertuigen gemeten, namelijk 3,1%. Wordt naar de absolute aantallen gekeken dan zijn de intensiteiten op de Van Hoochstratenweg het hoogst, namelijk 269 zware vrachtvoertuigen. Op de Van Hoochstratenweg bedraagt het percentage personenauto's 84%, het hoogste van alle locaties.

IJsselmondseplein en Arthurweg (Locaties 9 t/m 15)

Tabel 4.7 toont de voertuigverdeling voor de locaties 9 tot en met 15 voor een gemiddelde werkdag.

Tabel 4.7: Voertuigverdeling gemiddelde werkdag – locaties 9 t/m 15

Locatie		Intensiteit (mvt/etm.)	Voertuigverdeling			
			Pa %	Lb %	Zb %	Bu %
9.	IJsselmondseplein west, uitgaand	3.997	83,8%	13,5%	1,2%	1,6%
10.	IJsselmondseplein noord, uitgaand	21.067	81,1%	14,3%	2,0%	2,6%
11.	IJsselmondseplein zuidoost, uitgaand	3.456	79,4%	15,4%	2,4%	2,9%
12.	Adriaan Volkerlaan	24.994	84,8%	12,4%	1,0%	1,7%
13.	IJsselmondseplein west, ingaand	15.774	81,1%	13,8%	2,3%	2,8%
14.	IJsselmondseplein noord, ingaand	10.442	82,6%	13,5%	2,1%	1,9%
15.	Arthurweg	1.327	73,6%	15,1%	8,7%	2,5%

Percentueel gezien ligt het percentage zware voertuigen op de Arthurweg het hoogst. Dit is te verklaren doordat de intensiteiten op de Arthurweg laag liggen, maar hier wel veel bussen rijden. Het percentage personenauto's ligt het hoogst op de Adriaan Volkerlaan.

In figuur 4.8 staat de verdeling in een grafiek weergegeven.

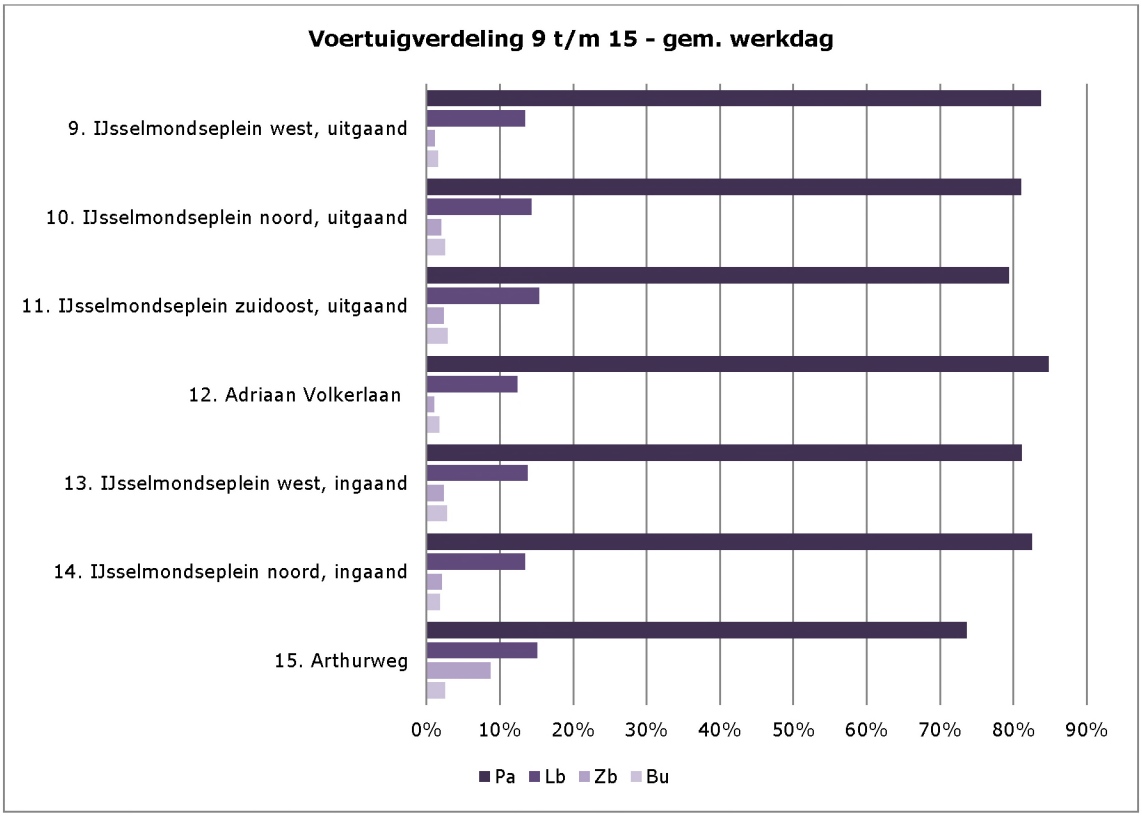

Figuur 4.8: Voertuigverdeling gemiddelde werkdag – locaties 9 t/m 15

Bijlage 4 bevat de voertuigverdeling per dag per locatie.
In bijlage 5 wordt per locatie een samenvatting gegeven. Deze samenvatting bestaat uit de volgende gegevens:

- De intensiteiten per uur per richting voor een gemiddelde werkdag en weekdag
- Gesommeerde intensiteiten voor de volgende periodes:
  - ochtendspits: 07:00 - 09:00 uur
  - avondspits: 16:00 – 18:00 uur
  - overdag: 07:00 – 19:00 uur
  - avond: 19:00 – 23:00 uur en
  - nacht: 23:00 – 07:00 uur.

  Voor een gemiddelde werkdag en weekdag, met de bijbehorende percentages.
- De voertuigverdeling per uur per richting voor een gemiddelde werkdag
- Gesommeerde voertuigverdeling voor de volgende periodes:
  - ochtendspits: 07:00 - 09:00 uur
  - avondspits: 16:00 – 18:00 uur
  - overdag: 07:00 – 19:00 uur
  - avond: 19:00 – 23:00 uur en
  - nacht: 23:00 – 07:00 uur.

  Voor een gemiddelde werkdag en weekdag, met de bijbehorende percentages.

In bijlage 6 staan de visualisaties van de intensiteiten voor een gemiddelde werkdag, zaterdag en zondag

4.3 Verkeersstromen

Met behulp van de geregistreerde kentekens zijn de verkeersstromen tussen de locaties bepaald op het tracé IJsselmondseplein – Oostdijk - Benedenrijweg.
Allereerst wordt gekeken naar de verkeersstromen tussen het IJsselmondseplein en locatie 1, Van Hoochstratenweg.

Verkeersstromen IJsselmondseplein -> Van Hoochstratenweg

Tabel 4.9 geeft aan waar het verkeer op het IJsselmondseplein vandaan komt, dat geregistreerd is bij locatie 1, Van Hoochstratenweg.

Tabel 4.9: Verkeersstromen IJsselmondseplein -> Van Hoochstratenweg

West -> Oost		Verdeling Ijsselmondseplein					
		Loc. 12		Loc. 13		Loc. 14	
Intensiteit Loc. 1: Van Hoochstratenweg		Adriaan Volkerlaan		IJsselmondseplein west, ingaand		IJsselmondseplein noord, ingaand	
	Mvt/etm	Mvt/etm	%	Mvt/etm	%	Mvt/etm	%
Gem. werkdag	6.796	1.597	23,5%	2.428	35,7%	2.771	40,8%
Zaterdag	6.259	1.457	23,3%	2.486	39,7%	2.316	37,0%
Zondag	5.312	1.189	22,4%	2.140	40,3%	1.983	37,3%

Op een gemiddelde werkdag is het meeste verkeer, dat geregistreerd is bij locatie 1, Van Hoochstratenweg, afkomstig vanaf de Brienenoordbrug, namelijk 40,8%. Bijna 36% van het verkeer is afkomstig vanaf de westelijke tak van het IJsselmondseplein (Stadionweg). Het overige verkeer komt vanaf de zuidelijke tak van het IJsselmondseplein, Adriaan Volkerlaan.
Op zaterdag en zondag komt het meeste verkeer, geregistreerd op locatie 1, vanaf de Stadionweg.

Verkeersstromen Van Hoochstratenweg -> IJsselmondseplein

Tabel 4.10 geeft weer waar het verkeer, dat geregistreerd is op locatie 1, Van Hoochstratenweg, naar toe gaat op het IJsselmondseplein.

Tabel 4.10: Verkeersstromen Van Hoochstratenweg -> IJsselmondseplein

Oost -> West		Verdeling Ijsselmondseplein							
		Loc. 9		Loc. 10		Loc. 11		Loc. 12	
Intensiteit Loc. 1: Van Hoochstratenweg		IJsselmondseplein west, uitgaand		IJsselmondseplein noord, uitgaand		IJsselmondseplein zuidoost, uitgaand		Adriaan Volkerlaan	
	Mvt/etm	Mvt/etm	%	Mvt/etm	%	Mvt/etm	%	Mvt/etm	%
Gem. werkdag	8.248	2.588	31,4%	2.546	30,9%	1.061	12,9%	2.053	24,9%
Zaterdag	7.466	2.562	34,3%	2.220	29,7%	828	11,1%	1.856	24,9%
Zondag	6.213	2.148	34,6%	1.881	30,3%	666	10,7%	1.518	24,4%

Op een gemiddelde werkdag ligt de verdeling van de intensiteiten, van verkeer afkomstig van locatie 1, tussen de westelijke tak (Stadionweg) en de noordelijke tak (Van Brienenoordbrug) ongeveer gelijk, namelijk rond de 31%. Ongeveer 13% van het verkeer, geregistreerd op locatie 1, rijdt in zuidoostelijke richting de snelweg op. Op zaterdag en zondag liggen de intensiteiten richting de Stadionweg het hoogst, bijna 35%. Opvallend is dat de intensiteiten van en naar de Stadionweg ongeveer gelijk liggen. En dat geldt ook voor de intensiteiten van en naar de Van Brienenoordbrug. Maar dit geldt niet voor de Adriaan Volkerlaan. Op deze tak liggen de intensiteiten richting de Van Hoochstratenweg hoger dan in de andere richting.

Bijlage 7 toont de visualisaties voor deze verkeersstromen.

Doorgaande verkeersstromen

- Hoeveel doorgaand verkeer, verkeer met een doorgaande rit tussen de knooppunten Roelantweg en Benedenrijweg, rijdt er op het tracé Ringdijk – Oostdijk – IJsselmondseplein tussen de meetpunten per onderzoeksdag (met onderscheid in voertuigsoorten, ochtend- en avondperiode, absoluut en procentueel)?

Allereerst worden de doorgaande verkeersstromen gepresenteerd. In tabel 4.11 staan de doorgaande verkeersstromen voor de richting west naar oost, oftewel het doorgaande verkeer dat zowel geregistreerd is op locatie 1 (Van Hoochstratenweg) of op locatie 15 (Athurweg) als ook op locatie 8 (Benedenrijweg).

Tabel 4.11: Doorgaande verkeersstroom west -> oost

	Doorgaand verkeer IJsselmondsepl (loc. 1) -> Bolnes (loc. 8)	Doorgaand verkeer Arthurweg (loc. 15) -> Bolnes (loc. 8)	Personen-auto	Licht	Zwaar	Overig
	Int.	Int.				
Gem. werkdag	1.239	29	1.030	180	37	21
Ochtend (07:00 - 09:00 uur)	85	3	-	-	-	-
Avond (16:00 - 18:00 uur)	318	6	-	-	-	-
Zaterdag	954	31	-	-	-	-
Zondag	672	13	-	-	-	-

Op een gemiddelde werkdag bestaat de doorgaande verkeersstroom west naar oost op de Oostdijk/Ringdijk uit 1.268 motorvoertuigen. In de avondspits is de doorgaande verkeersstroom beduidend hoger dan in de ochtendspits, 324 tegenover 88 motorvoertuigen.

In tabel 4.12 staan de intensiteiten, die overeenkomen met de doorgaande verkeersstroom van oost naar west.

Tabel 4.12: Doorgaande verkeersstroom oost -> west

	Doorgaand verkeer Bolnes (loc. 8) -> IJsselmondsepl (loc. 1)	Doorgaand verkeer Bolnes (loc. 8) -> Arthurweg (loc. 15)	Personen-auto	Licht	Zwaar	Overig
	Int.	Int.				
Gem. werkdag	1.118	24	907	177	38	20
Ochtend (07:00 - 09:00 uur)	144	4	-	-	-	-
Avond (16:00 - 18:00 uur)	222	3	-	-	-	-
Zaterdag	979	1	-	-	-	-
Zondag	705	0	-	-	-	-

Op een gemiddelde werkdag bestaat de doorgaande verkeersstroom oost naar west op de Oostdijk/Ringdijk uit 1.142 motorvoertuigen. In de avondspits ligt de doorgaande verkeersstroom wat hoger dan in de ochtendspits, 225 tegenover 148 motorvoertuigen.

In tabel 4.13 staan de intensiteiten, die overeenkomen met de doorgaande verkeersstroom van zowel west naar oost als van oost naar west.

Tabel 4.13: Totale doorgaande verkeersstroom

	Doorgaand verkeer IJsselmondsepl (loc. 1) <-> Bolnes (loc. 8)	Doorgaand verkeer Arthurweg (loc. 15) <-> Bolnes (loc. 8)	Personen-auto	Licht	Zwaar	Overig
	Int.	Int.				
Gem. werkdag	2.357	53	1.937	357	75	41
Ochtend (07:00 - 09:00 uur)	229	7	-	-	-	-
Avond (16:00 - 18:00 uur)	540	9	-	-	-	-
Zaterdag	1.933	32	-	-	-	-
Zondag	1.377	13	-	-	-	-

Op een gemiddelde werkdag bestaat de totale doorgaande verkeersstroom op de Oostdijk/Ringdijk uit 2.410 motorvoertuigen. In de avondspits ligt de doorgaande verkeersstroom op 549 motorvoertuigen, in de ochtendspits op 236 motorvoertuigen. Op zaterdag bedraagt de totale doorgaande verkeerstroom1.965 motorvoertuigen en op zondag 1.390.

Herkomst-/bestemmingsverkeer

- Hoeveel herkomst- en bestemmingsverkeer, verkeer met een herkomst of bestemming in Oud IJsselmonde of Bolnes, rijdt er op het tracé Ringdijk – Oostdijk – IJsselmondseplein tussen de meetpunten per onderzoeksdag (met onderscheid in voertuigsoorten, ochtend- en avondperiode, absoluut en procentueel)?

In de volgende tabellen wordt per locatie een onderverdeling gegeven van de intensiteit naar doorgaand verkeer, herkomst-/bestemmingsverkeer en overig verkeer. Allereerst gebeurt dit voor de west -> oost richting voor een gemiddelde werkdag.

Tabel 4.14: Onderverdeling naar doorgaand en herkomst-/bestemmingsverkeer per locatie: west -> oost, gemiddelde werkdag

Locatie	1.	2.		3.		4.		5.		6.	
		Int.	%	Int.	%	Int.	%	Int.	%	Int.	%
1. Van Hoochstratenweg	6.796	1.239	18,2%	-	-	4.355	64,1%	1.202	17,7%	-	-
2. Willem van Gelderstraat	5.708	1.239	21,7%	29	0,5%	4.158	72,9%	196	3,4%	85	1,5%
3. Oostdijk	5.587	1.239	22,2%	29	0,5%	3.863	69,1%	295	5,3%	161	2,9%
4. Oostdijk	5.468	1.239	22,7%	29	0,5%	3.660	66,9%	203	3,7%	338	6,2%
5. Oostdijk	5.448	1.239	22,7%	29	0,5%	3.660	67,2%	0	0,0%	521	9,6%
6. Oostdijk	5.438	1.239	22,8%	29	0,5%	187	3,4%	3.473	63,9%	511	9,4%
7. Ringdijk	2.494	1.213	48,6%	29	1,2%	-	-	187	7,5%	1.065	42,7%
8. Benedenrijweg	4.474	1.239	27,7%	29	0,6%	-	-	-	-	3.206	71,7%

Uitleg, behorende bij tabel 4.14
1. Intensiteit (mvt/etm.)
2. Doorgaand verkeer IJsselmondseplein (loc. 1) -> Bolnes (loc. 8)
3. Doorgaand verkeer Arthurweg (loc. 15) -> Bolnes (loc. 8)
4. Bestemmingsverkeer vanaf IJsselmondseplein/Arthurweg via Oostdijk (gesommeerd)
5. Overig bestemmingsverkeer vanaf IJsselmondseplein/Arthurweg (wijk in)
6. Overige verkeer

2. Doorgaand verkeer IJsselmondseplein (loc. 1) -> Bolnes (loc. 8)
Deze aantallen komen overeen met de aantallen genoemd in tabel 4.11.

3. Doorgaand verkeer Arthurweg (loc. 15) -> Bolnes (loc. 8)
Deze aantallen komen overeen met de aantallen genoemd in tabel 4.11.

4. Bestemmingsverkeer vanaf IJsselmondseplein/Arthurweg via Oostdijk (gesommeerd)
Dit is verkeer dat afkomstig is vanaf het IJsselmondseplein of de Arthurweg en zijn bestemming heeft bij één van de locaties. Bij locatie 1 is dit verkeer dat zijn bestemming heeft bij locatie 2 tot en met 7. Bij locatie 2 is dit verkeer dat zijn bestemming heeft bij locatie 3 tot en met 7, etc. Te zien is dat het merendeel van dit bestemmingsverkeer zijn bestemming heeft in de Beverwaard.

5. Overig bestemmingsverkeer vanaf IJsselmondseplein/Arthurweg (wijk in)
Dit is verkeer dat afkomstig is vanaf het IJsselmondseplein of de Athurweg en na een bepaalde locatie de wijk inrijdt. Na locatie 1 rijden 1.202 motorvoertuigen de wijk in. Na locatie 6 rijden 3.473 motorvoertuigen de wijk in.

6. Overige verkeer
Het overige verkeer is voornamelijk verkeer dat ergens van uit de wijk de Oostdijk oprijdt en dan rijdt in de richting van locatie 8 (Bolnes). Of verkeer dat bijvoorbeeld bij de Van Hoochstratenweg (uit de wijk komend) de Oostdijk oprijdt en bij locatie 4 er weer vanaf gaat.

Hieronder volgt de tabel voor de andere richting, oost naar west.

Tabel 4.15: Onderverdeling naar doorgaand en herkomst-/bestemmingsverkeer per locatie: oost -> west, gemiddelde werkdag

Locatie	1.	2.		3.		4.		5.		6.	
		Int.	%	Int.	%	Int.	%	Int.	%	Int.	%
8. Benedenrijweg	4.167	1.118	26,8%	24	0,6%	-	-	-	-	3.026	72,6%
7. Ringdijk	2.374	1.118	47,1%	0	0,0%	-	-	169	7,1%	1.088	45,8%
6. Oostdijk	5.613	1.118	19,9%	24	0,4%	169	3,0%	3.987	71,0%	316	5,6%
5. Oostdijk	5.732	1.118	19,5%	24	0,4%	4.156	72,5%	96	1,7%	339	5,9%
4. Oostdijk	5.726	1.118	19,5%	24	0,4%	4.252	74,3%	154	2,7%	179	3,1%
3. Oostdijk	5.961	1.118	18,8%	24	0,4%	4.406	73,9%	261	4,4%	153	2,6%
2. Willem van Gelderstraat	6.304	1.118	17,7%	24	0,4%	4.667	74,0%	350	5,6%	145	2,3%
1. Van Hoochstratenweg	8.248	1.118	13,6%	-	-	5.017	60,8%	1.565	19,0%	548	6,6%

Uitleg, behorende bij tabel 4.15
1. Intensiteit (mvt/etm.)
2. Doorgaand verkeer Bolnes (loc. 8) -> IJsselmondseplein (loc. 1)
3. Doorgaand verkeer Bolnes (loc. 8) -> Arthurweg (loc. 15)
4. Herkomstverkeer naar IJsselmondseplein via Oostdijk (gesommeerd)
5. Overig herkomstverkeer naar IJsselmondseplein (wijk uit)
6. Overige verkeer

2. Doorgaand verkeer Bolnes (loc. 8) -> IJsselmondseplein (loc. 1)
Deze aantallen komen overeen met de aantallen genoemd in tabel 4.12.

3. Doorgaand verkeer Bolnes (loc. 8) -> Arthurweg (loc. 15)
Deze aantallen komen overeen met de aantallen genoemd in tabel 4.12.

4. Herkomstverkeer naar IJsselmondseplein via Oostdijk (gesommeerd)
Dit is verkeer dat afkomstig is vanuit de wijk bij één van de locaties en via de Oostdijk rijdt in de richting van het IJsselmondseplein of de Arthurweg. Bij locatie 6 is dit verkeer dat zijn herkomst heeft bij locatie 7. Bij locatie 5 is dit verkeer dat zijn herkomst heeft bij de locaties 6 en 7, etc. Te zien is dat het merendeel van dit bestemmingsverkeer zijn herkomst heeft in de Beverwaard.

5. Overig herkomstverkeer naar IJsselmondseplein (wijk uit)
Dit is verkeer dat zijn herkomst heeft bij één van de opritten naar de Oostdijk en rijdt richting het IJsselmondseplein of de Athurweg. Bij locatie 6 zijn 3.987 motorvoertuigen afkomstig uit de wijk Beverwaard. Bij locatie 1 hebben 1.565 motorvoertuigen hun herkomst uit Oud-IJsselmonde.

6. Overige verkeer
Het overige verkeer is voornamelijk verkeer dat afkomstig is vanaf locatie 8 (Bolnes) en dan ergens de wijk inrijdt. Of verkeer dat bijvoorbeeld bij de Beverwaardseweg (uit de wijk komend) de Oostdijk oprijdt en bij locatie 4 er weer vanaf gaat.

Hieronder volgt de tabel voor de beide richtingen tezamen. Per locatie wordt aangegeven waaruit het verkeer bestaat.

Tabel 4.16: Onderverdeling naar doorgaand en herkomst-/bestemmingsverkeer per locatie: beide richtingen, gemiddelde werkdag

Locatie	1.	2.		3.		4.		5.		6.	
		Int.	%	Int.	%	Int.	%	Int.	%	Int.	%
1. Van Hoochstratenweg	15.043	2.357	15,7%	-	-	9.372	62,3%	2.767	18,4%	548	3,6%
2. Willem van Gelderstraat	12.011	2.357	19,6%	53	0,4%	8.825	73,5%	546	4,5%	230	1,9%
3. Oostdijk	11.548	2.357	20,4%	53	0,5%	8.269	71,6%	556	4,8%	314	2,7%
4. Oostdijk	11.194	2.357	21,1%	53	0,5%	7.912	70,7%	357	3,2%	517	4,6%
5. Oostdijk	11.180	2.357	21,1%	53	0,5%	7.816	69,9%	96	0,9%	860	7,7%
6. Oostdijk	11.052	2.357	21,3%	53	0,5%	356	3,2%	7.460	67,5%	827	7,5%
7. Ringdijk	4.869	2.331	47,9%	29	0,6%	-	-	356	7,3%	2.153	44,2%
8. Benedenrijweg	8.641	2.357	27,3%	53	0,6%	-	-	-	-	6.232	72,1%

Uitleg, behorende bij tabel 4.16
1. Intensiteit (mvt/etm.)
2. Doorgaand verkeer IJsselmondseplein (loc. 1) <-> Bolnes (loc. 8)
3. Doorgaand verkeer Arthurweg (loc. 15) <-> Bolnes (loc. 8)
4. Herkomst-/ bestemmingsverkeer van/naar IJsselmondseplein via Oostdijk (gesommeerd)
5. Overig herkomst-/bestemmingsverkeer van/naar IJsselmondseplein (wijk in/wijk uit)
6. Overige verkeer

Op locatie 1 bestaat ruim 15% van de intensiteiten uit doorgaand verkeer over het gehele tracé, 62% is verkeer dat zijn herkomst of bestemming heeft op één van de tussenliggende locaties. Ruim 18% heeft zijn herkomst of bestemming in Oud-IJsselmonde.

Van de ruim 12.000 motorvoertuigen, geregistreerd op locatie 2, is 20% doorgaand over het gehele tracé. Bijna 74%, 8.825 motorvoertuigen, heeft een herkomst of bestemming op de tussenliggende locaties 3 tot en met 7 en 4,5% heeft zijn herkomst of bestemming bij locatie 2.

En zo kan voor iedere locatie bepaald worden waaruit het verkeer bestaat.

De resultaten, inclusief percentages doorgaand verkeer, herkomst- en bestemmingsverkeer en overig verkeer staan ook, per onderzoeksdag vermeld in bijlage 8. Daarbij wordt ook onderscheid gemaakt naar ochtend- en avondspits en per voertuigcategorie. In bijlage 9 staan de resultaten samengevat voor een gemiddelde werkdag en weekdag. Tenslotte toont bijlage 10 gevisualiseerd de doorgaande verkeersstromen (de stromen 2, 3 en 4 in de tabellen 4.14 tot en met 4.16).

Bijlagen

Bijlage 1 Beschrijving voertuigcategorieën kentekenonderzoek

De voertuigcategorieën worden gedefinieerd overeenkomstig onderstaande classificatie.(Wanneer in de volgende definities de term „maximummassa" wordt gebruikt, wordt hieronder verstaan de „technisch toelaatbare maximummassa in beladen toestand")

Categorie M:	Voor het vervoer van personen ontworpen en gebouwde motorvoertuigen met ten minste vier wielen.
Categorie M_1 (auto):	Voor het vervoer van personen ontworpen en gebouwde voertuigen met ten hoogste acht zitplaatsen, die van de bestuurder niet meegerekend.
Categorie M_2 (bus):	Voor het vervoer van personen ontworpen en gebouwde voertuigen met meer dan acht zitplaatsen, die van de bestuurder niet meegerekend, en met een maximummassa van ten hoogste 5 t.
Categorie M_3 (bus):	Voor het vervoer van personen ontworpen en gebouwde voertuigen met meer dan acht zitplaatsen, die van de bestuurder niet meegerekend, en met een maximummassa van meer dan 5 t.

Categorie N:	Voor het vervoer van goederen ontworpen en gebouwde motorvoertuigen met ten minste vier wielen.
Categorie N_1 (lichte bedrijfsauto):	Voor het vervoer van goederen ontworpen en gebouwde voertuigen met een maximummassa van ten hoogste 3,5 t.
Categorie N_2 (zware bedrijfsauto):	Voor het vervoer van goederen ontworpen en gebouwde voertuigen met een maximummassa van meer dan 3,5 t, doch niet meer dan 12 t.
Categorie N_3 (zware bedrijfsauto):	Voor het vervoer van goederen ontworpen en gebouwde voertuigen met een maximummassa van meer dan 12 t.

Categorie O:	Aanhangwagens (inclusief opleggers).
Categorie O_1 (lichte aanhanger)	Aanhangwagens en opleggers met een maximummassa van ten hoogste 0,75 t.
Categorie O_2 (lichte aanhanger)	Aanhangwagens en opleggers met een maximummassa van meer dan 0,75 t, doch niet meer dan 3,5 t.
Categorie O_3 (zware aanhanger)	Aanhangwagens en opleggers met een maximummassa van meer dan 3,5 t, doch niet meer dan 10 t.
Categorie O_4 (zware aanhanger)	Aanhangwagens en opleggers met een maximummassa van meer dan 10 t.

In het onderzoek zijn de categorieën 01 en 02 meegenomen als licht en de categorieën 03 en 04 als zwaar.

Bijlage 2 Visualisaties Historische gegevens

30% of meer wegvakken - Reistijdfactor > 1.5

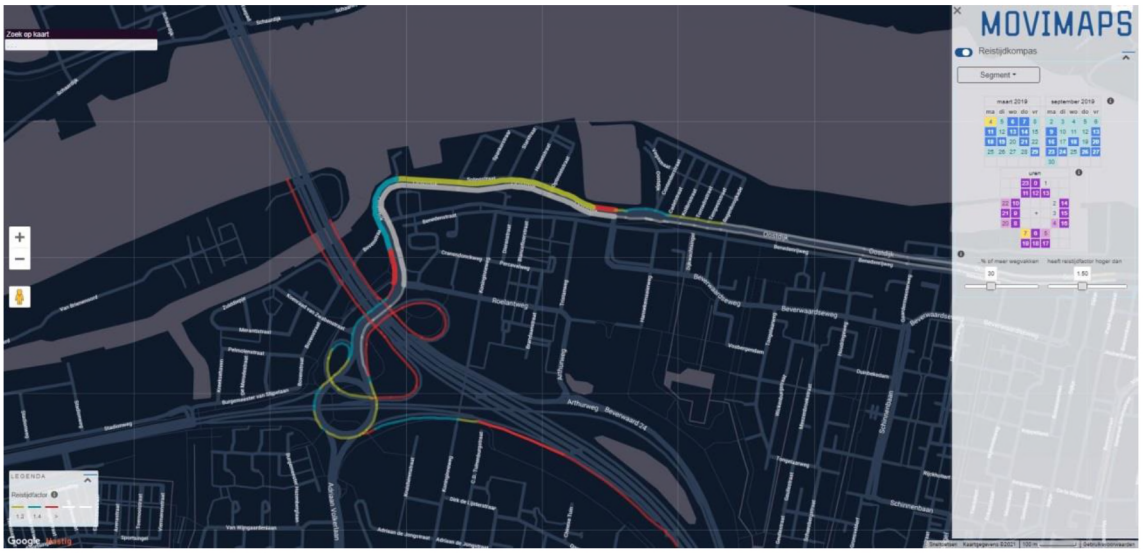

Maandag 4 maart – 07:00 uur

Vertraging ter hoogte van Roelantweg (verkeerslichten)



Woensdag 13 maart – 16:00 uur

Vertraging op de Oostdijk

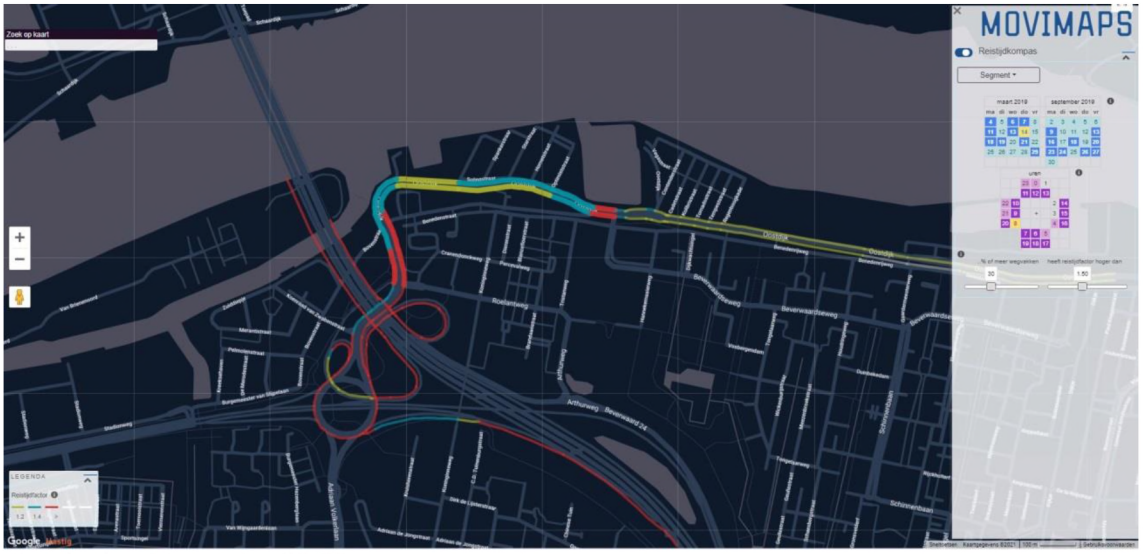

Donderdag 14 maart – 08:00 uur

Vertraging op het IJsselmondseplein en de snelweg, met terugloop naar de Willem van Gelderstraat.

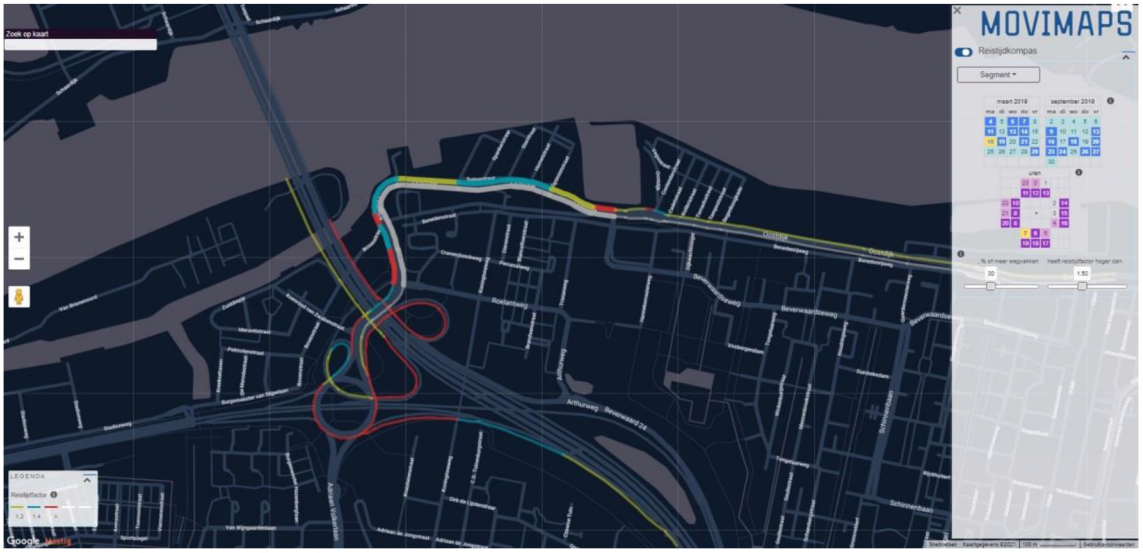

Maandag 18 maart – 07:00 uur

Vertraging op het IJsselmondseplein en de snelweg, met terugloop naar de Willem van Gelderstraat.

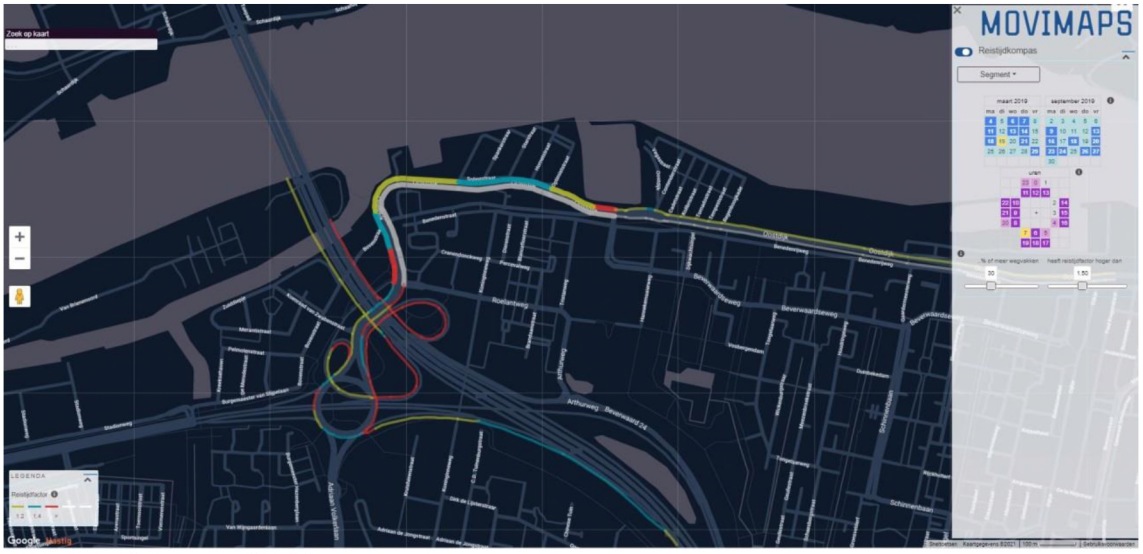

Dinsdag 19 maart – 07:00 uur

Vertraging op het IJsselmondseplein en de snelweg, met terugloop naar de Willem van Gelderstraat.

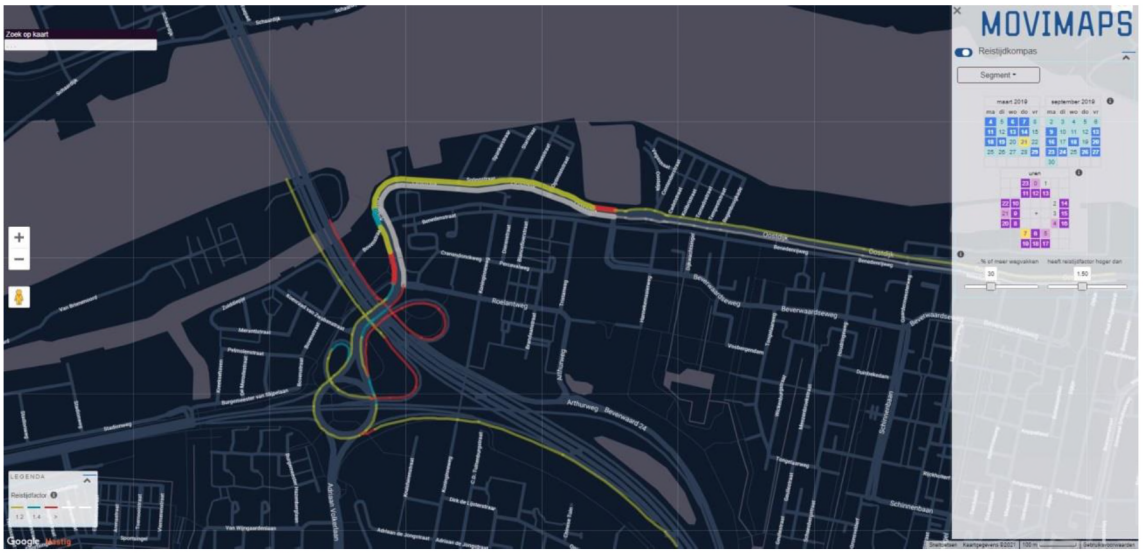

Donderdag 21 maart – 07:00 uur

Vertraging ter hoogte van de verkeerslichten bij de Roelantweg.

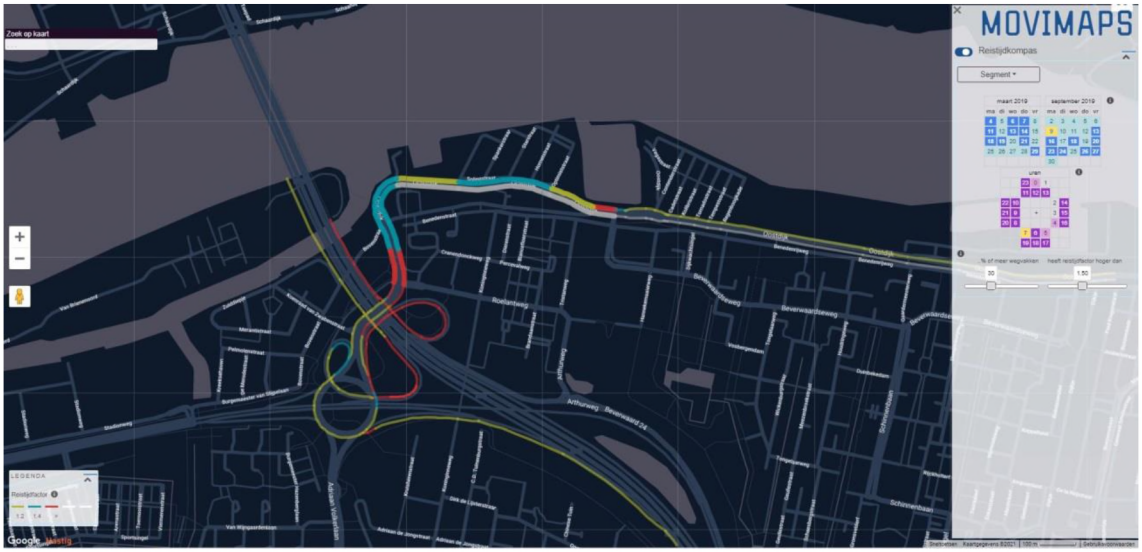

Maandag 9 september – 07:00 uur

Vertraging ter hoogte van de verkeerslichten bij de Roelantweg.

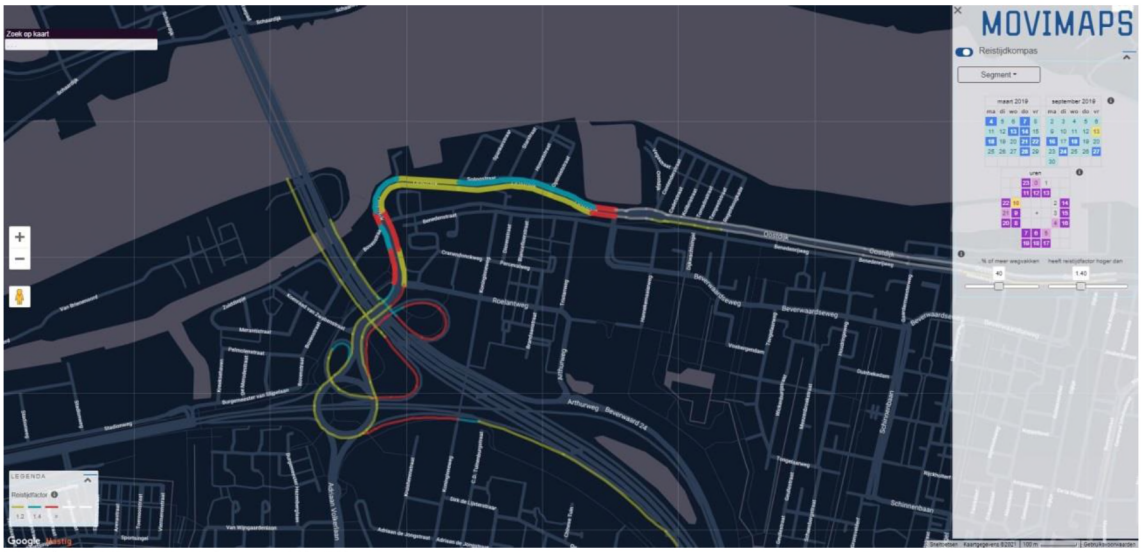

Vrijdag 13 september – 10:00 uur

Vertraging ter hoogte van de verkeerslichten bij de Roelantweg.

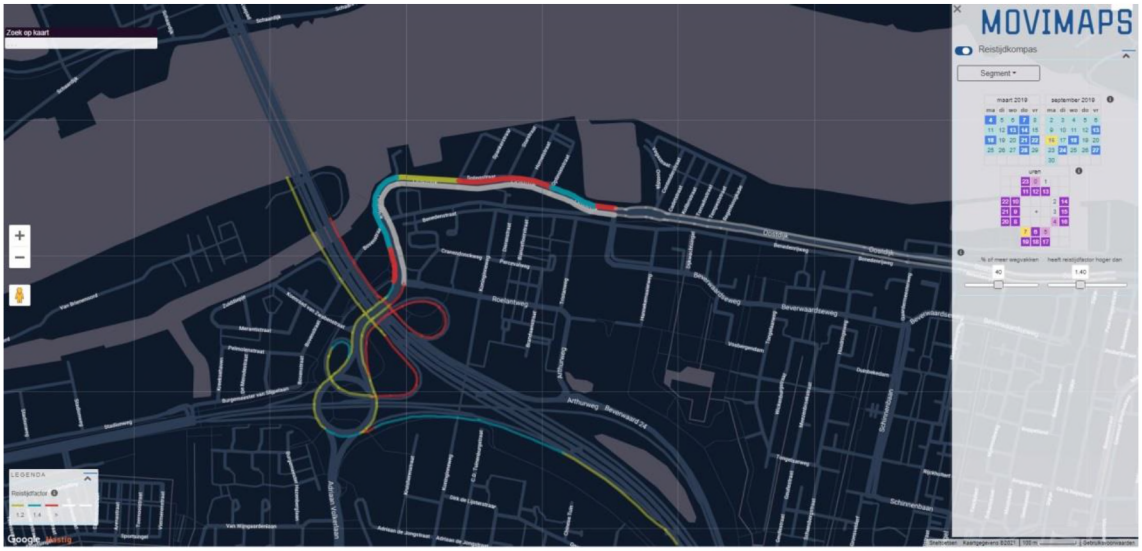

Maandag 16 september – 07:00 uur

Vertraging ter hoogte van de verkeerslichten bij de Roelantweg. Daarnaast vertraging op de Oostdijk, tussen de Optimiststraat en de Flying Dutchmanstraat.

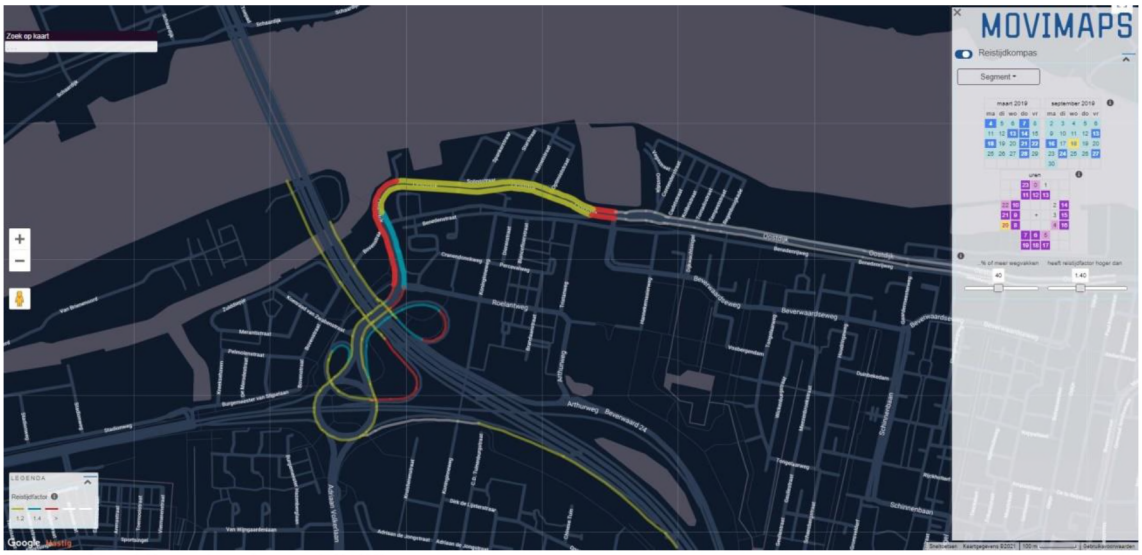

Woensdag 18 september – 20:00 uur

Vertraging op de Oostdijk, vanaf de Flying Dutchmanstraat, tot aan de Roelantweg.

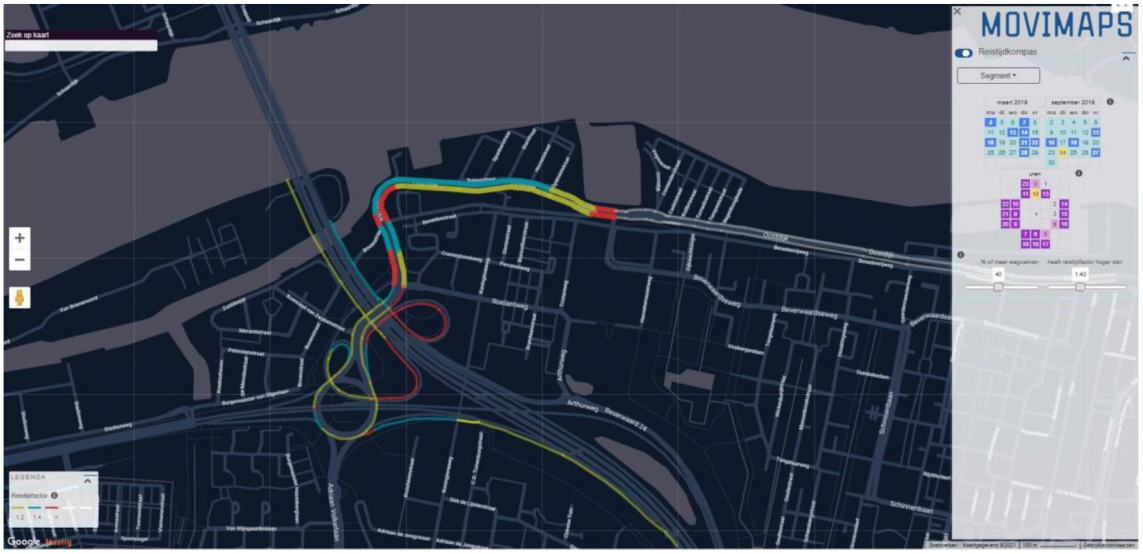

Dinsdag 24 september – 12:00 uur

Vertraging op de Oostdijk, in de richting van Beverwaard, ter hoogte van de aansluiting met de Flying Dutchmanstraat.

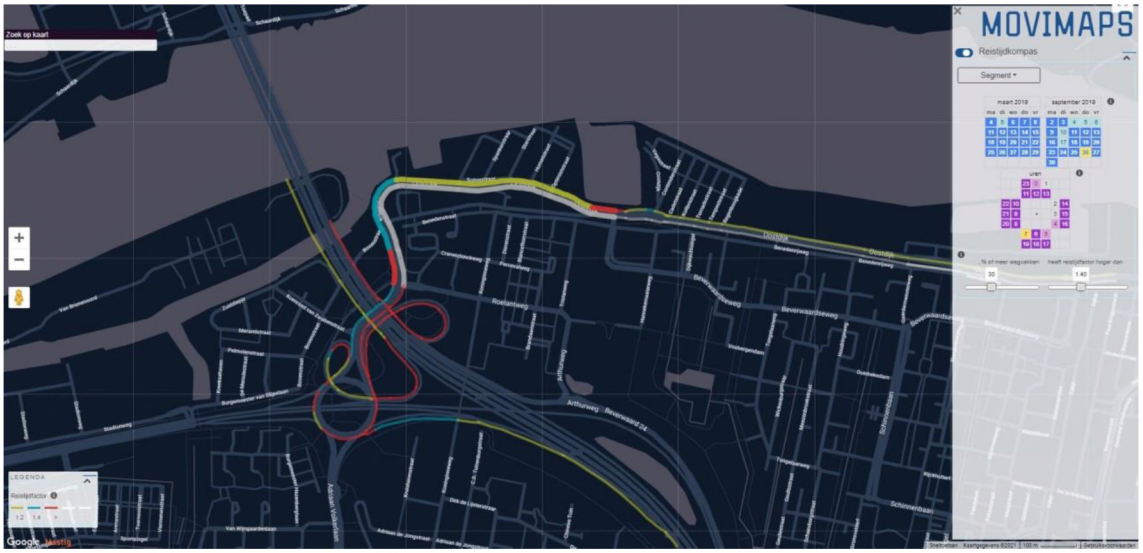

Donderdag 26 september – 07:00 uur

Vertraging op het IJsselmondseplein, met kleine terugloop naar de Willem van Gelderstraat

40% of meer wegvakken - Reistijdfactor > 1.4



Vrijdag 22 maart - 15:00 uur

Vertraging op het IJsselmondseplein en de snelweg, met terugloop naar de Willem van Gelderstraat.

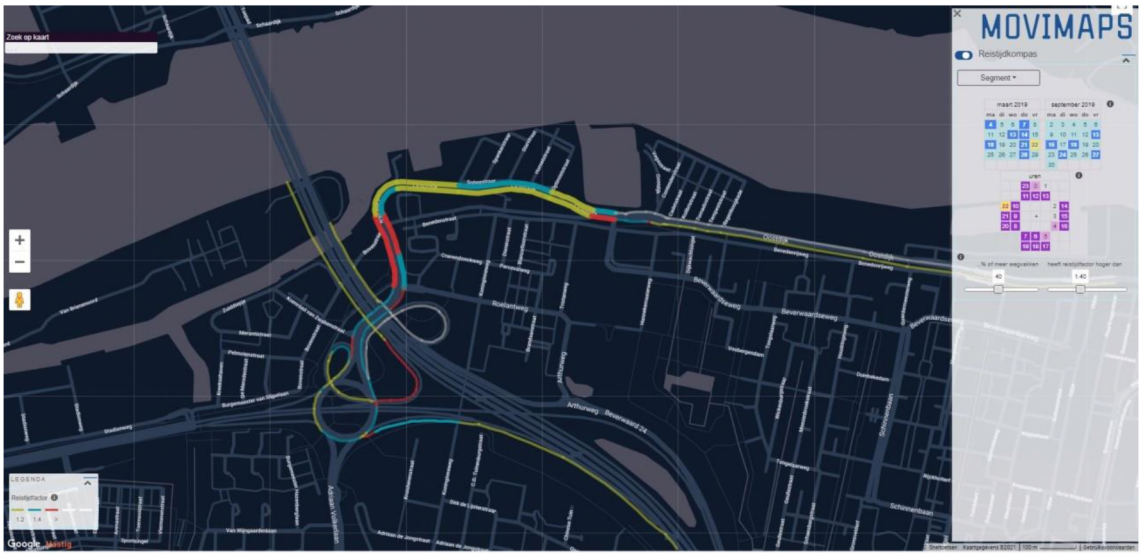

Donderdag 28 maart – 22:00 uur

Vertraging op de Willem van Gelderstraat.



Woensdag 18 september – 15:00 uur

Vertraging op de Oostdijk, bij de afslag naar de Beverwaardseweg en op de Willem van Gelderstraat

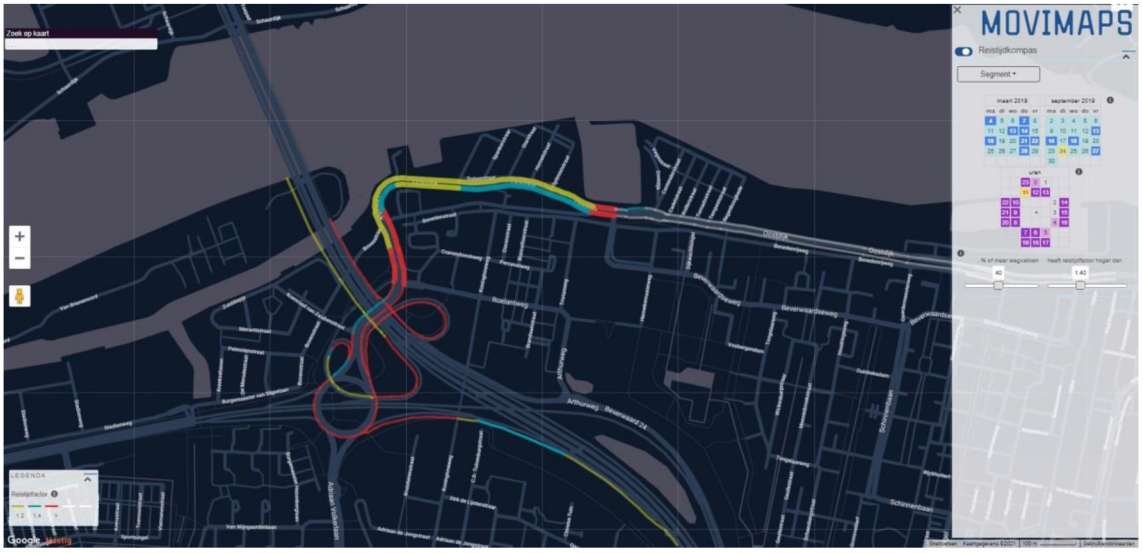

Dinsdag 24 september – 11:00 uur

Vertraging op het IJsselmondseplein en de snelweg, met terugloop naar de Willem van Gelderstraat.



Vrijdag 27 september – 14:00 uur

Vertraging op het IJsselmondseplein en de snelweg, met terugloop naar de Willem van Gelderstraat.

Bijlage 3 Rapport: Intensiteiten per locatie

Digitale bijlagen met onderzoeksresultaten
Naam: **P211810-01 Bijlagen Verkeersonderzoek Oostdijk juni 2021**

Bijlage 4 Rapport: Intensiteiten - voertuigverdeling per locatie

Digitale bijlagen met onderzoeksresultaten
Naam: **P211810-01 Bijlagen Verkeersonderzoek Oostdijk juni 2021**

Bijlage 5 Rapport: Intensiteiten - samenvatting per locatie

Digitale bijlagen met onderzoeksresultaten
Naam: **P211810-01 Bijlagen Verkeersonderzoek Oostdijk juni 2021**

Bijlage 6 Visualisaties: Intensiteiten

Digitale bijlagen met onderzoeksresultaten
Naam: **P211810-01 Bijlagen Verkeersonderzoek Oostdijk juni 2021**

Bijlage 7 Visualisaties: Verkeersstromen IJsselmondseplein

Digitale bijlagen met onderzoeksresultaten
Naam: **P211810-01 Bijlagen Verkeersonderzoek Oostdijk juni 2021**

Bijlage 8 Rapport: Verkeersstromen Oostdijk

Digitale bijlagen met onderzoeksresultaten
Naam: **P211810-01 Bijlagen Verkeersonderzoek Oostdijk juni 2021**

Bijlage 9 Rapport: Verkeersstromen Oostdijk - samenvatting

Digitale bijlagen met onderzoeksresultaten
Naam: **P211810-01 Bijlagen Verkeersonderzoek Oostdijk juni 2021**

Bijlage 10 Visualisaties: Verkeersstromen Oostdijk

Digitale bijlagen met onderzoeksresultaten
Naam: **P211810-01 Bijlagen Verkeersonderzoek Oostdijk juni 2021**

Bijlage 11 Overzicht corona-maatregelen



Overzicht coronamaatregelen per 5 juni

Op 5 juni zetten we de derde stap van het openingsplan en gaat onder voorwaarden bijna alles open, waaronder restaurants, bioscopen en musea. Door ons aan de basisregels te houden, kan steeds meer.

Basisregels

Wassen
Was vaak je handen.
Hoest en nies in je elleboog.

Afstand
Houd 1,5 meter afstand.
Vermijd drukke plekken.

Testen
Klachten? Blijf thuis.
Laat je direct testen.

Algemene maatregelen

Draag een mondkapje waar dat verplicht is.

Ontmoetingen

Ontvang thuis max. 4 personen per dag *(excl. kinderen t/m 12 jaar)*.

Buiten: groep van max. 4 personen of 1 huishouden.

Vervoer en reizen

Niet-essentiële reizen binnen Nederland toegestaan. **Reis op rustige momenten.**

Reizen naar landen met een groen of geel reisadvies mogelijk.

Werk

Werk thuis, tenzij het niet anders kan.

Horeca en evenementen

Horeca open van 6.00 uur tot 22.00 uur en **max. 4 personen** *(excl. kinderen t/m 12 jaar)* **of 1 huishouden** per tafel.

Evenementen met vaste zitplaatsen mogelijk met toegangsbewijzen.

Winkelen en boodschappen

Alle winkels open.

Geen verkoop van alcohol na 22.00 uur.

Onderwijs

Voortgezet onderwijs open.

Mbo, hbo en **wo** onder voorwaarden open.

Kunst en cultuur

Onder andere **musea, bioscopen en theaters** open.

Locaties voor kunst- en cultuurbeoefening en bibliotheken open.

Recreatie

Onder andere **attractie- en dierenparken en sauna's, wellnesscentra en zonnestudio's** open.

Sport

Sporten in groepen toegestaan. 1,5 meter afstand houden niet verplicht. Vanaf 18 jaar max. 50 personen per groep.

= Stap 3 van het openingsplan

Met gratis toegangsbewijzen is een hoger aantal bezoekers mogelijk bij culturele instellingen, topsportwedstrijden, horeca en evenementen.

KENTEKENONDERZOEK

Rotterdam - IJsselmondseplein/Oostdijk

Bijlage 3: Intensiteiten - per richting

(in mvt)

Meting

Meetperiode: maandag 31 mei tot en met zondag 6 juni 2021
Methodiek: Anpr-camera's
In opdracht van: Gemeente Rotterdam

Meetlocatie 1

Van Hoochstratenweg
Richting 1: richting Van Hoochstratenweg
Richting 2: richting IJsselmondseplein



Maandag 31 mei 2021

	Totaal	Richting 1	Richting 2
00:00 - 01:00	140	73	67
01:00 - 02:00	73	42	31
02:00 - 03:00	61	27	34
03:00 - 04:00	32	10	22
04:00 - 05:00	50	14	36
05:00 - 06:00	217	47	170
06:00 - 07:00	547	156	391
07:00 - 08:00	761	202	559
08:00 - 09:00	1.065	417	648
09:00 - 10:00	702	262	440
10:00 - 11:00	750	304	446
11:00 - 12:00	745	324	421
12:00 - 13:00	793	381	412
13:00 - 14:00	814	368	446
14:00 - 15:00	1.013	463	550
15:00 - 16:00	1.076	505	571
16:00 - 17:00	1.099	607	492
17:00 - 18:00	1.148	611	537
18:00 - 19:00	945	531	414
19:00 - 20:00	696	358	338
20:00 - 21:00	618	307	311
21:00 - 22:00	484	249	235
22:00 - 23:00	388	205	183
23:00 - 24:00	246	130	116
00:00 - 24:00	**14.464**	**6.594**	**7.870**
07:00 - 19:00	10.913	4.977	5.936
19:00 - 23:00	2.186	1.119	1.067
23:00 - 07:00	1.365	498	867
07:00 - 09:00	1.826	619	1.207
16:00 - 18:00	2.248	1.219	1.029
00:00 - 24:00	**100%**	**100%**	**100%**
07:00 - 19:00	75%	75%	75%
19:00 - 23:00	15%	17%	14%
23:00 - 07:00	9%	8%	11%
07:00 - 09:00	13%	9%	15%
16:00 - 18:00	16%	18%	13%

Dinsdag 1 juni 2021

	Totaal	Richting 1	Richting 2
00:00 - 01:00	118	67	51
01:00 - 02:00	72	42	30
02:00 - 03:00	36	20	16
03:00 - 04:00	33	9	24
04:00 - 05:00	43	9	34
05:00 - 06:00	207	56	151
06:00 - 07:00	565	161	404
07:00 - 08:00	765	199	566
08:00 - 09:00	1.093	360	733
09:00 - 10:00	734	268	466
10:00 - 11:00	728	319	409
11:00 - 12:00	716	323	393
12:00 - 13:00	800	366	434
13:00 - 14:00	892	422	470
14:00 - 15:00	1.023	444	579
15:00 - 16:00	1.082	526	556
16:00 - 17:00	1.030	479	551
17:00 - 18:00	1.041	514	527
18:00 - 19:00	1.028	553	475
19:00 - 20:00	781	387	394
20:00 - 21:00	617	319	298
21:00 - 22:00	538	271	267
22:00 - 23:00	499	236	263
23:00 - 24:00	265	154	111
00:00 - 24:00	**14.703**	**6.501**	**8.202**
07:00 - 19:00	10.930	4.771	6.159
19:00 - 23:00	2.435	1.213	1.222
23:00 - 07:00	1.338	517	821
07:00 - 09:00	1.858	559	1.299
16:00 - 18:00	2.070	992	1.078
00:00 - 24:00	**100%**	**100%**	**100%**
07:00 - 19:00	74%	73%	75%
19:00 - 23:00	17%	19%	15%
23:00 - 07:00	9%	8%	10%
07:00 - 09:00	13%	9%	16%
16:00 - 18:00	14%	15%	13%

KENTEKENONDERZOEK

Rotterdam - IJsselmondseplein/Oostdijk

Bijlage 3: Intensiteiten - per richting

(in mvt)

Meting

Meetperiode: maandag 31 mei tot en met zondag 6 juni 2021
Methodiek: Anpr-camera's
In opdracht van: Gemeente Rotterdam

Meetlocatie 1

Van Hoochstratenweg
Richting 1: richting Van Hoochstratenweg
Richting 2: richting IJsselmondseplein



Woensdag 2 juni 2021

	Totaal	Richting 1	Richting 2
00:00 - 01:00	149	87	62
01:00 - 02:00	69	35	34
02:00 - 03:00	36	19	17
03:00 - 04:00	41	19	22
04:00 - 05:00	60	18	42
05:00 - 06:00	225	58	167
06:00 - 07:00	569	155	414
07:00 - 08:00	695	198	497
08:00 - 09:00	1.062	361	701
09:00 - 10:00	773	302	471
10:00 - 11:00	763	324	439
11:00 - 12:00	781	367	414
12:00 - 13:00	1.028	422	606
13:00 - 14:00	929	426	503
14:00 - 15:00	913	449	464
15:00 - 16:00	1.027	510	517
16:00 - 17:00	1.152	617	535
17:00 - 18:00	1.127	580	547
18:00 - 19:00	973	508	465
19:00 - 20:00	786	410	376
20:00 - 21:00	627	325	302
21:00 - 22:00	639	311	328
22:00 - 23:00	526	267	259
23:00 - 24:00	300	165	135
00:00 - 24:00	**15.253**	**6.936**	**8.317**
07:00 - 19:00	11.225	5.066	6.159
19:00 - 23:00	2.578	1.313	1.265
23:00 - 07:00	1.450	557	893
07:00 - 09:00	1.757	559	1.198
16:00 - 18:00	2.279	1.197	1.082
00:00 - 24:00	**100%**	**100%**	**100%**
07:00 - 19:00	74%	73%	74%
19:00 - 23:00	17%	19%	15%
23:00 - 07:00	10%	8%	11%
07:00 - 09:00	12%	8%	14%
16:00 - 18:00	15%	17%	13%

Donderdag 3 juni 2021

	Totaal	Richting 1	Richting 2
00:00 - 01:00	153	94	59
01:00 - 02:00	67	38	29
02:00 - 03:00	51	28	23
03:00 - 04:00	41	14	27
04:00 - 05:00	48	10	38
05:00 - 06:00	230	62	168
06:00 - 07:00	535	144	391
07:00 - 08:00	746	179	567
08:00 - 09:00	1.053	364	689
09:00 - 10:00	739	286	453
10:00 - 11:00	719	314	405
11:00 - 12:00	819	358	461
12:00 - 13:00	853	369	484
13:00 - 14:00	841	373	468
14:00 - 15:00	1.019	423	596
15:00 - 16:00	1.041	526	515
16:00 - 17:00	1.170	648	522
17:00 - 18:00	1.027	555	472
18:00 - 19:00	924	463	461
19:00 - 20:00	804	415	389
20:00 - 21:00	624	333	291
21:00 - 22:00	568	280	288
22:00 - 23:00	383	206	177
23:00 - 24:00	290	174	116
00:00 - 24:00	**14.744**	**6.655**	**8.089**
07:00 - 19:00	10.951	4.858	6.093
19:00 - 23:00	2.379	1.234	1.145
23:00 - 07:00	1.414	563	851
07:00 - 09:00	1.799	543	1.256
16:00 - 18:00	2.198	1.204	994
00:00 - 24:00	**100%**	**100%**	**100%**
07:00 - 19:00	74%	73%	75%
19:00 - 23:00	16%	19%	14%
23:00 - 07:00	10%	8%	11%
07:00 - 09:00	12%	8%	16%
16:00 - 18:00	15%	18%	12%

KENTEKENONDERZOEK

Rotterdam - IJsselmondseplein/Oostdijk

Bijlage 3: Intensiteiten - per richting

(in mvt)

Meting

Meetperiode: maandag 31 mei tot en met zondag 6 juni 2021
Methodiek: Anpr-camera's
In opdracht van: Gemeente Rotterdam

Meetlocatie 1

Van Hoochstratenweg
Richting 1: richting Van Hoochstratenweg
Richting 2: richting IJsselmondseplein



Vrijdag 4 juni 2021

	Totaal	Richting 1	Richting 2
00:00 - 01:00	156	81	75
01:00 - 02:00	75	37	38
02:00 - 03:00	46	21	25
03:00 - 04:00	53	25	28
04:00 - 05:00	44	12	32
05:00 - 06:00	206	55	151
06:00 - 07:00	514	141	373
07:00 - 08:00	731	200	531
08:00 - 09:00	1.096	381	715
09:00 - 10:00	728	265	463
10:00 - 11:00	830	322	508
11:00 - 12:00	872	394	478
12:00 - 13:00	901	423	478
13:00 - 14:00	912	421	491
14:00 - 15:00	1.126	496	630
15:00 - 16:00	1.095	534	561
16:00 - 17:00	1.209	611	598
17:00 - 18:00	1.214	652	562
18:00 - 19:00	1.057	573	484
19:00 - 20:00	881	463	418
20:00 - 21:00	797	445	352
21:00 - 22:00	604	290	314
22:00 - 23:00	516	260	256
23:00 - 24:00	394	195	199
00:00 - 24:00	**16.053**	**7.293**	**8.760**
07:00 - 19:00	11.770	5.271	6.499
19:00 - 23:00	2.798	1.458	1.340
23:00 - 07:00	1.486	565	921
07:00 - 09:00	1.827	581	1.246
16:00 - 18:00	2.422	1.262	1.160
00:00 - 24:00	**100%**	**100%**	**100%**
07:00 - 19:00	73%	72%	74%
19:00 - 23:00	17%	20%	15%
23:00 - 07:00	9%	8%	11%
07:00 - 09:00	11%	8%	14%
16:00 - 18:00	15%	17%	13%

Zaterdag 5 juni 2021

	Totaal	Richting 1	Richting 2
00:00 - 01:00	221	114	107
01:00 - 02:00	145	84	61
02:00 - 03:00	86	39	47
03:00 - 04:00	51	24	27
04:00 - 05:00	59	25	34
05:00 - 06:00	68	16	52
06:00 - 07:00	188	65	123
07:00 - 08:00	249	65	184
08:00 - 09:00	403	115	288
09:00 - 10:00	670	218	452
10:00 - 11:00	858	364	494
11:00 - 12:00	1.010	448	562
12:00 - 13:00	1.064	457	607
13:00 - 14:00	1.102	490	612
14:00 - 15:00	1.162	477	685
15:00 - 16:00	945	438	507
16:00 - 17:00	1.054	561	493
17:00 - 18:00	907	494	413
18:00 - 19:00	769	398	371
19:00 - 20:00	675	322	353
20:00 - 21:00	609	293	316
21:00 - 22:00	522	256	266
22:00 - 23:00	488	266	222
23:00 - 24:00	420	230	190
00:00 - 24:00	**13.725**	**6.259**	**7.466**
07:00 - 19:00	10.193	4.525	5.668
19:00 - 23:00	2.294	1.137	1.157
23:00 - 07:00	1.238	597	641
07:00 - 09:00	652	180	472
16:00 - 18:00	1.961	1.055	906
00:00 - 24:00	**100%**	**100%**	**100%**
07:00 - 19:00	74%	72%	76%
19:00 - 23:00	17%	18%	15%
23:00 - 07:00	9%	10%	9%
07:00 - 09:00	5%	3%	6%
16:00 - 18:00	14%	17%	12%

KENTEKENONDERZOEK

Rotterdam - IJsselmondseplein/Oostdijk

Bijlage 3: Intensiteiten - per richting

(in mvt)

Zondag 6 juni 2021

Meting

Meetperiode: maandag 31 mei tot en met zondag 6 juni 2021
Methodiek: Anpr-camera's
In opdracht van: Gemeente Rotterdam

Meetlocatie 1

Van Hoochstratenweg
Richting 1: richting Van Hoochstratenweg
Richting 2: richting IJsselmondseplein



	Totaal	Richting 1	Richting 2
00:00 - 01:00	265	134	131
01:00 - 02:00	168	85	83
02:00 - 03:00	85	45	40
03:00 - 04:00	63	28	35
04:00 - 05:00	42	24	18
05:00 - 06:00	55	21	34
06:00 - 07:00	90	26	64
07:00 - 08:00	115	33	82
08:00 - 09:00	184	54	130
09:00 - 10:00	406	136	270
10:00 - 11:00	595	246	349
11:00 - 12:00	696	290	406
12:00 - 13:00	892	369	523
13:00 - 14:00	949	402	547
14:00 - 15:00	920	415	505
15:00 - 16:00	830	404	426
16:00 - 17:00	848	404	444
17:00 - 18:00	798	416	382
18:00 - 19:00	729	345	384
19:00 - 20:00	717	338	379
20:00 - 21:00	692	377	315
21:00 - 22:00	607	309	298
22:00 - 23:00	480	244	236
23:00 - 24:00	299	167	132
00:00 - 24:00	**11.525**	**5.312**	**6.213**
07:00 - 19:00	7.962	3.514	4.448
19:00 - 23:00	2.496	1.268	1.228
23:00 - 07:00	1.067	530	537
07:00 - 09:00	299	87	212
16:00 - 18:00	1.646	820	826
00:00 - 24:00	**100%**	**100%**	**100%**
07:00 - 19:00	69%	66%	72%
19:00 - 23:00	22%	24%	20%
23:00 - 07:00	9%	10%	9%
07:00 - 09:00	3%	2%	3%
16:00 - 18:00	14%	15%	13%

KENTEKENONDERZOEK

Rotterdam - IJsselmondseplein/Oostdijk

Bijlage 3: Intensiteiten - per richting

(in mvt)

Meting

Meetperiode: maandag 31 mei tot en met zondag 6 juni 2021
Methodiek: Anpr-camera's
In opdracht van: Gemeente Rotterdam

Meetlocatie 2

Willem van Gelderstraat
Richting 1: richting Bovenstraat
Richting 2: richting Van Hoochstratenweg

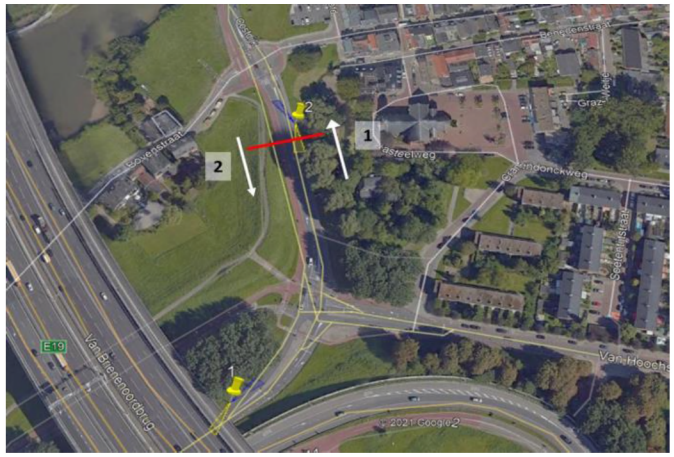

Maandag 31 mei 2021

	Totaal	Richting 1	Richting 2
00:00 - 01:00	114	59	55
01:00 - 02:00	60	35	25
02:00 - 03:00	43	19	24
03:00 - 04:00	23	7	16
04:00 - 05:00	40	8	32
05:00 - 06:00	175	44	131
06:00 - 07:00	442	138	304
07:00 - 08:00	618	178	440
08:00 - 09:00	784	324	460
09:00 - 10:00	553	223	330
10:00 - 11:00	604	264	340
11:00 - 12:00	613	266	347
12:00 - 13:00	639	316	323
13:00 - 14:00	659	312	347
14:00 - 15:00	746	368	378
15:00 - 16:00	873	423	450
16:00 - 17:00	889	533	356
17:00 - 18:00	925	522	403
18:00 - 19:00	747	437	310
19:00 - 20:00	569	315	254
20:00 - 21:00	494	260	234
21:00 - 22:00	413	219	194
22:00 - 23:00	290	163	127
23:00 - 24:00	202	106	96
00:00 - 24:00	**11.515**	**5.539**	**5.976**
07:00 - 19:00	8.650	4.166	4.484
19:00 - 23:00	1.766	957	809
23:00 - 07:00	1.099	416	683
07:00 - 09:00	1.402	502	900
16:00 - 18:00	1.814	1.055	759
00:00 - 24:00	**100%**	**100%**	**100%**
07:00 - 19:00	75%	75%	75%
19:00 - 23:00	15%	17%	14%
23:00 - 07:00	10%	8%	11%
07:00 - 09:00	12%	9%	15%
16:00 - 18:00	16%	19%	13%

Dinsdag 1 juni 2021

	Totaal	Richting 1	Richting 2
00:00 - 01:00	97	61	36
01:00 - 02:00	60	34	26
02:00 - 03:00	25	14	11
03:00 - 04:00	22	6	16
04:00 - 05:00	34	6	28
05:00 - 06:00	162	46	116
06:00 - 07:00	459	142	317
07:00 - 08:00	632	183	449
08:00 - 09:00	807	290	517
09:00 - 10:00	596	232	364
10:00 - 11:00	594	270	324
11:00 - 12:00	559	263	296
12:00 - 13:00	645	305	340
13:00 - 14:00	717	359	358
14:00 - 15:00	769	350	419
15:00 - 16:00	857	451	406
16:00 - 17:00	822	405	417
17:00 - 18:00	898	452	446
18:00 - 19:00	845	459	386
19:00 - 20:00	614	317	297
20:00 - 21:00	508	279	229
21:00 - 22:00	418	230	188
22:00 - 23:00	358	195	163
23:00 - 24:00	202	118	84
00:00 - 24:00	**11.702**	**5.469**	**6.233**
07:00 - 19:00	8.742	4.020	4.722
19:00 - 23:00	1.897	1.020	877
23:00 - 07:00	1.062	428	634
07:00 - 09:00	1.439	473	966
16:00 - 18:00	1.721	858	863
00:00 - 24:00	**100%**	**100%**	**100%**
07:00 - 19:00	75%	74%	76%
19:00 - 23:00	16%	19%	14%
23:00 - 07:00	9%	8%	10%
07:00 - 09:00	12%	9%	15%
16:00 - 18:00	15%	16%	14%

KENTEKENONDERZOEK

Rotterdam - IJsselmondseplein/Oostdijk

Bijlage 3: Intensiteiten - per richting

(in mvt)

Meting

Meetperiode: maandag 31 mei tot en met zondag 6 juni 2021
Methodiek: Anpr-camera's
In opdracht van: Gemeente Rotterdam

Meetlocatie 2

Willem van Gelderstraat
Richting 1: richting Bovenstraat
Richting 2: richting Van Hoochstratenweg

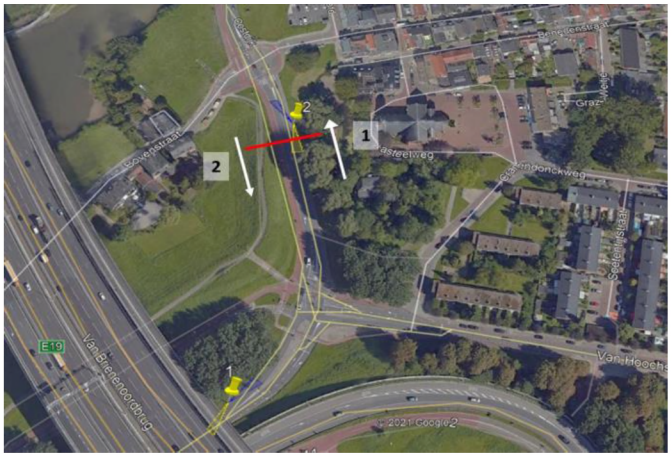

Woensdag 2 juni 2021

	Totaal	Richting 1	Richting 2
00:00 - 01:00	122	75	47
01:00 - 02:00	60	29	31
02:00 - 03:00	30	16	14
03:00 - 04:00	29	15	14
04:00 - 05:00	49	14	35
05:00 - 06:00	179	44	135
06:00 - 07:00	463	139	324
07:00 - 08:00	562	182	380
08:00 - 09:00	783	278	505
09:00 - 10:00	623	249	374
10:00 - 11:00	617	275	342
11:00 - 12:00	614	293	321
12:00 - 13:00	758	329	429
13:00 - 14:00	734	354	380
14:00 - 15:00	756	396	360
15:00 - 16:00	837	434	403
16:00 - 17:00	942	526	416
17:00 - 18:00	906	481	425
18:00 - 19:00	787	419	368
19:00 - 20:00	611	325	286
20:00 - 21:00	500	275	225
21:00 - 22:00	525	276	249
22:00 - 23:00	399	221	178
23:00 - 24:00	257	146	111
00:00 - 24:00	**12.143**	**5.791**	**6.352**
07:00 - 19:00	8.918	4.215	4.703
19:00 - 23:00	2.035	1.097	938
23:00 - 07:00	1.190	479	711
07:00 - 09:00	1.345	460	885
16:00 - 18:00	1.848	1.007	841
00:00 - 24:00	**100%**	**100%**	**100%**
07:00 - 19:00	73%	73%	74%
19:00 - 23:00	17%	19%	15%
23:00 - 07:00	10%	8%	11%
07:00 - 09:00	11%	8%	14%
16:00 - 18:00	15%	17%	13%

Donderdag 3 juni 2021

	Totaal	Richting 1	Richting 2
00:00 - 01:00	127	79	48
01:00 - 02:00	51	32	19
02:00 - 03:00	36	20	16
03:00 - 04:00	36	13	23
04:00 - 05:00	35	7	28
05:00 - 06:00	189	52	137
06:00 - 07:00	447	134	313
07:00 - 08:00	611	163	448
08:00 - 09:00	798	306	492
09:00 - 10:00	608	244	364
10:00 - 11:00	574	271	303
11:00 - 12:00	668	299	369
12:00 - 13:00	690	314	376
13:00 - 14:00	674	309	365
14:00 - 15:00	763	344	419
15:00 - 16:00	790	416	374
16:00 - 17:00	919	534	385
17:00 - 18:00	860	473	387
18:00 - 19:00	734	367	367
19:00 - 20:00	660	352	308
20:00 - 21:00	514	284	230
21:00 - 22:00	433	221	212
22:00 - 23:00	325	180	145
23:00 - 24:00	236	146	90
00:00 - 24:00	**11.780**	**5.562**	**6.218**
07:00 - 19:00	8.690	4.041	4.649
19:00 - 23:00	1.932	1.037	895
23:00 - 07:00	1.157	483	674
07:00 - 09:00	1.409	469	940
16:00 - 18:00	1.780	1.008	772
00:00 - 24:00	**100%**	**100%**	**100%**
07:00 - 19:00	74%	73%	75%
19:00 - 23:00	16%	19%	14%
23:00 - 07:00	10%	9%	11%
07:00 - 09:00	12%	8%	15%
16:00 - 18:00	15%	18%	12%

KENTEKENONDERZOEK

Rotterdam - IJsselmondseplein/Oostdijk

Bijlage 3: Intensiteiten - per richting

(in mvt)

Meting

Meetperiode: maandag 31 mei tot en met zondag 6 juni 2021
Methodiek: Anpr-camera's
In opdracht van: Gemeente Rotterdam

Meetlocatie 2

Willem van Gelderstraat
Richting 1: richting Bovenstraat
Richting 2: richting Van Hoochstratenweg

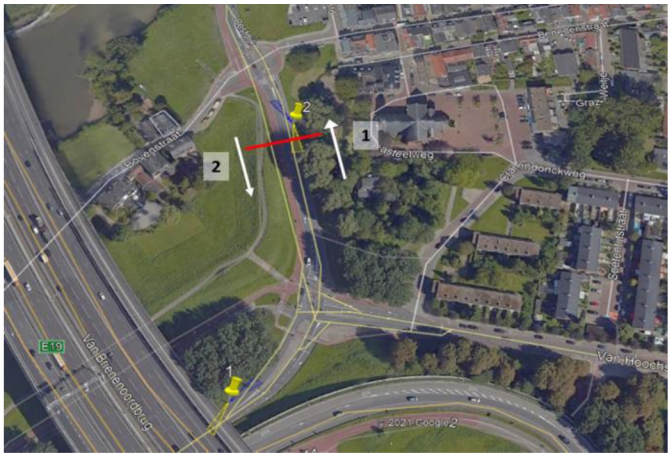

Vrijdag 4 juni 2021

	Totaal	Richting 1	Richting 2
00:00 - 01:00	128	69	59
01:00 - 02:00	55	29	26
02:00 - 03:00	41	21	20
03:00 - 04:00	37	16	21
04:00 - 05:00	37	9	28
05:00 - 06:00	172	53	119
06:00 - 07:00	421	130	291
07:00 - 08:00	588	181	407
08:00 - 09:00	838	297	541
09:00 - 10:00	562	222	340
10:00 - 11:00	669	275	394
11:00 - 12:00	729	333	396
12:00 - 13:00	720	363	357
13:00 - 14:00	742	373	369
14:00 - 15:00	850	392	458
15:00 - 16:00	878	440	438
16:00 - 17:00	987	540	447
17:00 - 18:00	1.018	582	436
18:00 - 19:00	815	448	367
19:00 - 20:00	739	404	335
20:00 - 21:00	651	373	278
21:00 - 22:00	505	248	257
22:00 - 23:00	413	214	199
23:00 - 24:00	322	165	157
00:00 - 24:00	**12.917**	**6.177**	**6.740**
07:00 - 19:00	9.396	4.446	4.950
19:00 - 23:00	2.308	1.239	1.069
23:00 - 07:00	1.213	492	721
07:00 - 09:00	1.426	478	948
16:00 - 18:00	2.005	1.122	883
00:00 - 24:00	**100%**	**100%**	**100%**
07:00 - 19:00	73%	72%	73%
19:00 - 23:00	18%	20%	16%
23:00 - 07:00	9%	8%	11%
07:00 - 09:00	11%	8%	14%
16:00 - 18:00	16%	18%	13%

Zaterdag 5 juni 2021

	Totaal	Richting 1	Richting 2
00:00 - 01:00	171	90	81
01:00 - 02:00	110	64	46
02:00 - 03:00	77	30	47
03:00 - 04:00	42	18	24
04:00 - 05:00	41	13	28
05:00 - 06:00	58	16	42
06:00 - 07:00	164	58	106
07:00 - 08:00	205	62	143
08:00 - 09:00	326	102	224
09:00 - 10:00	549	189	360
10:00 - 11:00	666	290	376
11:00 - 12:00	802	359	443
12:00 - 13:00	835	366	469
13:00 - 14:00	860	403	457
14:00 - 15:00	944	394	550
15:00 - 16:00	783	391	392
16:00 - 17:00	866	467	399
17:00 - 18:00	705	401	304
18:00 - 19:00	625	331	294
19:00 - 20:00	549	263	286
20:00 - 21:00	495	260	235
21:00 - 22:00	434	218	216
22:00 - 23:00	389	220	169
23:00 - 24:00	311	172	139
00:00 - 24:00	**11.009**	**5.179**	**5.830**
07:00 - 19:00	8.168	3.757	4.411
19:00 - 23:00	1.866	960	906
23:00 - 07:00	975	462	513
07:00 - 09:00	532	165	367
16:00 - 18:00	1.571	868	703
00:00 - 24:00	**100%**	**100%**	**100%**
07:00 - 19:00	74%	73%	76%
19:00 - 23:00	17%	19%	16%
23:00 - 07:00	9%	9%	9%
07:00 - 09:00	5%	3%	6%
16:00 - 18:00	14%	17%	12%

KENTEKENONDERZOEK

Rotterdam - IJsselmondseplein/Oostdijk

Bijlage 3: Intensiteiten - per richting

(in mvt)

Zondag 6 juni 2021

Meting

Meetperiode: maandag 31 mei tot en met zondag 6 juni 2021
Methodiek: Anpr-camera's
In opdracht van: Gemeente Rotterdam

Meetlocatie 2

Willem van Gelderstraat
Richting 1: richting Bovenstraat
Richting 2: richting Van Hoochstratenweg

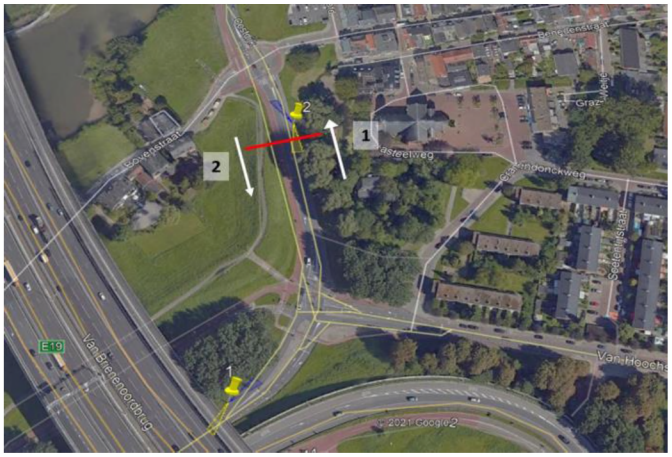

	Totaal	Richting 1	Richting 2
00:00 - 01:00	215	111	104
01:00 - 02:00	133	65	68
02:00 - 03:00	67	35	32
03:00 - 04:00	49	24	25
04:00 - 05:00	36	19	17
05:00 - 06:00	43	19	24
06:00 - 07:00	82	24	58
07:00 - 08:00	93	31	62
08:00 - 09:00	152	48	104
09:00 - 10:00	333	111	222
10:00 - 11:00	510	220	290
11:00 - 12:00	575	246	329
12:00 - 13:00	691	313	378
13:00 - 14:00	782	331	451
14:00 - 15:00	760	353	407
15:00 - 16:00	679	333	346
16:00 - 17:00	665	331	334
17:00 - 18:00	647	351	296
18:00 - 19:00	590	298	292
19:00 - 20:00	551	279	272
20:00 - 21:00	572	322	250
21:00 - 22:00	498	265	233
22:00 - 23:00	397	204	193
23:00 - 24:00	248	143	105
00:00 - 24:00	**9.368**	**4.476**	**4.892**
07:00 - 19:00	6.477	2.966	3.511
19:00 - 23:00	2.018	1.070	948
23:00 - 07:00	873	440	433
07:00 - 09:00	245	79	166
16:00 - 18:00	1.312	682	630
00:00 - 24:00	**100%**	**100%**	**100%**
07:00 - 19:00	69%	66%	72%
19:00 - 23:00	22%	24%	19%
23:00 - 07:00	9%	10%	9%
07:00 - 09:00	3%	2%	3%
16:00 - 18:00	14%	15%	13%

KENTEKENONDERZOEK

Rotterdam - IJsselmondseplein/Oostdijk

Bijlage 3: Intensiteiten - per richting

(in mvt)

Meting

Meetperiode: maandag 31 mei tot en met zondag 6 juni 2021
Methodiek: Anpr-camera's
In opdracht van: Gemeente Rotterdam

Meetlocatie 3

Oostdijk
Richting 1: richting Flying Dutchmanstraat
Richting 2: richting Bovenstraat



Maandag 31 mei 2021

	Totaal	Richting 1	Richting 2
00:00 - 01:00	117	64	53
01:00 - 02:00	61	39	22
02:00 - 03:00	46	22	24
03:00 - 04:00	23	7	16
04:00 - 05:00	42	11	31
05:00 - 06:00	172	42	130
06:00 - 07:00	429	131	298
07:00 - 08:00	616	181	435
08:00 - 09:00	756	318	438
09:00 - 10:00	548	225	323
10:00 - 11:00	589	261	328
11:00 - 12:00	566	246	320
12:00 - 13:00	619	314	305
13:00 - 14:00	619	289	330
14:00 - 15:00	713	358	355
15:00 - 16:00	821	402	419
16:00 - 17:00	866	527	339
17:00 - 18:00	890	516	374
18:00 - 19:00	727	430	297
19:00 - 20:00	545	304	241
20:00 - 21:00	476	251	225
21:00 - 22:00	391	207	184
22:00 - 23:00	286	163	123
23:00 - 24:00	194	107	87
00:00 - 24:00	**11.112**	**5.415**	**5.697**
07:00 - 19:00	8.330	4.067	4.263
19:00 - 23:00	1.698	925	773
23:00 - 07:00	1.084	423	661
07:00 - 09:00	1.372	499	873
16:00 - 18:00	1.756	1.043	713
00:00 - 24:00	**100%**	**100%**	**100%**
07:00 - 19:00	75%	75%	75%
19:00 - 23:00	15%	17%	14%
23:00 - 07:00	10%	8%	12%
07:00 - 09:00	12%	9%	15%
16:00 - 18:00	16%	19%	13%

Dinsdag 1 juni 2021

	Totaal	Richting 1	Richting 2
00:00 - 01:00	102	67	35
01:00 - 02:00	56	34	22
02:00 - 03:00	27	17	10
03:00 - 04:00	22	5	17
04:00 - 05:00	35	8	27
05:00 - 06:00	162	45	117
06:00 - 07:00	445	140	305
07:00 - 08:00	615	175	440
08:00 - 09:00	764	276	488
09:00 - 10:00	572	224	348
10:00 - 11:00	584	270	314
11:00 - 12:00	538	262	276
12:00 - 13:00	625	296	329
13:00 - 14:00	694	349	345
14:00 - 15:00	740	354	386
15:00 - 16:00	817	438	379
16:00 - 17:00	822	435	387
17:00 - 18:00	908	486	422
18:00 - 19:00	805	445	360
19:00 - 20:00	592	307	285
20:00 - 21:00	497	272	225
21:00 - 22:00	403	224	179
22:00 - 23:00	341	190	151
23:00 - 24:00	207	126	81
00:00 - 24:00	**11.373**	**5.445**	**5.928**
07:00 - 19:00	8.482	4.008	4.474
19:00 - 23:00	1.834	994	840
23:00 - 07:00	1.057	443	614
07:00 - 09:00	1.379	451	928
16:00 - 18:00	1.730	921	809
00:00 - 24:00	**100%**	**100%**	**100%**
07:00 - 19:00	75%	74%	75%
19:00 - 23:00	16%	18%	14%
23:00 - 07:00	9%	8%	10%
07:00 - 09:00	12%	8%	16%
16:00 - 18:00	15%	17%	14%

KENTEKENONDERZOEK

Rotterdam - IJsselmondseplein/Oostdijk

Bijlage 3: Intensiteiten - per richting

(in mvt)

Meting

Meetperiode: maandag 31 mei tot en met zondag 6 juni 2021
Methodiek: Anpr-camera's
In opdracht van: Gemeente Rotterdam

Meetlocatie 3

Oostdijk
Richting 1: richting Flying Dutchmanstraat
Richting 2: richting Bovenstraat



Woensdag 2 juni 2021

	Totaal	Richting 1	Richting 2
00:00 - 01:00	119	73	46
01:00 - 02:00	60	30	30
02:00 - 03:00	28	16	12
03:00 - 04:00	30	16	14
04:00 - 05:00	48	14	34
05:00 - 06:00	179	46	133
06:00 - 07:00	455	137	318
07:00 - 08:00	547	176	371
08:00 - 09:00	748	274	474
09:00 - 10:00	609	244	365
10:00 - 11:00	589	269	320
11:00 - 12:00	602	292	310
12:00 - 13:00	728	329	399
13:00 - 14:00	694	331	363
14:00 - 15:00	736	397	339
15:00 - 16:00	780	413	367
16:00 - 17:00	902	517	385
17:00 - 18:00	875	469	406
18:00 - 19:00	754	395	359
19:00 - 20:00	567	299	268
20:00 - 21:00	465	256	209
21:00 - 22:00	474	260	214
22:00 - 23:00	387	217	170
23:00 - 24:00	256	151	105
00:00 - 24:00	**11.632**	**5.621**	**6.011**
07:00 - 19:00	8.563	4.105	4.458
19:00 - 23:00	1.893	1.032	861
23:00 - 07:00	1.175	483	692
07:00 - 09:00	1.295	450	845
16:00 - 18:00	1.777	986	791
00:00 - 24:00	**100%**	**100%**	**100%**
07:00 - 19:00	74%	73%	74%
19:00 - 23:00	16%	18%	14%
23:00 - 07:00	10%	9%	12%
07:00 - 09:00	11%	8%	14%
16:00 - 18:00	15%	18%	13%

Donderdag 3 juni 2021

	Totaal	Richting 1	Richting 2
00:00 - 01:00	118	77	41
01:00 - 02:00	48	31	17
02:00 - 03:00	37	21	16
03:00 - 04:00	35	13	22
04:00 - 05:00	36	8	28
05:00 - 06:00	189	49	140
06:00 - 07:00	439	139	300
07:00 - 08:00	581	156	425
08:00 - 09:00	754	290	464
09:00 - 10:00	567	229	338
10:00 - 11:00	559	268	291
11:00 - 12:00	632	284	348
12:00 - 13:00	654	296	358
13:00 - 14:00	671	321	350
14:00 - 15:00	709	326	383
15:00 - 16:00	771	415	356
16:00 - 17:00	873	520	353
17:00 - 18:00	877	510	367
18:00 - 19:00	710	366	344
19:00 - 20:00	647	355	292
20:00 - 21:00	494	277	217
21:00 - 22:00	413	216	197
22:00 - 23:00	323	180	143
23:00 - 24:00	226	144	82
00:00 - 24:00	**11.366**	**5.494**	**5.872**
07:00 - 19:00	8.360	3.983	4.377
19:00 - 23:00	1.877	1.028	849
23:00 - 07:00	1.128	482	646
07:00 - 09:00	1.336	447	889
16:00 - 18:00	1.750	1.030	720
00:00 - 24:00	**100%**	**100%**	**100%**
07:00 - 19:00	74%	73%	75%
19:00 - 23:00	17%	19%	14%
23:00 - 07:00	10%	9%	11%
07:00 - 09:00	12%	8%	15%
16:00 - 18:00	15%	19%	12%

KENTEKENONDERZOEK

Rotterdam - IJsselmondseplein/Oostdijk

Bijlage 3: Intensiteiten - per richting

(in mvt)

Meting

Meetperiode: maandag 31 mei tot en met zondag 6 juni 2021
Methodiek: Anpr-camera's
In opdracht van: Gemeente Rotterdam

Meetlocatie 3

Oostdijk
Richting 1: richting Flying Dutchmanstraat
Richting 2: richting Bovenstraat



Vrijdag 4 juni 2021

	Totaal	Richting 1	Richting 2
00:00 - 01:00	128	70	58
01:00 - 02:00	54	29	25
02:00 - 03:00	37	18	19
03:00 - 04:00	37	17	20
04:00 - 05:00	36	9	27
05:00 - 06:00	166	51	115
06:00 - 07:00	404	121	283
07:00 - 08:00	566	172	394
08:00 - 09:00	798	290	508
09:00 - 10:00	532	210	322
10:00 - 11:00	657	281	376
11:00 - 12:00	689	323	366
12:00 - 13:00	673	342	331
13:00 - 14:00	716	354	362
14:00 - 15:00	791	377	414
15:00 - 16:00	844	438	406
16:00 - 17:00	928	524	404
17:00 - 18:00	941	548	393
18:00 - 19:00	787	436	351
19:00 - 20:00	672	358	314
20:00 - 21:00	616	362	254
21:00 - 22:00	478	254	224
22:00 - 23:00	394	209	185
23:00 - 24:00	312	164	148
00:00 - 24:00	**12.258**	**5.959**	**6.299**
07:00 - 19:00	8.923	4.296	4.627
19:00 - 23:00	2.160	1.183	977
23:00 - 07:00	1.175	480	695
07:00 - 09:00	1.363	461	902
16:00 - 18:00	1.869	1.072	797
00:00 - 24:00	**100%**	**100%**	**100%**
07:00 - 19:00	73%	72%	73%
19:00 - 23:00	18%	20%	16%
23:00 - 07:00	10%	8%	11%
07:00 - 09:00	11%	8%	14%
16:00 - 18:00	15%	18%	13%

Zaterdag 5 juni 2021

	Totaal	Richting 1	Richting 2
00:00 - 01:00	171	96	75
01:00 - 02:00	125	81	44
02:00 - 03:00	78	33	45
03:00 - 04:00	43	20	23
04:00 - 05:00	46	18	28
05:00 - 06:00	56	15	41
06:00 - 07:00	162	59	103
07:00 - 08:00	199	60	139
08:00 - 09:00	319	99	220
09:00 - 10:00	518	175	343
10:00 - 11:00	636	282	354
11:00 - 12:00	768	356	412
12:00 - 13:00	785	344	441
13:00 - 14:00	831	398	433
14:00 - 15:00	869	356	513
15:00 - 16:00	752	380	372
16:00 - 17:00	789	421	368
17:00 - 18:00	671	386	285
18:00 - 19:00	590	314	276
19:00 - 20:00	517	249	268
20:00 - 21:00	473	257	216
21:00 - 22:00	414	209	205
22:00 - 23:00	388	228	160
23:00 - 24:00	317	183	134
00:00 - 24:00	**10.519**	**5.021**	**5.498**
07:00 - 19:00	7.729	3.573	4.156
19:00 - 23:00	1.791	942	849
23:00 - 07:00	999	506	493
07:00 - 09:00	518	159	359
16:00 - 18:00	1.460	807	653
00:00 - 24:00	**100%**	**100%**	**100%**
07:00 - 19:00	73%	71%	76%
19:00 - 23:00	17%	19%	15%
23:00 - 07:00	9%	10%	9%
07:00 - 09:00	5%	3%	7%
16:00 - 18:00	14%	16%	12%

KENTEKENONDERZOEK

Rotterdam - IJsselmondseplein/Oostdijk

Bijlage 3: Intensiteiten - per richting

(in mvt)

Zondag 6 juni 2021

Meting

Meetperiode: maandag 31 mei tot en met zondag 6 juni 2021
Methodiek: Anpr-camera's
In opdracht van: Gemeente Rotterdam

Meetlocatie 3

Oostdijk
Richting 1: richting Flying Dutchmanstraat
Richting 2: richting Bovenstraat



	Totaal	Richting 1	Richting 2
00:00 - 01:00	220	121	99
01:00 - 02:00	136	73	63
02:00 - 03:00	66	40	26
03:00 - 04:00	50	25	25
04:00 - 05:00	35	20	15
05:00 - 06:00	43	18	25
06:00 - 07:00	83	24	59
07:00 - 08:00	92	30	62
08:00 - 09:00	148	47	101
09:00 - 10:00	325	102	223
10:00 - 11:00	493	201	292
11:00 - 12:00	553	235	318
12:00 - 13:00	656	296	360
13:00 - 14:00	743	327	416
14:00 - 15:00	686	314	372
15:00 - 16:00	633	313	320
16:00 - 17:00	623	315	308
17:00 - 18:00	629	348	281
18:00 - 19:00	570	286	284
19:00 - 20:00	530	265	265
20:00 - 21:00	561	315	246
21:00 - 22:00	480	258	222
22:00 - 23:00	393	201	192
23:00 - 24:00	246	148	98
00:00 - 24:00	**8.994**	**4.322**	**4.672**
07:00 - 19:00	6.151	2.814	3.337
19:00 - 23:00	1.964	1.039	925
23:00 - 07:00	879	469	410
07:00 - 09:00	240	77	163
16:00 - 18:00	1.252	663	589
00:00 - 24:00	**100%**	**100%**	**100%**
07:00 - 19:00	68%	65%	71%
19:00 - 23:00	22%	24%	20%
23:00 - 07:00	10%	11%	9%
07:00 - 09:00	3%	2%	3%
16:00 - 18:00	14%	15%	13%

KENTEKENONDERZOEK

Rotterdam - IJsselmondseplein/Oostdijk

Bijlage 3: Intensiteiten - per richting

(in mvt)

Meting

Meetperiode: maandag 31 mei tot en met zondag 6 juni 2021
Methodiek: Anpr-camera's
In opdracht van: Gemeente Rotterdam

Meetlocatie 4

Oostdijk
Richting 1: richting Optimiststraat
Richting 2: richting Flying Dutchmanstraat



Maandag 31 mei 2021

	Totaal	Richting 1	Richting 2
00:00 - 01:00	118	66	52
01:00 - 02:00	57	35	22
02:00 - 03:00	44	22	22
03:00 - 04:00	20	7	13
04:00 - 05:00	39	11	28
05:00 - 06:00	165	42	123
06:00 - 07:00	404	132	272
07:00 - 08:00	579	180	399
08:00 - 09:00	714	313	401
09:00 - 10:00	528	223	305
10:00 - 11:00	553	245	308
11:00 - 12:00	557	247	310
12:00 - 13:00	578	286	292
13:00 - 14:00	599	290	309
14:00 - 15:00	702	360	342
15:00 - 16:00	811	401	410
16:00 - 17:00	827	504	323
17:00 - 18:00	859	494	365
18:00 - 19:00	708	422	286
19:00 - 20:00	534	300	234
20:00 - 21:00	444	237	207
21:00 - 22:00	380	204	176
22:00 - 23:00	275	157	118
23:00 - 24:00	180	100	80
00:00 - 24:00	**10.675**	**5.278**	**5.397**
07:00 - 19:00	8.015	3.965	4.050
19:00 - 23:00	1.633	898	735
23:00 - 07:00	1.027	415	612
07:00 - 09:00	1.293	493	800
16:00 - 18:00	1.686	998	688
00:00 - 24:00	**100%**	**100%**	**100%**
07:00 - 19:00	75%	75%	75%
19:00 - 23:00	15%	17%	14%
23:00 - 07:00	10%	8%	11%
07:00 - 09:00	12%	9%	15%
16:00 - 18:00	16%	19%	13%

Dinsdag 1 juni 2021

	Totaal	Richting 1	Richting 2
00:00 - 01:00	96	63	33
01:00 - 02:00	56	33	23
02:00 - 03:00	27	17	10
03:00 - 04:00	20	6	14
04:00 - 05:00	34	7	27
05:00 - 06:00	155	45	110
06:00 - 07:00	422	139	283
07:00 - 08:00	588	175	413
08:00 - 09:00	740	274	466
09:00 - 10:00	537	219	318
10:00 - 11:00	566	265	301
11:00 - 12:00	518	251	267
12:00 - 13:00	599	290	309
13:00 - 14:00	672	335	337
14:00 - 15:00	717	352	365
15:00 - 16:00	803	429	374
16:00 - 17:00	799	427	372
17:00 - 18:00	913	492	421
18:00 - 19:00	798	445	353
19:00 - 20:00	560	288	272
20:00 - 21:00	470	258	212
21:00 - 22:00	386	213	173
22:00 - 23:00	324	178	146
23:00 - 24:00	191	116	75
00:00 - 24:00	**10.992**	**5.318**	**5.674**
07:00 - 19:00	8.250	3.954	4.296
19:00 - 23:00	1.741	938	803
23:00 - 07:00	1.002	427	575
07:00 - 09:00	1.328	449	879
16:00 - 18:00	1.712	919	793
00:00 - 24:00	**100%**	**100%**	**100%**
07:00 - 19:00	75%	74%	76%
19:00 - 23:00	16%	18%	14%
23:00 - 07:00	9%	8%	10%
07:00 - 09:00	12%	8%	15%
16:00 - 18:00	16%	17%	14%

KENTEKENONDERZOEK

Rotterdam - IJsselmondseplein/Oostdijk

Bijlage 3: Intensiteiten - per richting

(in mvt)

Meting

Meetperiode: maandag 31 mei tot en met zondag 6 juni 2021
Methodiek: Anpr-camera's
In opdracht van: Gemeente Rotterdam

Meetlocatie 4

Oostdijk
Richting 1: richting Optimiststraat
Richting 2: richting Flying Dutchmanstraat



Woensdag 2 juni 2021

	Totaal	Richting 1	Richting 2
00:00 - 01:00	117	70	47
01:00 - 02:00	60	30	30
02:00 - 03:00	27	16	11
03:00 - 04:00	28	17	11
04:00 - 05:00	48	13	35
05:00 - 06:00	172	47	125
06:00 - 07:00	433	136	297
07:00 - 08:00	527	174	353
08:00 - 09:00	722	281	441
09:00 - 10:00	571	226	345
10:00 - 11:00	594	270	324
11:00 - 12:00	590	292	298
12:00 - 13:00	694	316	378
13:00 - 14:00	673	327	346
14:00 - 15:00	726	386	340
15:00 - 16:00	778	420	358
16:00 - 17:00	879	503	376
17:00 - 18:00	844	454	390
18:00 - 19:00	735	388	347
19:00 - 20:00	553	289	264
20:00 - 21:00	450	247	203
21:00 - 22:00	466	253	213
22:00 - 23:00	365	206	159
23:00 - 24:00	242	144	98
00:00 - 24:00	**11.294**	**5.505**	**5.789**
07:00 - 19:00	8.332	4.036	4.296
19:00 - 23:00	1.834	995	839
23:00 - 07:00	1.128	474	654
07:00 - 09:00	1.249	455	794
16:00 - 18:00	1.723	957	766
00:00 - 24:00	**100%**	**100%**	**100%**
07:00 - 19:00	74%	73%	74%
19:00 - 23:00	16%	18%	14%
23:00 - 07:00	10%	9%	11%
07:00 - 09:00	11%	8%	14%
16:00 - 18:00	15%	17%	13%

Donderdag 3 juni 2021

	Totaal	Richting 1	Richting 2
00:00 - 01:00	111	73	38
01:00 - 02:00	49	32	17
02:00 - 03:00	36	22	14
03:00 - 04:00	32	12	20
04:00 - 05:00	34	8	26
05:00 - 06:00	186	50	136
06:00 - 07:00	414	136	278
07:00 - 08:00	556	154	402
08:00 - 09:00	733	298	435
09:00 - 10:00	547	220	327
10:00 - 11:00	536	253	283
11:00 - 12:00	635	296	339
12:00 - 13:00	644	295	349
13:00 - 14:00	649	309	340
14:00 - 15:00	708	334	374
15:00 - 16:00	759	409	350
16:00 - 17:00	877	523	354
17:00 - 18:00	893	520	373
18:00 - 19:00	694	354	340
19:00 - 20:00	609	339	270
20:00 - 21:00	488	274	214
21:00 - 22:00	392	202	190
22:00 - 23:00	297	161	136
23:00 - 24:00	218	142	76
00:00 - 24:00	**11.100**	**5.419**	**5.681**
07:00 - 19:00	8.234	3.968	4.266
19:00 - 23:00	1.786	976	810
23:00 - 07:00	1.080	475	605
07:00 - 09:00	1.290	453	837
16:00 - 18:00	1.770	1.043	727
00:00 - 24:00	**100%**	**100%**	**100%**
07:00 - 19:00	74%	73%	75%
19:00 - 23:00	16%	18%	14%
23:00 - 07:00	10%	9%	11%
07:00 - 09:00	12%	8%	15%
16:00 - 18:00	16%	19%	13%

KENTEKENONDERZOEK

Rotterdam - IJsselmondseplein/Oostdijk

Bijlage 3: Intensiteiten - per richting

(in mvt)

Meting

Meetperiode: maandag 31 mei tot en met zondag 6 juni 2021
Methodiek: Anpr-camera's
In opdracht van: Gemeente Rotterdam

Meetlocatie 4

Oostdijk
Richting 1: richting Optimiststraat
Richting 2: richting Flying Dutchmanstraat



Vrijdag 4 juni 2021

	Totaal	Richting 1	Richting 2
00:00 - 01:00	119	65	54
01:00 - 02:00	52	29	23
02:00 - 03:00	35	16	19
03:00 - 04:00	32	15	17
04:00 - 05:00	37	9	28
05:00 - 06:00	168	53	115
06:00 - 07:00	389	125	264
07:00 - 08:00	542	169	373
08:00 - 09:00	760	280	480
09:00 - 10:00	512	206	306
10:00 - 11:00	621	273	348
11:00 - 12:00	674	315	359
12:00 - 13:00	639	322	317
13:00 - 14:00	710	366	344
14:00 - 15:00	767	361	406
15:00 - 16:00	829	424	405
16:00 - 17:00	901	496	405
17:00 - 18:00	938	539	399
18:00 - 19:00	780	440	340
19:00 - 20:00	671	358	313
20:00 - 21:00	591	351	240
21:00 - 22:00	461	245	216
22:00 - 23:00	389	211	178
23:00 - 24:00	292	151	141
00:00 - 24:00	**11.911**	**5.821**	**6.090**
07:00 - 19:00	8.674	4.192	4.482
19:00 - 23:00	2.112	1.165	947
23:00 - 07:00	1.124	463	661
07:00 - 09:00	1.302	449	853
16:00 - 18:00	1.839	1.035	804
00:00 - 24:00	**100%**	**100%**	**100%**
07:00 - 19:00	73%	72%	74%
19:00 - 23:00	18%	20%	16%
23:00 - 07:00	9%	8%	11%
07:00 - 09:00	11%	8%	14%
16:00 - 18:00	15%	18%	13%

Zaterdag 5 juni 2021

	Totaal	Richting 1	Richting 2
00:00 - 01:00	168	98	70
01:00 - 02:00	122	78	44
02:00 - 03:00	77	33	44
03:00 - 04:00	42	19	23
04:00 - 05:00	44	17	27
05:00 - 06:00	52	12	40
06:00 - 07:00	155	57	98
07:00 - 08:00	189	59	130
08:00 - 09:00	308	99	209
09:00 - 10:00	505	173	332
10:00 - 11:00	617	273	344
11:00 - 12:00	747	349	398
12:00 - 13:00	771	341	430
13:00 - 14:00	810	390	420
14:00 - 15:00	853	367	486
15:00 - 16:00	727	373	354
16:00 - 17:00	788	419	369
17:00 - 18:00	656	379	277
18:00 - 19:00	556	300	256
19:00 - 20:00	493	235	258
20:00 - 21:00	463	245	218
21:00 - 22:00	400	202	198
22:00 - 23:00	372	222	150
23:00 - 24:00	300	172	128
00:00 - 24:00	**10.215**	**4.912**	**5.303**
07:00 - 19:00	7.527	3.522	4.005
19:00 - 23:00	1.728	904	824
23:00 - 07:00	960	486	474
07:00 - 09:00	497	158	339
16:00 - 18:00	1.444	798	646
00:00 - 24:00	**100%**	**100%**	**100%**
07:00 - 19:00	74%	72%	76%
19:00 - 23:00	17%	18%	16%
23:00 - 07:00	9%	10%	9%
07:00 - 09:00	5%	3%	6%
16:00 - 18:00	14%	16%	12%

KENTEKENONDERZOEK

Rotterdam - IJsselmondseplein/Oostdijk

Bijlage 3: Intensiteiten - per richting

(in mvt)

Zondag 6 juni 2021

Meting

Meetperiode: maandag 31 mei tot en met zondag 6 juni 2021
Methodiek: Anpr-camera's
In opdracht van: Gemeente Rotterdam

Meetlocatie 4

Oostdijk
Richting 1: richting Optimiststraat
Richting 2: richting Flying Dutchmanstraat



	Totaal	Richting 1	Richting 2
00:00 - 01:00	199	110	89
01:00 - 02:00	132	69	63
02:00 - 03:00	63	37	26
03:00 - 04:00	53	29	24
04:00 - 05:00	37	20	17
05:00 - 06:00	41	17	24
06:00 - 07:00	80	24	56
07:00 - 08:00	91	30	61
08:00 - 09:00	140	46	94
09:00 - 10:00	298	95	203
10:00 - 11:00	458	186	272
11:00 - 12:00	524	229	295
12:00 - 13:00	637	294	343
13:00 - 14:00	710	314	396
14:00 - 15:00	641	298	343
15:00 - 16:00	626	310	316
16:00 - 17:00	603	306	297
17:00 - 18:00	597	327	270
18:00 - 19:00	542	273	269
19:00 - 20:00	504	256	248
20:00 - 21:00	548	307	241
21:00 - 22:00	469	253	216
22:00 - 23:00	364	185	179
23:00 - 24:00	227	137	90
00:00 - 24:00	**8.584**	**4.152**	**4.432**
07:00 - 19:00	5.867	2.708	3.159
19:00 - 23:00	1.885	1.001	884
23:00 - 07:00	832	443	389
07:00 - 09:00	231	76	155
16:00 - 18:00	1.200	633	567
00:00 - 24:00	**100%**	**100%**	**100%**
07:00 - 19:00	68%	65%	71%
19:00 - 23:00	22%	24%	20%
23:00 - 07:00	10%	11%	9%
07:00 - 09:00	3%	2%	3%
16:00 - 18:00	14%	15%	13%

KENTEKENONDERZOEK

Rotterdam - IJsselmondseplein/Oostdijk

Bijlage 3: Intensiteiten - per richting

(in mvt)

Meting

Meetperiode: maandag 31 mei tot en met zondag 6 juni 2021
Methodiek: Anpr-camera's
In opdracht van: Gemeente Rotterdam

Meetlocatie 5

Oostdijk
Richting 1: richting Bovenstraat
Richting 2: richting Optimiststraat



Maandag 31 mei 2021

	Totaal	Richting 1	Richting 2
00:00 - 01:00	116	62	54
01:00 - 02:00	59	37	22
02:00 - 03:00	40	21	19
03:00 - 04:00	19	7	12
04:00 - 05:00	39	10	29
05:00 - 06:00	161	40	121
06:00 - 07:00	387	131	256
07:00 - 08:00	566	179	387
08:00 - 09:00	719	320	399
09:00 - 10:00	526	221	305
10:00 - 11:00	542	244	298
11:00 - 12:00	547	244	303
12:00 - 13:00	580	286	294
13:00 - 14:00	601	292	309
14:00 - 15:00	698	355	343
15:00 - 16:00	810	395	415
16:00 - 17:00	841	505	336
17:00 - 18:00	861	490	371
18:00 - 19:00	718	422	296
19:00 - 20:00	539	300	239
20:00 - 21:00	446	235	211
21:00 - 22:00	382	200	182
22:00 - 23:00	272	155	117
23:00 - 24:00	180	98	82
00:00 - 24:00	**10.649**	**5.249**	**5.400**
07:00 - 19:00	8.009	3.953	4.056
19:00 - 23:00	1.639	890	749
23:00 - 07:00	1.001	406	595
07:00 - 09:00	1.285	499	786
16:00 - 18:00	1.702	995	707
00:00 - 24:00	**100%**	**100%**	**100%**
07:00 - 19:00	75%	75%	75%
19:00 - 23:00	15%	17%	14%
23:00 - 07:00	9%	8%	11%
07:00 - 09:00	12%	10%	15%
16:00 - 18:00	16%	19%	13%

Dinsdag 1 juni 2021

	Totaal	Richting 1	Richting 2
00:00 - 01:00	94	61	33
01:00 - 02:00	54	33	21
02:00 - 03:00	31	18	13
03:00 - 04:00	19	6	13
04:00 - 05:00	33	7	26
05:00 - 06:00	150	42	108
06:00 - 07:00	410	138	272
07:00 - 08:00	557	170	387
08:00 - 09:00	744	280	464
09:00 - 10:00	531	218	313
10:00 - 11:00	552	260	292
11:00 - 12:00	511	247	264
12:00 - 13:00	608	290	318
13:00 - 14:00	671	335	336
14:00 - 15:00	718	352	366
15:00 - 16:00	801	425	376
16:00 - 17:00	809	425	384
17:00 - 18:00	922	489	433
18:00 - 19:00	815	445	370
19:00 - 20:00	567	285	282
20:00 - 21:00	470	260	210
21:00 - 22:00	385	212	173
22:00 - 23:00	322	175	147
23:00 - 24:00	191	117	74
00:00 - 24:00	**10.965**	**5.290**	**5.675**
07:00 - 19:00	8.239	3.936	4.303
19:00 - 23:00	1.744	932	812
23:00 - 07:00	982	422	560
07:00 - 09:00	1.301	450	851
16:00 - 18:00	1.731	914	817
00:00 - 24:00	**100%**	**100%**	**100%**
07:00 - 19:00	75%	74%	76%
19:00 - 23:00	16%	18%	14%
23:00 - 07:00	9%	8%	10%
07:00 - 09:00	12%	9%	15%
16:00 - 18:00	16%	17%	14%

KENTEKENONDERZOEK

Rotterdam - IJsselmondseplein/Oostdijk

Bijlage 3: Intensiteiten - per richting

(in mvt)

Meting

Meetperiode: maandag 31 mei tot en met zondag 6 juni 2021
Methodiek: Anpr-camera's
In opdracht van: Gemeente Rotterdam

Meetlocatie 5

Oostdijk
Richting 1: richting Bovenstraat
Richting 2: richting Optimiststraat



Woensdag 2 juni 2021

	Totaal	Richting 1	Richting 2
00:00 - 01:00	113	69	44
01:00 - 02:00	58	29	29
02:00 - 03:00	26	16	10
03:00 - 04:00	26	15	11
04:00 - 05:00	48	13	35
05:00 - 06:00	164	46	118
06:00 - 07:00	421	135	286
07:00 - 08:00	514	175	339
08:00 - 09:00	714	285	429
09:00 - 10:00	577	226	351
10:00 - 11:00	565	260	305
11:00 - 12:00	581	291	290
12:00 - 13:00	689	311	378
13:00 - 14:00	674	325	349
14:00 - 15:00	723	389	334
15:00 - 16:00	781	417	364
16:00 - 17:00	877	490	387
17:00 - 18:00	862	455	407
18:00 - 19:00	732	383	349
19:00 - 20:00	555	290	265
20:00 - 21:00	452	246	206
21:00 - 22:00	467	251	216
22:00 - 23:00	359	203	156
23:00 - 24:00	240	144	96
00:00 - 24:00	**11.221**	**5.467**	**5.754**
07:00 - 19:00	8.291	4.009	4.282
19:00 - 23:00	1.833	990	843
23:00 - 07:00	1.097	468	629
07:00 - 09:00	1.229	461	768
16:00 - 18:00	1.739	945	794
00:00 - 24:00	**100%**	**100%**	**100%**
07:00 - 19:00	74%	73%	74%
19:00 - 23:00	16%	18%	15%
23:00 - 07:00	10%	9%	11%
07:00 - 09:00	11%	8%	13%
16:00 - 18:00	16%	17%	14%

Donderdag 3 juni 2021

	Totaal	Richting 1	Richting 2
00:00 - 01:00	111	72	39
01:00 - 02:00	50	31	19
02:00 - 03:00	35	21	14
03:00 - 04:00	32	11	21
04:00 - 05:00	32	7	25
05:00 - 06:00	183	50	133
06:00 - 07:00	403	135	268
07:00 - 08:00	538	156	382
08:00 - 09:00	748	308	440
09:00 - 10:00	552	225	327
10:00 - 11:00	536	257	279
11:00 - 12:00	636	291	345
12:00 - 13:00	654	301	353
13:00 - 14:00	653	311	342
14:00 - 15:00	712	332	380
15:00 - 16:00	768	409	359
16:00 - 17:00	894	521	373
17:00 - 18:00	905	518	387
18:00 - 19:00	708	355	353
19:00 - 20:00	613	339	274
20:00 - 21:00	488	271	217
21:00 - 22:00	390	198	192
22:00 - 23:00	294	158	136
23:00 - 24:00	221	143	78
00:00 - 24:00	**11.156**	**5.420**	**5.736**
07:00 - 19:00	8.304	3.984	4.320
19:00 - 23:00	1.785	966	819
23:00 - 07:00	1.067	470	597
07:00 - 09:00	1.286	464	822
16:00 - 18:00	1.799	1.039	760
00:00 - 24:00	**100%**	**100%**	**100%**
07:00 - 19:00	74%	74%	75%
19:00 - 23:00	16%	18%	14%
23:00 - 07:00	10%	9%	10%
07:00 - 09:00	12%	9%	14%
16:00 - 18:00	16%	19%	13%

KENTEKENONDERZOEK

Rotterdam - IJsselmondseplein/Oostdijk

Bijlage 3: Intensiteiten - per richting

(in mvt)

Meting

Meetperiode: maandag 31 mei tot en met zondag 6 juni 2021
Methodiek: Anpr-camera's
In opdracht van: Gemeente Rotterdam

Meetlocatie 5

Oostdijk
Richting 1: richting Bovenstraat
Richting 2: richting Optimiststraat



Vrijdag 4 juni 2021

	Totaal	Richting 1	Richting 2
00:00 - 01:00	118	63	55
01:00 - 02:00	53	30	23
02:00 - 03:00	35	16	19
03:00 - 04:00	31	15	16
04:00 - 05:00	36	9	27
05:00 - 06:00	164	51	113
06:00 - 07:00	375	125	250
07:00 - 08:00	534	171	363
08:00 - 09:00	750	287	463
09:00 - 10:00	518	209	309
10:00 - 11:00	615	270	345
11:00 - 12:00	665	311	354
12:00 - 13:00	645	325	320
13:00 - 14:00	708	365	343
14:00 - 15:00	756	356	400
15:00 - 16:00	842	427	415
16:00 - 17:00	904	492	412
17:00 - 18:00	939	539	400
18:00 - 19:00	797	440	357
19:00 - 20:00	677	357	320
20:00 - 21:00	597	348	249
21:00 - 22:00	458	242	216
22:00 - 23:00	389	208	181
23:00 - 24:00	303	157	146
00:00 - 24:00	**11.911**	**5.815**	**6.096**
07:00 - 19:00	8.675	4.194	4.481
19:00 - 23:00	2.121	1.155	966
23:00 - 07:00	1.115	466	649
07:00 - 09:00	1.284	458	826
16:00 - 18:00	1.843	1.031	812
00:00 - 24:00	**100%**	**100%**	**100%**
07:00 - 19:00	73%	72%	74%
19:00 - 23:00	18%	20%	16%
23:00 - 07:00	9%	8%	11%
07:00 - 09:00	11%	8%	14%
16:00 - 18:00	15%	18%	13%

Zaterdag 5 juni 2021

	Totaal	Richting 1	Richting 2
00:00 - 01:00	162	92	70
01:00 - 02:00	121	77	44
02:00 - 03:00	75	33	42
03:00 - 04:00	42	19	23
04:00 - 05:00	43	17	26
05:00 - 06:00	53	12	41
06:00 - 07:00	151	56	95
07:00 - 08:00	181	59	122
08:00 - 09:00	295	104	191
09:00 - 10:00	496	175	321
10:00 - 11:00	620	280	340
11:00 - 12:00	745	347	398
12:00 - 13:00	779	344	435
13:00 - 14:00	821	390	431
14:00 - 15:00	840	365	475
15:00 - 16:00	725	372	353
16:00 - 17:00	793	421	372
17:00 - 18:00	662	377	285
18:00 - 19:00	556	298	258
19:00 - 20:00	492	234	258
20:00 - 21:00	459	240	219
21:00 - 22:00	404	205	199
22:00 - 23:00	371	217	154
23:00 - 24:00	296	170	126
00:00 - 24:00	**10.182**	**4.904**	**5.278**
07:00 - 19:00	7.513	3.532	3.981
19:00 - 23:00	1.726	896	830
23:00 - 07:00	943	476	467
07:00 - 09:00	476	163	313
16:00 - 18:00	1.455	798	657
00:00 - 24:00	**100%**	**100%**	**100%**
07:00 - 19:00	74%	72%	75%
19:00 - 23:00	17%	18%	16%
23:00 - 07:00	9%	10%	9%
07:00 - 09:00	5%	3%	6%
16:00 - 18:00	14%	16%	12%

KENTEKENONDERZOEK

Rotterdam - IJsselmondseplein/Oostdijk

Bijlage 3: Intensiteiten - per richting

(in mvt)

Zondag 6 juni 2021

Meting

Meetperiode: maandag 31 mei tot en met zondag 6 juni 2021
Methodiek: Anpr-camera's
In opdracht van: Gemeente Rotterdam

Meetlocatie 5

Oostdijk
Richting 1: richting Bovenstraat
Richting 2: richting Optimiststraat



	Totaal	Richting 1	Richting 2
00:00 - 01:00	202	110	92
01:00 - 02:00	133	68	65
02:00 - 03:00	62	36	26
03:00 - 04:00	52	29	23
04:00 - 05:00	37	20	17
05:00 - 06:00	41	17	24
06:00 - 07:00	76	25	51
07:00 - 08:00	91	30	61
08:00 - 09:00	138	46	92
09:00 - 10:00	286	95	191
10:00 - 11:00	449	188	261
11:00 - 12:00	516	227	289
12:00 - 13:00	634	288	346
13:00 - 14:00	686	302	384
14:00 - 15:00	639	300	339
15:00 - 16:00	625	307	318
16:00 - 17:00	601	303	298
17:00 - 18:00	595	328	267
18:00 - 19:00	546	273	273
19:00 - 20:00	501	254	247
20:00 - 21:00	551	300	251
21:00 - 22:00	465	251	214
22:00 - 23:00	369	183	186
23:00 - 24:00	223	137	86
00:00 - 24:00	**8.518**	**4.117**	**4.401**
07:00 - 19:00	5.806	2.687	3.119
19:00 - 23:00	1.886	988	898
23:00 - 07:00	826	442	384
07:00 - 09:00	229	76	153
16:00 - 18:00	1.196	631	565
00:00 - 24:00	**100%**	**100%**	**100%**
07:00 - 19:00	68%	65%	71%
19:00 - 23:00	22%	24%	20%
23:00 - 07:00	10%	11%	9%
07:00 - 09:00	3%	2%	3%
16:00 - 18:00	14%	15%	13%

KENTEKENONDERZOEK

Rotterdam - IJsselmondseplein/Oostdijk

Bijlage 3: Intensiteiten - per richting

(in mvt)

Meting

Meetperiode: maandag 31 mei tot en met zondag 6 juni 2021
Methodiek: Anpr-camera's
In opdracht van: Gemeente Rotterdam

Meetlocatie 6

Oostdijk
Richting 1: richting Beverwaardseweg
Richting 2: richting Bovenstraat

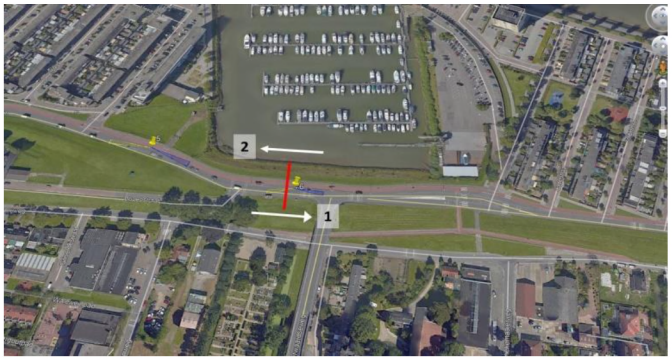

Maandag 31 mei 2021

	Totaal	Richting 1	Richting 2
00:00 - 01:00	113	61	52
01:00 - 02:00	57	36	21
02:00 - 03:00	41	21	20
03:00 - 04:00	19	7	12
04:00 - 05:00	39	10	29
05:00 - 06:00	162	40	122
06:00 - 07:00	385	131	254
07:00 - 08:00	554	179	375
08:00 - 09:00	720	328	392
09:00 - 10:00	519	220	299
10:00 - 11:00	534	243	291
11:00 - 12:00	535	242	293
12:00 - 13:00	580	291	289
13:00 - 14:00	602	298	304
14:00 - 15:00	686	350	336
15:00 - 16:00	800	390	410
16:00 - 17:00	833	505	328
17:00 - 18:00	848	486	362
18:00 - 19:00	712	421	291
19:00 - 20:00	532	299	233
20:00 - 21:00	438	232	206
21:00 - 22:00	380	198	182
22:00 - 23:00	268	154	114
23:00 - 24:00	176	98	78
00:00 - 24:00	**10.533**	**5.240**	**5.293**
07:00 - 19:00	7.923	3.953	3.970
19:00 - 23:00	1.618	883	735
23:00 - 07:00	992	404	588
07:00 - 09:00	1.274	507	767
16:00 - 18:00	1.681	991	690
00:00 - 24:00	**100%**	**100%**	**100%**
07:00 - 19:00	75%	75%	75%
19:00 - 23:00	15%	17%	14%
23:00 - 07:00	9%	8%	11%
07:00 - 09:00	12%	10%	14%
16:00 - 18:00	16%	19%	13%

Dinsdag 1 juni 2021

	Totaal	Richting 1	Richting 2
00:00 - 01:00	94	62	32
01:00 - 02:00	54	33	21
02:00 - 03:00	31	18	13
03:00 - 04:00	19	6	13
04:00 - 05:00	31	7	24
05:00 - 06:00	152	43	109
06:00 - 07:00	408	139	269
07:00 - 08:00	547	167	380
08:00 - 09:00	740	286	454
09:00 - 10:00	524	219	305
10:00 - 11:00	547	259	288
11:00 - 12:00	505	243	262
12:00 - 13:00	604	293	311
13:00 - 14:00	661	338	323
14:00 - 15:00	712	353	359
15:00 - 16:00	789	422	367
16:00 - 17:00	802	421	381
17:00 - 18:00	894	474	420
18:00 - 19:00	809	447	362
19:00 - 20:00	545	272	273
20:00 - 21:00	469	262	207
21:00 - 22:00	379	211	168
22:00 - 23:00	318	173	145
23:00 - 24:00	189	119	70
00:00 - 24:00	**10.825**	**5.269**	**5.556**
07:00 - 19:00	8.135	3.923	4.212
19:00 - 23:00	1.711	918	793
23:00 - 07:00	979	428	551
07:00 - 09:00	1.288	454	834
16:00 - 18:00	1.697	896	801
00:00 - 24:00	**100%**	**100%**	**100%**
07:00 - 19:00	75%	74%	76%
19:00 - 23:00	16%	17%	14%
23:00 - 07:00	9%	8%	10%
07:00 - 09:00	12%	9%	15%
16:00 - 18:00	16%	17%	14%

KENTEKENONDERZOEK

Rotterdam - IJsselmondseplein/Oostdijk

Bijlage 3: Intensiteiten - per richting

(in mvt)

Meting

Meetperiode: maandag 31 mei tot en met zondag 6 juni 2021
Methodiek: Anpr-camera's
In opdracht van: Gemeente Rotterdam

Meetlocatie 6

Oostdijk
Richting 1: richting Beverwaardseweg
Richting 2: richting Bovenstraat

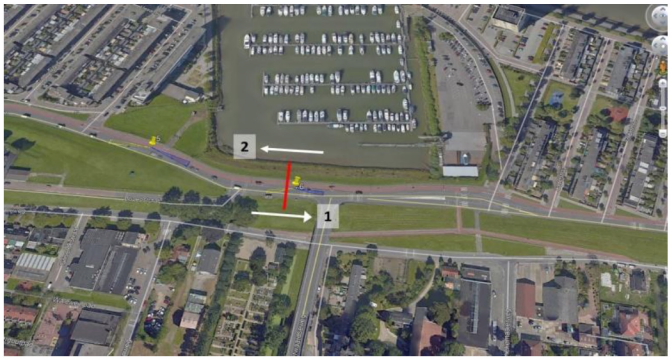

Woensdag 2 juni 2021

	Totaal	Richting 1	Richting 2
00:00 - 01:00	113	72	41
01:00 - 02:00	59	28	31
02:00 - 03:00	26	16	10
03:00 - 04:00	25	14	11
04:00 - 05:00	48	13	35
05:00 - 06:00	167	47	120
06:00 - 07:00	417	136	281
07:00 - 08:00	509	179	330
08:00 - 09:00	711	291	420
09:00 - 10:00	575	228	347
10:00 - 11:00	557	255	302
11:00 - 12:00	576	294	282
12:00 - 13:00	684	308	376
13:00 - 14:00	664	328	336
14:00 - 15:00	722	390	332
15:00 - 16:00	768	413	355
16:00 - 17:00	859	485	374
17:00 - 18:00	846	456	390
18:00 - 19:00	716	372	344
19:00 - 20:00	553	293	260
20:00 - 21:00	438	237	201
21:00 - 22:00	458	247	211
22:00 - 23:00	351	202	149
23:00 - 24:00	236	140	96
00:00 - 24:00	**11.078**	**5.444**	**5.634**
07:00 - 19:00	8.187	3.999	4.188
19:00 - 23:00	1.799	978	821
23:00 - 07:00	1.092	467	625
07:00 - 09:00	1.220	470	750
16:00 - 18:00	1.705	941	764
00:00 - 24:00	**100%**	**100%**	**100%**
07:00 - 19:00	74%	73%	74%
19:00 - 23:00	16%	18%	15%
23:00 - 07:00	10%	9%	11%
07:00 - 09:00	11%	9%	13%
16:00 - 18:00	15%	17%	14%

Donderdag 3 juni 2021

	Totaal	Richting 1	Richting 2
00:00 - 01:00	112	72	40
01:00 - 02:00	49	31	18
02:00 - 03:00	35	21	14
03:00 - 04:00	32	11	21
04:00 - 05:00	32	7	25
05:00 - 06:00	182	50	132
06:00 - 07:00	401	135	266
07:00 - 08:00	528	159	369
08:00 - 09:00	753	318	435
09:00 - 10:00	546	229	317
10:00 - 11:00	537	261	276
11:00 - 12:00	617	285	332
12:00 - 13:00	641	303	338
13:00 - 14:00	658	316	342
14:00 - 15:00	700	328	372
15:00 - 16:00	757	407	350
16:00 - 17:00	884	516	368
17:00 - 18:00	919	538	381
18:00 - 19:00	706	357	349
19:00 - 20:00	602	339	263
20:00 - 21:00	479	267	212
21:00 - 22:00	385	194	191
22:00 - 23:00	293	157	136
23:00 - 24:00	221	144	77
00:00 - 24:00	**11.069**	**5.445**	**5.624**
07:00 - 19:00	8.246	4.017	4.229
19:00 - 23:00	1.759	957	802
23:00 - 07:00	1.064	471	593
07:00 - 09:00	1.281	477	804
16:00 - 18:00	1.803	1.054	749
00:00 - 24:00	**100%**	**100%**	**100%**
07:00 - 19:00	74%	74%	75%
19:00 - 23:00	16%	18%	14%
23:00 - 07:00	10%	9%	11%
07:00 - 09:00	12%	9%	14%
16:00 - 18:00	16%	19%	13%

KENTEKENONDERZOEK

Rotterdam - IJsselmondseplein/Oostdijk

Bijlage 3: Intensiteiten - per richting

(in mvt)

Meting

Meetperiode: maandag 31 mei tot en met zondag 6 juni 2021
Methodiek: Anpr-camera's
In opdracht van: Gemeente Rotterdam

Meetlocatie 6

Oostdijk
Richting 1: richting Beverwaardseweg
Richting 2: richting Bovenstraat

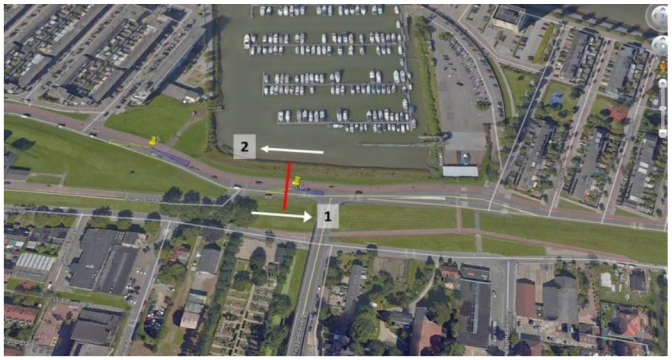

Vrijdag 4 juni 2021

	Totaal	Richting 1	Richting 2
00:00 - 01:00	118	63	55
01:00 - 02:00	53	30	23
02:00 - 03:00	37	17	20
03:00 - 04:00	30	15	15
04:00 - 05:00	34	8	26
05:00 - 06:00	165	51	114
06:00 - 07:00	372	127	245
07:00 - 08:00	523	172	351
08:00 - 09:00	747	294	453
09:00 - 10:00	515	212	303
10:00 - 11:00	610	269	341
11:00 - 12:00	653	308	345
12:00 - 13:00	637	327	310
13:00 - 14:00	689	361	328
14:00 - 15:00	751	354	397
15:00 - 16:00	837	429	408
16:00 - 17:00	892	487	405
17:00 - 18:00	929	538	391
18:00 - 19:00	783	438	345
19:00 - 20:00	666	356	310
20:00 - 21:00	580	337	243
21:00 - 22:00	452	240	212
22:00 - 23:00	382	205	177
23:00 - 24:00	296	154	142
00:00 - 24:00	**11.753**	**5.794**	**5.959**
07:00 - 19:00	8.567	4.190	4.377
19:00 - 23:00	2.080	1.138	942
23:00 - 07:00	1.105	465	640
07:00 - 09:00	1.271	467	804
16:00 - 18:00	1.821	1.025	796
00:00 - 24:00	**100%**	**100%**	**100%**
07:00 - 19:00	73%	72%	73%
19:00 - 23:00	18%	20%	16%
23:00 - 07:00	9%	8%	11%
07:00 - 09:00	11%	8%	13%
16:00 - 18:00	15%	18%	13%

Zaterdag 5 juni 2021

	Totaal	Richting 1	Richting 2
00:00 - 01:00	162	93	69
01:00 - 02:00	120	76	44
02:00 - 03:00	78	34	44
03:00 - 04:00	42	19	23
04:00 - 05:00	41	16	25
05:00 - 06:00	54	13	41
06:00 - 07:00	153	58	95
07:00 - 08:00	180	60	120
08:00 - 09:00	290	106	184
09:00 - 10:00	488	177	311
10:00 - 11:00	614	282	332
11:00 - 12:00	743	346	397
12:00 - 13:00	776	346	430
13:00 - 14:00	812	391	421
14:00 - 15:00	823	360	463
15:00 - 16:00	716	370	346
16:00 - 17:00	794	426	368
17:00 - 18:00	647	366	281
18:00 - 19:00	554	294	260
19:00 - 20:00	491	234	257
20:00 - 21:00	447	232	215
21:00 - 22:00	401	205	196
22:00 - 23:00	368	214	154
23:00 - 24:00	289	164	125
00:00 - 24:00	**10.083**	**4.882**	**5.201**
07:00 - 19:00	7.437	3.524	3.913
19:00 - 23:00	1.707	885	822
23:00 - 07:00	939	473	466
07:00 - 09:00	470	166	304
16:00 - 18:00	1.441	792	649
00:00 - 24:00	**100%**	**100%**	**100%**
07:00 - 19:00	74%	72%	75%
19:00 - 23:00	17%	18%	16%
23:00 - 07:00	9%	10%	9%
07:00 - 09:00	5%	3%	6%
16:00 - 18:00	14%	16%	12%

KENTEKENONDERZOEK

Rotterdam - IJsselmondseplein/Oostdijk

Bijlage 3: Intensiteiten - per richting

(in mvt)

Zondag 6 juni 2021

Meting

Meetperiode: maandag 31 mei tot en met zondag 6 juni 2021
Methodiek: Anpr-camera's
In opdracht van: Gemeente Rotterdam

Meetlocatie 6

Oostdijk
Richting 1: richting Beverwaardseweg
Richting 2: richting Bovenstraat

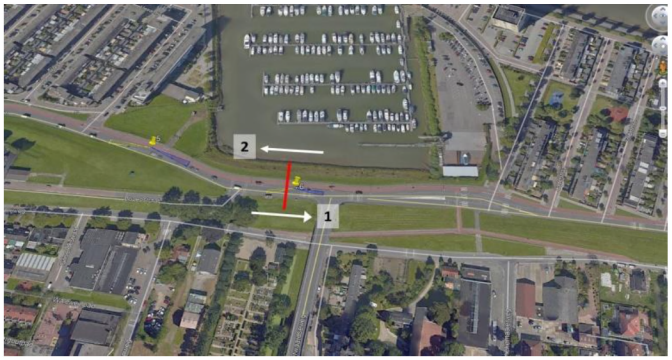

	Totaal	Richting 1	Richting 2
00:00 - 01:00	203	112	91
01:00 - 02:00	135	70	65
02:00 - 03:00	61	36	25
03:00 - 04:00	52	29	23
04:00 - 05:00	37	20	17
05:00 - 06:00	41	18	23
06:00 - 07:00	78	26	52
07:00 - 08:00	90	32	58
08:00 - 09:00	140	48	92
09:00 - 10:00	282	95	187
10:00 - 11:00	449	189	260
11:00 - 12:00	507	226	281
12:00 - 13:00	627	286	341
13:00 - 14:00	680	297	383
14:00 - 15:00	640	303	337
15:00 - 16:00	616	305	311
16:00 - 17:00	595	303	292
17:00 - 18:00	592	331	261
18:00 - 19:00	540	271	269
19:00 - 20:00	492	252	240
20:00 - 21:00	543	297	246
21:00 - 22:00	459	249	210
22:00 - 23:00	363	183	180
23:00 - 24:00	217	133	84
00:00 - 24:00	**8.439**	**4.111**	**4.328**
07:00 - 19:00	5.758	2.686	3.072
19:00 - 23:00	1.857	981	876
23:00 - 07:00	824	444	380
07:00 - 09:00	230	80	150
16:00 - 18:00	1.187	634	553
00:00 - 24:00	**100%**	**100%**	**100%**
07:00 - 19:00	68%	65%	71%
19:00 - 23:00	22%	24%	20%
23:00 - 07:00	10%	11%	9%
07:00 - 09:00	3%	2%	3%
16:00 - 18:00	14%	15%	13%

KENTEKENONDERZOEK

Rotterdam - IJsselmondseplein/Oostdijk

Bijlage 3: Intensiteiten - per richting

(in mvt)

Meting

Meetperiode: maandag 31 mei tot en met zondag 6 juni 2021
Methodiek: Anpr-camera's
In opdracht van: Gemeente Rotterdam

Meetlocatie 7

Ringdijk
Richting 1: richting Benedenrijweg
Richting 2: richting Beverwaardseweg



Maandag 31 mei 2021

	Totaal	Richting 1	Richting 2
00:00 - 01:00	28	18	10
01:00 - 02:00	15	7	8
02:00 - 03:00	7	3	4
03:00 - 04:00	4	0	4
04:00 - 05:00	5	3	2
05:00 - 06:00	52	16	36
06:00 - 07:00	143	36	107
07:00 - 08:00	239	81	158
08:00 - 09:00	357	151	206
09:00 - 10:00	242	105	137
10:00 - 11:00	248	121	127
11:00 - 12:00	270	139	131
12:00 - 13:00	284	156	128
13:00 - 14:00	292	150	142
14:00 - 15:00	271	145	126
15:00 - 16:00	362	210	152
16:00 - 17:00	427	279	148
17:00 - 18:00	510	332	178
18:00 - 19:00	280	157	123
19:00 - 20:00	210	110	100
20:00 - 21:00	169	87	82
21:00 - 22:00	102	58	44
22:00 - 23:00	59	31	28
23:00 - 24:00	29	17	12
00:00 - 24:00	**4.605**	**2.412**	**2.193**
07:00 - 19:00	3.782	2.026	1.756
19:00 - 23:00	540	286	254
23:00 - 07:00	283	100	183
07:00 - 09:00	596	232	364
16:00 - 18:00	937	611	326
00:00 - 24:00	**100%**	**100%**	**100%**
07:00 - 19:00	82%	84%	80%
19:00 - 23:00	12%	12%	12%
23:00 - 07:00	6%	4%	8%
07:00 - 09:00	13%	10%	17%
16:00 - 18:00	20%	25%	15%

Dinsdag 1 juni 2021

	Totaal	Richting 1	Richting 2
00:00 - 01:00	22	16	6
01:00 - 02:00	7	4	3
02:00 - 03:00	9	5	4
03:00 - 04:00	7	2	5
04:00 - 05:00	6	4	2
05:00 - 06:00	54	18	36
06:00 - 07:00	176	49	127
07:00 - 08:00	215	69	146
08:00 - 09:00	371	136	235
09:00 - 10:00	254	117	137
10:00 - 11:00	250	125	125
11:00 - 12:00	233	120	113
12:00 - 13:00	294	146	148
13:00 - 14:00	293	144	149
14:00 - 15:00	339	190	149
15:00 - 16:00	387	234	153
16:00 - 17:00	469	259	210
17:00 - 18:00	591	337	254
18:00 - 19:00	381	215	166
19:00 - 20:00	222	111	111
20:00 - 21:00	166	90	76
21:00 - 22:00	135	73	62
22:00 - 23:00	89	47	42
23:00 - 24:00	42	31	11
00:00 - 24:00	**5.012**	**2.542**	**2.470**
07:00 - 19:00	4.077	2.092	1.985
19:00 - 23:00	612	321	291
23:00 - 07:00	323	129	194
07:00 - 09:00	586	205	381
16:00 - 18:00	1.060	596	464
00:00 - 24:00	**100%**	**100%**	**100%**
07:00 - 19:00	81%	82%	80%
19:00 - 23:00	12%	13%	12%
23:00 - 07:00	6%	5%	8%
07:00 - 09:00	12%	8%	15%
16:00 - 18:00	21%	23%	19%

KENTEKENONDERZOEK

Rotterdam - IJsselmondseplein/Oostdijk

Bijlage 3: Intensiteiten - per richting

(in mvt)

Meting

Meetperiode: maandag 31 mei tot en met zondag 6 juni 2021
Methodiek: Anpr-camera's
In opdracht van: Gemeente Rotterdam

Meetlocatie 7

Ringdijk
Richting 1: richting Benedenrijweg
Richting 2: richting Beverwaardseweg



Woensdag 2 juni 2021

	Totaal	Richting 1	Richting 2
00:00 - 01:00	24	16	8
01:00 - 02:00	16	12	4
02:00 - 03:00	10	5	5
03:00 - 04:00	7	4	3
04:00 - 05:00	7	4	3
05:00 - 06:00	48	18	30
06:00 - 07:00	162	42	120
07:00 - 08:00	217	68	149
08:00 - 09:00	314	117	197
09:00 - 10:00	269	124	145
10:00 - 11:00	227	113	114
11:00 - 12:00	261	122	139
12:00 - 13:00	311	153	158
13:00 - 14:00	281	145	136
14:00 - 15:00	334	174	160
15:00 - 16:00	346	223	123
16:00 - 17:00	419	256	163
17:00 - 18:00	473	271	202
18:00 - 19:00	280	139	141
19:00 - 20:00	214	110	104
20:00 - 21:00	155	82	73
21:00 - 22:00	154	80	74
22:00 - 23:00	108	65	43
23:00 - 24:00	54	26	28
00:00 - 24:00	**4.691**	**2.369**	**2.322**
07:00 - 19:00	3.732	1.905	1.827
19:00 - 23:00	631	337	294
23:00 - 07:00	328	127	201
07:00 - 09:00	531	185	346
16:00 - 18:00	892	527	365
00:00 - 24:00	**100%**	**100%**	**100%**
07:00 - 19:00	80%	80%	79%
19:00 - 23:00	13%	14%	13%
23:00 - 07:00	7%	5%	9%
07:00 - 09:00	11%	8%	15%
16:00 - 18:00	19%	22%	16%

Donderdag 3 juni 2021

	Totaal	Richting 1	Richting 2
00:00 - 01:00	19	15	4
01:00 - 02:00	13	9	4
02:00 - 03:00	6	3	3
03:00 - 04:00	7	2	5
04:00 - 05:00	12	7	5
05:00 - 06:00	48	10	38
06:00 - 07:00	161	46	115
07:00 - 08:00	243	87	156
08:00 - 09:00	383	132	251
09:00 - 10:00	257	124	133
10:00 - 11:00	269	138	131
11:00 - 12:00	285	130	155
12:00 - 13:00	277	129	148
13:00 - 14:00	313	169	144
14:00 - 15:00	313	151	162
15:00 - 16:00	369	206	163
16:00 - 17:00	518	341	177
17:00 - 18:00	609	400	209
18:00 - 19:00	320	157	163
19:00 - 20:00	204	100	104
20:00 - 21:00	183	94	89
21:00 - 22:00	98	55	43
22:00 - 23:00	79	37	42
23:00 - 24:00	38	23	15
00:00 - 24:00	**5.024**	**2.565**	**2.459**
07:00 - 19:00	4.156	2.164	1.992
19:00 - 23:00	564	286	278
23:00 - 07:00	304	115	189
07:00 - 09:00	626	219	407
16:00 - 18:00	1.127	741	386
00:00 - 24:00	**100%**	**100%**	**100%**
07:00 - 19:00	83%	84%	81%
19:00 - 23:00	11%	11%	11%
23:00 - 07:00	6%	4%	8%
07:00 - 09:00	12%	9%	17%
16:00 - 18:00	22%	29%	16%

KENTEKENONDERZOEK

Rotterdam - IJsselmondseplein/Oostdijk

Bijlage 3: Intensiteiten - per richting

(in mvt)

Meting

Meetperiode: maandag 31 mei tot en met zondag 6 juni 2021
Methodiek: Anpr-camera's
In opdracht van: Gemeente Rotterdam

Meetlocatie 7

Ringdijk
Richting 1: richting Benedenrijweg
Richting 2: richting Beverwaardseweg



Vrijdag 4 juni 2021

	Totaal	Richting 1	Richting 2
00:00 - 01:00	28	13	15
01:00 - 02:00	8	4	4
02:00 - 03:00	8	4	4
03:00 - 04:00	7	2	5
04:00 - 05:00	8	5	3
05:00 - 06:00	56	16	40
06:00 - 07:00	143	36	107
07:00 - 08:00	211	68	143
08:00 - 09:00	338	141	197
09:00 - 10:00	243	100	143
10:00 - 11:00	287	138	149
11:00 - 12:00	310	163	147
12:00 - 13:00	358	173	185
13:00 - 14:00	354	185	169
14:00 - 15:00	305	161	144
15:00 - 16:00	427	247	180
16:00 - 17:00	461	291	170
17:00 - 18:00	470	291	179
18:00 - 19:00	290	166	124
19:00 - 20:00	198	104	94
20:00 - 21:00	180	102	78
21:00 - 22:00	144	76	68
22:00 - 23:00	112	66	46
23:00 - 24:00	65	31	34
00:00 - 24:00	**5.011**	**2.583**	**2.428**
07:00 - 19:00	4.054	2.124	1.930
19:00 - 23:00	634	348	286
23:00 - 07:00	323	111	212
07:00 - 09:00	549	209	340
16:00 - 18:00	931	582	349
00:00 - 24:00	**100%**	**100%**	**100%**
07:00 - 19:00	81%	82%	79%
19:00 - 23:00	13%	13%	12%
23:00 - 07:00	6%	4%	9%
07:00 - 09:00	11%	8%	14%
16:00 - 18:00	19%	23%	14%

Zaterdag 5 juni 2021

	Totaal	Richting 1	Richting 2
00:00 - 01:00	40	20	20
01:00 - 02:00	23	15	8
02:00 - 03:00	20	10	10
03:00 - 04:00	8	7	1
04:00 - 05:00	4	2	2
05:00 - 06:00	10	1	9
06:00 - 07:00	70	15	55
07:00 - 08:00	58	22	36
08:00 - 09:00	106	52	54
09:00 - 10:00	165	82	83
10:00 - 11:00	221	108	113
11:00 - 12:00	287	150	137
12:00 - 13:00	309	146	163
13:00 - 14:00	315	153	162
14:00 - 15:00	323	151	172
15:00 - 16:00	299	169	130
16:00 - 17:00	296	164	132
17:00 - 18:00	227	119	108
18:00 - 19:00	157	80	77
19:00 - 20:00	153	74	79
20:00 - 21:00	139	71	68
21:00 - 22:00	103	62	41
22:00 - 23:00	96	52	44
23:00 - 24:00	71	46	25
00:00 - 24:00	**3.500**	**1.771**	**1.729**
07:00 - 19:00	2.763	1.396	1.367
19:00 - 23:00	491	259	232
23:00 - 07:00	246	116	130
07:00 - 09:00	164	74	90
16:00 - 18:00	523	283	240
00:00 - 24:00	**100%**	**100%**	**100%**
07:00 - 19:00	79%	79%	79%
19:00 - 23:00	14%	15%	13%
23:00 - 07:00	7%	7%	8%
07:00 - 09:00	5%	4%	5%
16:00 - 18:00	15%	16%	14%

KENTEKENONDERZOEK

Rotterdam - IJsselmondseplein/Oostdijk

Bijlage 3: Intensiteiten - per richting

(in mvt)

Zondag 6 juni 2021

Meting

Meetperiode: maandag 31 mei tot en met zondag 6 juni 2021
Methodiek: Anpr-camera's
In opdracht van: Gemeente Rotterdam

Meetlocatie 7

Ringdijk
Richting 1: richting Benedenrijweg
Richting 2: richting Beverwaardseweg



	Totaal	Richting 1	Richting 2
00:00 - 01:00	51	34	17
01:00 - 02:00	22	8	14
02:00 - 03:00	9	7	2
03:00 - 04:00	11	6	5
04:00 - 05:00	9	7	2
05:00 - 06:00	9	5	4
06:00 - 07:00	21	10	11
07:00 - 08:00	25	9	16
08:00 - 09:00	35	19	16
09:00 - 10:00	80	33	47
10:00 - 11:00	133	42	91
11:00 - 12:00	144	70	74
12:00 - 13:00	182	91	91
13:00 - 14:00	219	115	104
14:00 - 15:00	184	85	99
15:00 - 16:00	192	98	94
16:00 - 17:00	183	92	91
17:00 - 18:00	175	93	82
18:00 - 19:00	130	61	69
19:00 - 20:00	142	71	71
20:00 - 21:00	158	87	71
21:00 - 22:00	135	75	60
22:00 - 23:00	109	54	55
23:00 - 24:00	56	40	16
00:00 - 24:00	**2.414**	**1.212**	**1.202**
07:00 - 19:00	1.682	808	874
19:00 - 23:00	544	287	257
23:00 - 07:00	188	117	71
07:00 - 09:00	60	28	32
16:00 - 18:00	358	185	173
00:00 - 24:00	**100%**	**100%**	**100%**
07:00 - 19:00	70%	67%	73%
19:00 - 23:00	23%	24%	21%
23:00 - 07:00	8%	10%	6%
07:00 - 09:00	2%	2%	3%
16:00 - 18:00	15%	15%	14%

KENTEKENONDERZOEK

Rotterdam - IJsselmondseplein/Oostdijk

Bijlage 3: Intensiteiten - per richting

(in mvt)

Meting

Meetperiode: maandag 31 mei tot en met zondag 6 juni 2021
Methodiek: Anpr-camera's
In opdracht van: Gemeente Rotterdam

Meetlocatie 8

Benedenrijweg
Richting 1: richting Pontonweg
Richting 2: richting Benedenrijweg



Maandag 31 mei 2021

	Totaal	Richting 1	Richting 2
00:00 - 01:00	46	21	25
01:00 - 02:00	24	10	14
02:00 - 03:00	12	3	9
03:00 - 04:00	12	4	8
04:00 - 05:00	14	9	5
05:00 - 06:00	108	73	35
06:00 - 07:00	287	151	136
07:00 - 08:00	410	216	194
08:00 - 09:00	613	327	286
09:00 - 10:00	431	228	203
10:00 - 11:00	411	204	207
11:00 - 12:00	479	259	220
12:00 - 13:00	466	250	216
13:00 - 14:00	518	280	238
14:00 - 15:00	528	268	260
15:00 - 16:00	625	319	306
16:00 - 17:00	742	416	326
17:00 - 18:00	824	448	376
18:00 - 19:00	501	252	249
19:00 - 20:00	400	198	202
20:00 - 21:00	312	148	164
21:00 - 22:00	208	93	115
22:00 - 23:00	143	65	78
23:00 - 24:00	65	28	37
00:00 - 24:00	**8.179**	**4.270**	**3.909**
07:00 - 19:00	6.548	3.467	3.081
19:00 - 23:00	1.063	504	559
23:00 - 07:00	568	299	269
07:00 - 09:00	1.023	543	480
16:00 - 18:00	1.566	864	702
00:00 - 24:00	**100%**	**100%**	**100%**
07:00 - 19:00	80%	81%	79%
19:00 - 23:00	13%	12%	14%
23:00 - 07:00	7%	7%	7%
07:00 - 09:00	13%	13%	12%
16:00 - 18:00	19%	20%	18%

Dinsdag 1 juni 2021

	Totaal	Richting 1	Richting 2
00:00 - 01:00	27	14	13
01:00 - 02:00	15	8	7
02:00 - 03:00	19	9	10
03:00 - 04:00	9	2	7
04:00 - 05:00	14	8	6
05:00 - 06:00	106	70	36
06:00 - 07:00	322	190	132
07:00 - 08:00	413	221	192
08:00 - 09:00	665	332	333
09:00 - 10:00	412	221	191
10:00 - 11:00	448	244	204
11:00 - 12:00	403	210	193
12:00 - 13:00	512	253	259
13:00 - 14:00	519	269	250
14:00 - 15:00	606	324	282
15:00 - 16:00	676	362	314
16:00 - 17:00	782	386	396
17:00 - 18:00	898	449	449
18:00 - 19:00	626	311	315
19:00 - 20:00	438	207	231
20:00 - 21:00	330	156	174
21:00 - 22:00	235	116	119
22:00 - 23:00	203	94	109
23:00 - 24:00	81	39	42
00:00 - 24:00	**8.759**	**4.495**	**4.264**
07:00 - 19:00	6.960	3.582	3.378
19:00 - 23:00	1.206	573	633
23:00 - 07:00	593	340	253
07:00 - 09:00	1.078	553	525
16:00 - 18:00	1.680	835	845
00:00 - 24:00	**100%**	**100%**	**100%**
07:00 - 19:00	79%	80%	79%
19:00 - 23:00	14%	13%	15%
23:00 - 07:00	7%	8%	6%
07:00 - 09:00	12%	12%	12%
16:00 - 18:00	19%	19%	20%

KENTEKENONDERZOEK

Rotterdam - IJsselmondseplein/Oostdijk

Bijlage 3: Intensiteiten - per richting

(in mvt)

Meting

Meetperiode: maandag 31 mei tot en met zondag 6 juni 2021
Methodiek: Anpr-camera's
In opdracht van: Gemeente Rotterdam

Meetlocatie 8

Benedenrijweg
Richting 1: richting Pontonweg
Richting 2: richting Benedenrijweg



Woensdag 2 juni 2021

	Totaal	Richting 1	Richting 2
00:00 - 01:00	46	19	27
01:00 - 02:00	22	12	10
02:00 - 03:00	16	7	9
03:00 - 04:00	19	9	10
04:00 - 05:00	17	8	9
05:00 - 06:00	102	70	32
06:00 - 07:00	315	181	134
07:00 - 08:00	370	192	178
08:00 - 09:00	587	311	276
09:00 - 10:00	487	250	237
10:00 - 11:00	444	229	215
11:00 - 12:00	505	260	245
12:00 - 13:00	558	281	277
13:00 - 14:00	550	290	260
14:00 - 15:00	579	287	292
15:00 - 16:00	615	354	261
16:00 - 17:00	741	391	350
17:00 - 18:00	773	392	381
18:00 - 19:00	528	253	275
19:00 - 20:00	440	227	213
20:00 - 21:00	284	129	155
21:00 - 22:00	281	125	156
22:00 - 23:00	209	89	120
23:00 - 24:00	93	35	58
00:00 - 24:00	**8.581**	**4.401**	**4.180**
07:00 - 19:00	6.737	3.490	3.247
19:00 - 23:00	1.214	570	644
23:00 - 07:00	630	341	289
07:00 - 09:00	957	503	454
16:00 - 18:00	1.514	783	731
00:00 - 24:00	**100%**	**100%**	**100%**
07:00 - 19:00	79%	79%	78%
19:00 - 23:00	14%	13%	15%
23:00 - 07:00	7%	8%	7%
07:00 - 09:00	11%	11%	11%
16:00 - 18:00	18%	18%	17%

Donderdag 3 juni 2021

	Totaal	Richting 1	Richting 2
00:00 - 01:00	29	11	18
01:00 - 02:00	19	9	10
02:00 - 03:00	9	3	6
03:00 - 04:00	13	5	8
04:00 - 05:00	17	7	10
05:00 - 06:00	95	54	41
06:00 - 07:00	310	177	133
07:00 - 08:00	421	221	200
08:00 - 09:00	661	325	336
09:00 - 10:00	446	237	209
10:00 - 11:00	491	255	236
11:00 - 12:00	474	224	250
12:00 - 13:00	492	246	246
13:00 - 14:00	527	314	213
14:00 - 15:00	575	286	289
15:00 - 16:00	627	317	310
16:00 - 17:00	812	464	348
17:00 - 18:00	936	539	397
18:00 - 19:00	574	269	305
19:00 - 20:00	403	194	209
20:00 - 21:00	352	164	188
21:00 - 22:00	220	105	115
22:00 - 23:00	156	62	94
23:00 - 24:00	83	37	46
00:00 - 24:00	**8.742**	**4.525**	**4.217**
07:00 - 19:00	7.036	3.697	3.339
19:00 - 23:00	1.131	525	606
23:00 - 07:00	575	303	272
07:00 - 09:00	1.082	546	536
16:00 - 18:00	1.748	1.003	745
00:00 - 24:00	**100%**	**100%**	**100%**
07:00 - 19:00	80%	82%	79%
19:00 - 23:00	13%	12%	14%
23:00 - 07:00	7%	7%	6%
07:00 - 09:00	12%	12%	13%
16:00 - 18:00	20%	22%	18%

KENTEKENONDERZOEK

Rotterdam - IJsselmondseplein/Oostdijk

Bijlage 3: Intensiteiten - per richting

(in mvt)

Meting

Meetperiode: maandag 31 mei tot en met zondag 6 juni 2021
Methodiek: Anpr-camera's
In opdracht van: Gemeente Rotterdam

Meetlocatie 8

Benedenrijweg
Richting 1: richting Pontonweg
Richting 2: richting Benedenrijweg



Vrijdag 4 juni 2021

	Totaal	Richting 1	Richting 2
00:00 - 01:00	43	16	27
01:00 - 02:00	15	5	10
02:00 - 03:00	15	8	7
03:00 - 04:00	16	6	10
04:00 - 05:00	15	10	5
05:00 - 06:00	101	65	36
06:00 - 07:00	283	161	122
07:00 - 08:00	388	205	183
08:00 - 09:00	623	343	280
09:00 - 10:00	451	239	212
10:00 - 11:00	519	263	256
11:00 - 12:00	533	286	247
12:00 - 13:00	583	292	291
13:00 - 14:00	593	318	275
14:00 - 15:00	609	307	302
15:00 - 16:00	735	395	340
16:00 - 17:00	786	426	360
17:00 - 18:00	818	434	384
18:00 - 19:00	553	282	271
19:00 - 20:00	410	198	212
20:00 - 21:00	331	163	168
21:00 - 22:00	244	121	123
22:00 - 23:00	182	94	88
23:00 - 24:00	98	41	57
00:00 - 24:00	**8.944**	**4.678**	**4.266**
07:00 - 19:00	7.191	3.790	3.401
19:00 - 23:00	1.167	576	591
23:00 - 07:00	586	312	274
07:00 - 09:00	1.011	548	463
16:00 - 18:00	1.604	860	744
00:00 - 24:00	**100%**	**100%**	**100%**
07:00 - 19:00	80%	81%	80%
19:00 - 23:00	13%	12%	14%
23:00 - 07:00	7%	7%	6%
07:00 - 09:00	11%	12%	11%
16:00 - 18:00	18%	18%	17%

Zaterdag 5 juni 2021

	Totaal	Richting 1	Richting 2
00:00 - 01:00	68	28	40
01:00 - 02:00	38	13	25
02:00 - 03:00	40	18	22
03:00 - 04:00	11	5	6
04:00 - 05:00	10	4	6
05:00 - 06:00	28	18	10
06:00 - 07:00	107	47	60
07:00 - 08:00	126	78	48
08:00 - 09:00	273	163	110
09:00 - 10:00	406	238	168
10:00 - 11:00	501	258	243
11:00 - 12:00	593	306	287
12:00 - 13:00	615	323	292
13:00 - 14:00	604	283	321
14:00 - 15:00	628	327	301
15:00 - 16:00	575	290	285
16:00 - 17:00	536	261	275
17:00 - 18:00	449	203	246
18:00 - 19:00	332	171	161
19:00 - 20:00	306	143	163
20:00 - 21:00	267	129	138
21:00 - 22:00	223	118	105
22:00 - 23:00	177	90	87
23:00 - 24:00	146	78	68
00:00 - 24:00	**7.059**	**3.592**	**3.467**
07:00 - 19:00	5.638	2.901	2.737
19:00 - 23:00	973	480	493
23:00 - 07:00	448	211	237
07:00 - 09:00	399	241	158
16:00 - 18:00	985	464	521
00:00 - 24:00	**100%**	**100%**	**100%**
07:00 - 19:00	80%	81%	79%
19:00 - 23:00	14%	13%	14%
23:00 - 07:00	6%	6%	7%
07:00 - 09:00	6%	7%	5%
16:00 - 18:00	14%	13%	15%

KENTEKENONDERZOEK

Rotterdam - IJsselmondseplein/Oostdijk

Bijlage 3: Intensiteiten - per richting

(in mvt)

Zondag 6 juni 2021

Meting

Meetperiode: maandag 31 mei tot en met zondag 6 juni 2021
Methodiek: Anpr-camera's
In opdracht van: Gemeente Rotterdam

Meetlocatie 8

Benedenrijweg
Richting 1: richting Pontonweg
Richting 2: richting Benedenrijweg



	Totaal	Richting 1	Richting 2
00:00 - 01:00	87	43	44
01:00 - 02:00	45	18	27
02:00 - 03:00	26	16	10
03:00 - 04:00	25	7	18
04:00 - 05:00	10	5	5
05:00 - 06:00	15	9	6
06:00 - 07:00	29	17	12
07:00 - 08:00	54	29	25
08:00 - 09:00	72	48	24
09:00 - 10:00	144	74	70
10:00 - 11:00	232	109	123
11:00 - 12:00	280	151	129
12:00 - 13:00	348	183	165
13:00 - 14:00	382	207	175
14:00 - 15:00	343	173	170
15:00 - 16:00	307	155	152
16:00 - 17:00	318	149	169
17:00 - 18:00	320	151	169
18:00 - 19:00	290	137	153
19:00 - 20:00	316	154	162
20:00 - 21:00	312	159	153
21:00 - 22:00	261	120	141
22:00 - 23:00	193	86	107
23:00 - 24:00	92	44	48
00:00 - 24:00	**4.501**	**2.244**	**2.257**
07:00 - 19:00	3.090	1.566	1.524
19:00 - 23:00	1.082	519	563
23:00 - 07:00	329	159	170
07:00 - 09:00	126	77	49
16:00 - 18:00	638	300	338
00:00 - 24:00	**100%**	**100%**	**100%**
07:00 - 19:00	69%	70%	68%
19:00 - 23:00	24%	23%	25%
23:00 - 07:00	7%	7%	8%
07:00 - 09:00	3%	3%	2%
16:00 - 18:00	14%	13%	15%

KENTEKENONDERZOEK

Rotterdam - IJsselmondseplein/Oostdijk

Bijlage 3: Intensiteiten - per richting

(in mvt)

Meting

Meetperiode: maandag 31 mei tot en met zondag 6 juni 2021
Methodiek: Anpr-camera's
In opdracht van: Gemeente Rotterdam

Meetlocatie 9

IJsselmondseplein west, uitgaand
Richting 1: richting Stadionweg



Maandag 31 mei 2021

	Richting 1
00:00 - 01:00	37
01:00 - 02:00	17
02:00 - 03:00	16
03:00 - 04:00	14
04:00 - 05:00	9
05:00 - 06:00	44
06:00 - 07:00	82
07:00 - 08:00	185
08:00 - 09:00	277
09:00 - 10:00	217
10:00 - 11:00	222
11:00 - 12:00	284
12:00 - 13:00	252
13:00 - 14:00	264
14:00 - 15:00	276
15:00 - 16:00	266
16:00 - 17:00	245
17:00 - 18:00	248
18:00 - 19:00	233
19:00 - 20:00	179
20:00 - 21:00	157
21:00 - 22:00	126
22:00 - 23:00	85
23:00 - 24:00	70
00:00 - 24:00	**3.805**
07:00 - 19:00	2.969
19:00 - 23:00	547
23:00 - 07:00	289
07:00 - 09:00	462
16:00 - 18:00	493
00:00 - 24:00	**100%**
07:00 - 19:00	78%
19:00 - 23:00	14%
23:00 - 07:00	8%
07:00 - 09:00	12%
16:00 - 18:00	13%

Dinsdag 1 juni 2021

	Richting 1
00:00 - 01:00	41
01:00 - 02:00	22
02:00 - 03:00	9
03:00 - 04:00	8
04:00 - 05:00	14
05:00 - 06:00	43
06:00 - 07:00	91
07:00 - 08:00	175
08:00 - 09:00	330
09:00 - 10:00	248
10:00 - 11:00	220
11:00 - 12:00	248
12:00 - 13:00	229
13:00 - 14:00	242
14:00 - 15:00	336
15:00 - 16:00	261
16:00 - 17:00	325
17:00 - 18:00	266
18:00 - 19:00	267
19:00 - 20:00	198
20:00 - 21:00	160
21:00 - 22:00	126
22:00 - 23:00	111
23:00 - 24:00	51
00:00 - 24:00	**4.021**
07:00 - 19:00	3.147
19:00 - 23:00	595
23:00 - 07:00	279
07:00 - 09:00	505
16:00 - 18:00	591
00:00 - 24:00	**100%**
07:00 - 19:00	78%
19:00 - 23:00	15%
23:00 - 07:00	7%
07:00 - 09:00	13%
16:00 - 18:00	15%

Woensdag 2 juni 2021

	Richting 1
00:00 - 01:00	36
01:00 - 02:00	20
02:00 - 03:00	9
03:00 - 04:00	10
04:00 - 05:00	12
05:00 - 06:00	45
06:00 - 07:00	97
07:00 - 08:00	150
08:00 - 09:00	300
09:00 - 10:00	240
10:00 - 11:00	243
11:00 - 12:00	248
12:00 - 13:00	275
13:00 - 14:00	271
14:00 - 15:00	292
15:00 - 16:00	248
16:00 - 17:00	246
17:00 - 18:00	263
18:00 - 19:00	241
19:00 - 20:00	175
20:00 - 21:00	151
21:00 - 22:00	175
22:00 - 23:00	112
23:00 - 24:00	79
00:00 - 24:00	**3.938**
07:00 - 19:00	3.017
19:00 - 23:00	613
23:00 - 07:00	308
07:00 - 09:00	450
16:00 - 18:00	509
00:00 - 24:00	**100%**
07:00 - 19:00	77%
19:00 - 23:00	16%
23:00 - 07:00	8%
07:00 - 09:00	11%
16:00 - 18:00	13%

KENTEKENONDERZOEK

Rotterdam - IJsselmondseplein/Oostdijk

Bijlage 3: Intensiteiten - per richting

(in mvt)

Meting

Meetperiode: maandag 31 mei tot en met zondag 6 juni 2021
Methodiek: Anpr-camera's
In opdracht van: Gemeente Rotterdam

Meetlocatie 9

IJsselmondseplein west, uitgaand
Richting 1: richting Stadionweg



Donderdag 3 juni 2021	Richting 1
00:00 - 01:00	31
01:00 - 02:00	19
02:00 - 03:00	8
03:00 - 04:00	11
04:00 - 05:00	15
05:00 - 06:00	38
06:00 - 07:00	98
07:00 - 08:00	185
08:00 - 09:00	276
09:00 - 10:00	233
10:00 - 11:00	199
11:00 - 12:00	240
12:00 - 13:00	269
13:00 - 14:00	258
14:00 - 15:00	269
15:00 - 16:00	239
16:00 - 17:00	387
17:00 - 18:00	345
18:00 - 19:00	203
19:00 - 20:00	214
20:00 - 21:00	147
21:00 - 22:00	151
22:00 - 23:00	89
23:00 - 24:00	71
00:00 - 24:00	**3.995**
07:00 - 19:00	3.103
19:00 - 23:00	601
23:00 - 07:00	291
07:00 - 09:00	461
16:00 - 18:00	732
00:00 - 24:00	**100%**
07:00 - 19:00	78%
19:00 - 23:00	15%
23:00 - 07:00	7%
07:00 - 09:00	12%
16:00 - 18:00	18%

Vrijdag 4 juni 2021	Richting 1
00:00 - 01:00	45
01:00 - 02:00	13
02:00 - 03:00	13
03:00 - 04:00	11
04:00 - 05:00	8
05:00 - 06:00	41
06:00 - 07:00	74
07:00 - 08:00	159
08:00 - 09:00	279
09:00 - 10:00	243
10:00 - 11:00	286
11:00 - 12:00	268
12:00 - 13:00	289
13:00 - 14:00	299
14:00 - 15:00	248
15:00 - 16:00	275
16:00 - 17:00	278
17:00 - 18:00	288
18:00 - 19:00	253
19:00 - 20:00	237
20:00 - 21:00	173
21:00 - 22:00	185
22:00 - 23:00	145
23:00 - 24:00	118
00:00 - 24:00	**4.228**
07:00 - 19:00	3.165
19:00 - 23:00	740
23:00 - 07:00	323
07:00 - 09:00	438
16:00 - 18:00	566
00:00 - 24:00	**100%**
07:00 - 19:00	75%
19:00 - 23:00	18%
23:00 - 07:00	8%
07:00 - 09:00	10%
16:00 - 18:00	13%

Zaterdag 5 juni 2021	Richting 1
00:00 - 01:00	52
01:00 - 02:00	40
02:00 - 03:00	24
03:00 - 04:00	11
04:00 - 05:00	17
05:00 - 06:00	14
06:00 - 07:00	40
07:00 - 08:00	67
08:00 - 09:00	131
09:00 - 10:00	212
10:00 - 11:00	291
11:00 - 12:00	325
12:00 - 13:00	312
13:00 - 14:00	318
14:00 - 15:00	350
15:00 - 16:00	294
16:00 - 17:00	286
17:00 - 18:00	248
18:00 - 19:00	218
19:00 - 20:00	200
20:00 - 21:00	170
21:00 - 22:00	168
22:00 - 23:00	132
23:00 - 24:00	113
00:00 - 24:00	**4.033**
07:00 - 19:00	3.052
19:00 - 23:00	670
23:00 - 07:00	311
07:00 - 09:00	198
16:00 - 18:00	534
00:00 - 24:00	**100%**
07:00 - 19:00	76%
19:00 - 23:00	17%
23:00 - 07:00	8%
07:00 - 09:00	5%
16:00 - 18:00	13%

Zondag 6 juni 2021	Richting 1
00:00 - 01:00	85
01:00 - 02:00	44
02:00 - 03:00	24
03:00 - 04:00	22
04:00 - 05:00	6
05:00 - 06:00	12
06:00 - 07:00	21
07:00 - 08:00	26
08:00 - 09:00	51
09:00 - 10:00	125
10:00 - 11:00	212
11:00 - 12:00	230
12:00 - 13:00	308
13:00 - 14:00	305
14:00 - 15:00	276
15:00 - 16:00	257
16:00 - 17:00	268
17:00 - 18:00	221
18:00 - 19:00	208
19:00 - 20:00	201
20:00 - 21:00	164
21:00 - 22:00	154
22:00 - 23:00	134
23:00 - 24:00	78
00:00 - 24:00	**3.432**
07:00 - 19:00	2.487
19:00 - 23:00	653
23:00 - 07:00	292
07:00 - 09:00	77
16:00 - 18:00	489
00:00 - 24:00	**100%**
07:00 - 19:00	72%
19:00 - 23:00	19%
23:00 - 07:00	9%
07:00 - 09:00	2%
16:00 - 18:00	14%

KENTEKENONDERZOEK

Rotterdam - IJsselmondseplein/Oostdijk

Bijlage 3: Intensiteiten - per richting

(in mvt)

Meting

Meetperiode: maandag 31 mei tot en met zondag 6 juni 2021
Methodiek: Anpr-camera's
In opdracht van: Gemeente Rotterdam

Meetlocatie 10

IJsselmondseplein noord, uitgaand
Richting 1: richting Rijksweg A16



Maandag 31 mei 2021

	Richting 1
00:00 - 01:00	198
01:00 - 02:00	108
02:00 - 03:00	58
03:00 - 04:00	64
04:00 - 05:00	173
05:00 - 06:00	719
06:00 - 07:00	1.390
07:00 - 08:00	1.379
08:00 - 09:00	1.378
09:00 - 10:00	1.086
10:00 - 11:00	1.024
11:00 - 12:00	937
12:00 - 13:00	1.137
13:00 - 14:00	1.189
14:00 - 15:00	1.352
15:00 - 16:00	1.474
16:00 - 17:00	1.507
17:00 - 18:00	1.427
18:00 - 19:00	1.045
19:00 - 20:00	879
20:00 - 21:00	789
21:00 - 22:00	649
22:00 - 23:00	554
23:00 - 24:00	356
00:00 - 24:00	**20.872**
07:00 - 19:00	14.935
19:00 - 23:00	2.871
23:00 - 07:00	3.066
07:00 - 09:00	2.757
16:00 - 18:00	2.934
00:00 - 24:00	**100%**
07:00 - 19:00	72%
19:00 - 23:00	14%
23:00 - 07:00	15%
07:00 - 09:00	13%
16:00 - 18:00	14%

Dinsdag 1 juni 2021

	Richting 1
00:00 - 01:00	174
01:00 - 02:00	104
02:00 - 03:00	48
03:00 - 04:00	58
04:00 - 05:00	170
05:00 - 06:00	694
06:00 - 07:00	1.375
07:00 - 08:00	1.428
08:00 - 09:00	1.410
09:00 - 10:00	1.110
10:00 - 11:00	1.064
11:00 - 12:00	1.023
12:00 - 13:00	1.168
13:00 - 14:00	1.248
14:00 - 15:00	999
15:00 - 16:00	1.378
16:00 - 17:00	950
17:00 - 18:00	1.352
18:00 - 19:00	1.238
19:00 - 20:00	907
20:00 - 21:00	789
21:00 - 22:00	748
22:00 - 23:00	687
23:00 - 24:00	395
00:00 - 24:00	**20.517**
07:00 - 19:00	14.368
19:00 - 23:00	3.131
23:00 - 07:00	3.018
07:00 - 09:00	2.838
16:00 - 18:00	2.302
00:00 - 24:00	**100%**
07:00 - 19:00	70%
19:00 - 23:00	15%
23:00 - 07:00	15%
07:00 - 09:00	14%
16:00 - 18:00	11%

Woensdag 2 juni 2021

	Richting 1
00:00 - 01:00	185
01:00 - 02:00	98
02:00 - 03:00	50
03:00 - 04:00	67
04:00 - 05:00	183
05:00 - 06:00	706
06:00 - 07:00	1.373
07:00 - 08:00	1.402
08:00 - 09:00	1.558
09:00 - 10:00	1.244
10:00 - 11:00	1.070
11:00 - 12:00	1.038
12:00 - 13:00	1.244
13:00 - 14:00	1.362
14:00 - 15:00	1.190
15:00 - 16:00	1.474
16:00 - 17:00	1.478
17:00 - 18:00	1.585
18:00 - 19:00	1.253
19:00 - 20:00	908
20:00 - 21:00	831
21:00 - 22:00	698
22:00 - 23:00	636
23:00 - 24:00	377
00:00 - 24:00	**22.010**
07:00 - 19:00	15.898
19:00 - 23:00	3.073
23:00 - 07:00	3.039
07:00 - 09:00	2.960
16:00 - 18:00	3.063
00:00 - 24:00	**100%**
07:00 - 19:00	72%
19:00 - 23:00	14%
23:00 - 07:00	14%
07:00 - 09:00	13%
16:00 - 18:00	14%

KENTEKENONDERZOEK

Rotterdam - IJsselmondseplein/Oostdijk

Bijlage 3: Intensiteiten - per richting

(in mvt)

Meting

Meetperiode: maandag 31 mei tot en met zondag 6 juni 2021
Methodiek: Anpr-camera's
In opdracht van: Gemeente Rotterdam

Meetlocatie 10

IJsselmondseplein noord, uitgaand
Richting 1: richting Rijksweg A16



Donderdag 3 juni 2021	Richting 1
00:00 - 01:00	202
01:00 - 02:00	118
02:00 - 03:00	68
03:00 - 04:00	76
04:00 - 05:00	181
05:00 - 06:00	731
06:00 - 07:00	1.360
07:00 - 08:00	1.432
08:00 - 09:00	1.469
09:00 - 10:00	1.110
10:00 - 11:00	989
11:00 - 12:00	1.118
12:00 - 13:00	1.197
13:00 - 14:00	1.225
14:00 - 15:00	1.382
15:00 - 16:00	1.438
16:00 - 17:00	697
17:00 - 18:00	1.193
18:00 - 19:00	1.143
19:00 - 20:00	968
20:00 - 21:00	822
21:00 - 22:00	701
22:00 - 23:00	555
23:00 - 24:00	399
00:00 - 24:00	**20.574**
07:00 - 19:00	14.393
19:00 - 23:00	3.046
23:00 - 07:00	3.135
07:00 - 09:00	2.901
16:00 - 18:00	1.890
00:00 - 24:00	**100%**
07:00 - 19:00	70%
19:00 - 23:00	15%
23:00 - 07:00	15%
07:00 - 09:00	14%
16:00 - 18:00	9%

Vrijdag 4 juni 2021	Richting 1
00:00 - 01:00	183
01:00 - 02:00	112
02:00 - 03:00	68
03:00 - 04:00	56
04:00 - 05:00	187
05:00 - 06:00	673
06:00 - 07:00	1.305
07:00 - 08:00	1.391
08:00 - 09:00	1.393
09:00 - 10:00	1.001
10:00 - 11:00	1.096
11:00 - 12:00	1.141
12:00 - 13:00	1.185
13:00 - 14:00	1.242
14:00 - 15:00	1.425
15:00 - 16:00	1.441
16:00 - 17:00	1.460
17:00 - 18:00	1.081
18:00 - 19:00	1.156
19:00 - 20:00	976
20:00 - 21:00	870
21:00 - 22:00	797
22:00 - 23:00	599
23:00 - 24:00	523
00:00 - 24:00	**21.361**
07:00 - 19:00	15.012
19:00 - 23:00	3.242
23:00 - 07:00	3.107
07:00 - 09:00	2.784
16:00 - 18:00	2.541
00:00 - 24:00	**100%**
07:00 - 19:00	70%
19:00 - 23:00	15%
23:00 - 07:00	15%
07:00 - 09:00	13%
16:00 - 18:00	12%

Zaterdag 5 juni 2021	Richting 1
00:00 - 01:00	336
01:00 - 02:00	183
02:00 - 03:00	128
03:00 - 04:00	79
04:00 - 05:00	124
05:00 - 06:00	232
06:00 - 07:00	366
07:00 - 08:00	496
08:00 - 09:00	694
09:00 - 10:00	915
10:00 - 11:00	1.181
11:00 - 12:00	1.305
12:00 - 13:00	1.358
13:00 - 14:00	1.470
14:00 - 15:00	1.398
15:00 - 16:00	1.375
16:00 - 17:00	1.271
17:00 - 18:00	1.146
18:00 - 19:00	889
19:00 - 20:00	896
20:00 - 21:00	823
21:00 - 22:00	758
22:00 - 23:00	767
23:00 - 24:00	601
00:00 - 24:00	**18.791**
07:00 - 19:00	13.498
19:00 - 23:00	3.244
23:00 - 07:00	2.049
07:00 - 09:00	1.190
16:00 - 18:00	2.417
00:00 - 24:00	**100%**
07:00 - 19:00	72%
19:00 - 23:00	17%
23:00 - 07:00	11%
07:00 - 09:00	6%
16:00 - 18:00	13%

Zondag 6 juni 2021	Richting 1
00:00 - 01:00	347
01:00 - 02:00	231
02:00 - 03:00	144
03:00 - 04:00	74
04:00 - 05:00	86
05:00 - 06:00	104
06:00 - 07:00	182
07:00 - 08:00	229
08:00 - 09:00	301
09:00 - 10:00	552
10:00 - 11:00	703
11:00 - 12:00	1.041
12:00 - 13:00	1.268
13:00 - 14:00	1.355
14:00 - 15:00	1.282
15:00 - 16:00	1.233
16:00 - 17:00	1.148
17:00 - 18:00	1.046
18:00 - 19:00	890
19:00 - 20:00	909
20:00 - 21:00	906
21:00 - 22:00	822
22:00 - 23:00	652
23:00 - 24:00	461
00:00 - 24:00	**15.966**
07:00 - 19:00	11.048
19:00 - 23:00	3.289
23:00 - 07:00	1.629
07:00 - 09:00	530
16:00 - 18:00	2.194
00:00 - 24:00	**100%**
07:00 - 19:00	69%
19:00 - 23:00	21%
23:00 - 07:00	10%
07:00 - 09:00	3%
16:00 - 18:00	14%

KENTEKENONDERZOEK

Rotterdam - IJsselmondseplein/Oostdijk

Bijlage 3: Intensiteiten - per richting

(in mvt)

Meting

Meetperiode: maandag 31 mei tot en met zondag 6 juni 2021
Methodiek: Anpr-camera's
In opdracht van: Gemeente Rotterdam

Meetlocatie 11

IJsselmondseplein zuidoost, uitgaand
Richting 1: richting Rijksweg A16



Maandag 31 mei 2021	Richting 1
00:00 - 01:00	18
01:00 - 02:00	8
02:00 - 03:00	5
03:00 - 04:00	11
04:00 - 05:00	23
05:00 - 06:00	101
06:00 - 07:00	268
07:00 - 08:00	276
08:00 - 09:00	239
09:00 - 10:00	173
10:00 - 11:00	173
11:00 - 12:00	194
12:00 - 13:00	203
13:00 - 14:00	182
14:00 - 15:00	230
15:00 - 16:00	233
16:00 - 17:00	193
17:00 - 18:00	189
18:00 - 19:00	161
19:00 - 20:00	131
20:00 - 21:00	110
21:00 - 22:00	80
22:00 - 23:00	60
23:00 - 24:00	28
00:00 - 24:00	**3.289**
07:00 - 19:00	2.446
19:00 - 23:00	381
23:00 - 07:00	462
07:00 - 09:00	515
16:00 - 18:00	382
00:00 - 24:00	**100%**
07:00 - 19:00	74%
19:00 - 23:00	12%
23:00 - 07:00	14%
07:00 - 09:00	16%
16:00 - 18:00	12%

Dinsdag 1 juni 2021	Richting 1
00:00 - 01:00	13
01:00 - 02:00	7
02:00 - 03:00	8
03:00 - 04:00	8
04:00 - 05:00	22
05:00 - 06:00	99
06:00 - 07:00	261
07:00 - 08:00	300
08:00 - 09:00	282
09:00 - 10:00	185
10:00 - 11:00	150
11:00 - 12:00	161
12:00 - 13:00	178
13:00 - 14:00	219
14:00 - 15:00	293
15:00 - 16:00	262
16:00 - 17:00	202
17:00 - 18:00	138
18:00 - 19:00	133
19:00 - 20:00	165
20:00 - 21:00	105
21:00 - 22:00	94
22:00 - 23:00	82
23:00 - 24:00	37
00:00 - 24:00	**3.404**
07:00 - 19:00	2.503
19:00 - 23:00	446
23:00 - 07:00	455
07:00 - 09:00	582
16:00 - 18:00	340
00:00 - 24:00	**100%**
07:00 - 19:00	74%
19:00 - 23:00	13%
23:00 - 07:00	13%
07:00 - 09:00	17%
16:00 - 18:00	10%

Woensdag 2 juni 2021	Richting 1
00:00 - 01:00	12
01:00 - 02:00	8
02:00 - 03:00	6
03:00 - 04:00	3
04:00 - 05:00	26
05:00 - 06:00	102
06:00 - 07:00	271
07:00 - 08:00	274
08:00 - 09:00	276
09:00 - 10:00	190
10:00 - 11:00	179
11:00 - 12:00	176
12:00 - 13:00	215
13:00 - 14:00	265
14:00 - 15:00	255
15:00 - 16:00	221
16:00 - 17:00	160
17:00 - 18:00	168
18:00 - 19:00	166
19:00 - 20:00	138
20:00 - 21:00	122
21:00 - 22:00	108
22:00 - 23:00	77
23:00 - 24:00	42
00:00 - 24:00	**3.460**
07:00 - 19:00	2.545
19:00 - 23:00	445
23:00 - 07:00	470
07:00 - 09:00	550
16:00 - 18:00	328
00:00 - 24:00	**100%**
07:00 - 19:00	74%
19:00 - 23:00	13%
23:00 - 07:00	14%
07:00 - 09:00	16%
16:00 - 18:00	9%

KENTEKENONDERZOEK

Rotterdam - IJsselmondseplein/Oostdijk

Bijlage 3: Intensiteiten - per richting

(in mvt)

Meting

Meetperiode: maandag 31 mei tot en met zondag 6 juni 2021
Methodiek: Anpr-camera's
In opdracht van: Gemeente Rotterdam

Meetlocatie 11

IJsselmondseplein zuidoost, uitgaand
Richting 1: richting Rijksweg A16



Donderdag 3 juni 2021	Richting 1
00:00 - 01:00	18
01:00 - 02:00	18
02:00 - 03:00	6
03:00 - 04:00	10
04:00 - 05:00	18
05:00 - 06:00	106
06:00 - 07:00	245
07:00 - 08:00	277
08:00 - 09:00	301
09:00 - 10:00	186
10:00 - 11:00	182
11:00 - 12:00	212
12:00 - 13:00	198
13:00 - 14:00	194
14:00 - 15:00	237
15:00 - 16:00	257
16:00 - 17:00	233
17:00 - 18:00	176
18:00 - 19:00	149
19:00 - 20:00	154
20:00 - 21:00	133
21:00 - 22:00	93
22:00 - 23:00	86
23:00 - 24:00	33
00:00 - 24:00	**3.522**
07:00 - 19:00	2.602
19:00 - 23:00	466
23:00 - 07:00	454
07:00 - 09:00	578
16:00 - 18:00	409
00:00 - 24:00	**100%**
07:00 - 19:00	74%
19:00 - 23:00	13%
23:00 - 07:00	13%
07:00 - 09:00	16%
16:00 - 18:00	12%

Vrijdag 4 juni 2021	Richting 1
00:00 - 01:00	23
01:00 - 02:00	10
02:00 - 03:00	3
03:00 - 04:00	9
04:00 - 05:00	20
05:00 - 06:00	101
06:00 - 07:00	278
07:00 - 08:00	273
08:00 - 09:00	286
09:00 - 10:00	216
10:00 - 11:00	199
11:00 - 12:00	208
12:00 - 13:00	218
13:00 - 14:00	245
14:00 - 15:00	240
15:00 - 16:00	219
16:00 - 17:00	214
17:00 - 18:00	198
18:00 - 19:00	144
19:00 - 20:00	132
20:00 - 21:00	124
21:00 - 22:00	111
22:00 - 23:00	76
23:00 - 24:00	60
00:00 - 24:00	**3.607**
07:00 - 19:00	2.660
19:00 - 23:00	443
23:00 - 07:00	504
07:00 - 09:00	559
16:00 - 18:00	412
00:00 - 24:00	**100%**
07:00 - 19:00	74%
19:00 - 23:00	12%
23:00 - 07:00	14%
07:00 - 09:00	15%
16:00 - 18:00	11%

Zaterdag 5 juni 2021	Richting 1
00:00 - 01:00	27
01:00 - 02:00	14
02:00 - 03:00	12
03:00 - 04:00	10
04:00 - 05:00	19
05:00 - 06:00	29
06:00 - 07:00	58
07:00 - 08:00	77
08:00 - 09:00	89
09:00 - 10:00	199
10:00 - 11:00	217
11:00 - 12:00	228
12:00 - 13:00	253
13:00 - 14:00	247
14:00 - 15:00	276
15:00 - 16:00	190
16:00 - 17:00	179
17:00 - 18:00	175
18:00 - 19:00	112
19:00 - 20:00	118
20:00 - 21:00	132
21:00 - 22:00	98
22:00 - 23:00	73
23:00 - 24:00	73
00:00 - 24:00	**2.905**
07:00 - 19:00	2.242
19:00 - 23:00	421
23:00 - 07:00	242
07:00 - 09:00	166
16:00 - 18:00	354
00:00 - 24:00	**100%**
07:00 - 19:00	77%
19:00 - 23:00	14%
23:00 - 07:00	8%
07:00 - 09:00	6%
16:00 - 18:00	12%

Zondag 6 juni 2021	Richting 1
00:00 - 01:00	50
01:00 - 02:00	24
02:00 - 03:00	16
03:00 - 04:00	8
04:00 - 05:00	11
05:00 - 06:00	10
06:00 - 07:00	28
07:00 - 08:00	24
08:00 - 09:00	37
09:00 - 10:00	126
10:00 - 11:00	142
11:00 - 12:00	185
12:00 - 13:00	215
13:00 - 14:00	209
14:00 - 15:00	210
15:00 - 16:00	144
16:00 - 17:00	147
17:00 - 18:00	137
18:00 - 19:00	138
19:00 - 20:00	154
20:00 - 21:00	117
21:00 - 22:00	93
22:00 - 23:00	74
23:00 - 24:00	38
00:00 - 24:00	**2.337**
07:00 - 19:00	1.714
19:00 - 23:00	438
23:00 - 07:00	185
07:00 - 09:00	61
16:00 - 18:00	284
00:00 - 24:00	**100%**
07:00 - 19:00	73%
19:00 - 23:00	19%
23:00 - 07:00	8%
07:00 - 09:00	3%
16:00 - 18:00	12%

KENTEKENONDERZOEK

Rotterdam - IJsselmondseplein/Oostdijk

Bijlage 3: Intensiteiten - per richting

(in mvt)

Meting

Meetperiode: maandag 31 mei tot en met zondag 6 juni 2021
Methodiek: Anpr-camera's
In opdracht van: Gemeente Rotterdam

Meetlocatie 12

Adriaan Volkerlaan
Richting 1: richting Dwarsdijk
Richting 2: richting IJsselmondseplein



Maandag 31 mei 2021

	Totaal	Richting 1	Richting 2
00:00 - 01:00	217	133	84
01:00 - 02:00	86	51	35
02:00 - 03:00	69	37	32
03:00 - 04:00	73	27	46
04:00 - 05:00	109	25	84
05:00 - 06:00	414	89	325
06:00 - 07:00	1.048	298	750
07:00 - 08:00	1.413	664	749
08:00 - 09:00	1.763	927	836
09:00 - 10:00	1.209	562	647
10:00 - 11:00	1.164	557	607
11:00 - 12:00	1.224	586	638
12:00 - 13:00	1.363	633	730
13:00 - 14:00	1.392	666	726
14:00 - 15:00	1.682	867	815
15:00 - 16:00	1.931	997	934
16:00 - 17:00	1.992	1.094	898
17:00 - 18:00	1.956	1.072	884
18:00 - 19:00	1.537	881	656
19:00 - 20:00	1.115	613	502
20:00 - 21:00	976	523	453
21:00 - 22:00	742	373	369
22:00 - 23:00	638	374	264
23:00 - 24:00	423	236	187
00:00 - 24:00	**24.536**	**12.285**	**12.251**
07:00 - 19:00	18.626	9.506	9.120
19:00 - 23:00	3.471	1.883	1.588
23:00 - 07:00	2.439	896	1.543
07:00 - 09:00	3.176	1.591	1.585
16:00 - 18:00	3.948	2.166	1.782
00:00 - 24:00	**100%**	**100%**	**100%**
07:00 - 19:00	76%	77%	74%
19:00 - 23:00	14%	15%	13%
23:00 - 07:00	10%	7%	13%
07:00 - 09:00	13%	13%	13%
16:00 - 18:00	16%	18%	15%

Dinsdag 1 juni 2021

	Totaal	Richting 1	Richting 2
00:00 - 01:00	227	128	99
01:00 - 02:00	120	61	59
02:00 - 03:00	51	31	20
03:00 - 04:00	60	27	33
04:00 - 05:00	127	31	96
05:00 - 06:00	405	83	322
06:00 - 07:00	1.061	305	756
07:00 - 08:00	1.374	590	784
08:00 - 09:00	1.715	830	885
09:00 - 10:00	1.255	597	658
10:00 - 11:00	1.278	585	693
11:00 - 12:00	1.276	607	669
12:00 - 13:00	1.372	676	696
13:00 - 14:00	1.477	691	786
14:00 - 15:00	1.542	783	759
15:00 - 16:00	1.873	983	890
16:00 - 17:00	1.710	990	720
17:00 - 18:00	1.876	982	894
18:00 - 19:00	1.705	926	779
19:00 - 20:00	1.180	583	597
20:00 - 21:00	1.023	546	477
21:00 - 22:00	835	453	382
22:00 - 23:00	712	368	344
23:00 - 24:00	449	269	180
00:00 - 24:00	**24.703**	**12.125**	**12.578**
07:00 - 19:00	18.453	9.240	9.213
19:00 - 23:00	3.750	1.950	1.800
23:00 - 07:00	2.500	935	1.565
07:00 - 09:00	3.089	1.420	1.669
16:00 - 18:00	3.586	1.972	1.614
00:00 - 24:00	**100%**	**100%**	**100%**
07:00 - 19:00	75%	76%	73%
19:00 - 23:00	15%	16%	14%
23:00 - 07:00	10%	8%	12%
07:00 - 09:00	13%	12%	13%
16:00 - 18:00	15%	16%	13%

KENTEKENONDERZOEK

Rotterdam - IJsselmondseplein/Oostdijk

Bijlage 3: Intensiteiten - per richting

(in mvt)

Meting

Meetperiode: maandag 31 mei tot en met zondag 6 juni 2021
Methodiek: Anpr-camera's
In opdracht van: Gemeente Rotterdam

Meetlocatie 12

Adriaan Volkerlaan
Richting 1: richting Dwarsdijk
Richting 2: richting IJsselmondseplein



Woensdag 2 juni 2021

	Totaal	Richting 1	Richting 2
00:00 - 01:00	226	149	77
01:00 - 02:00	110	66	44
02:00 - 03:00	46	22	24
03:00 - 04:00	57	28	29
04:00 - 05:00	120	34	86
05:00 - 06:00	402	82	320
06:00 - 07:00	1.016	309	707
07:00 - 08:00	1.377	567	810
08:00 - 09:00	1.810	796	1.014
09:00 - 10:00	1.438	600	838
10:00 - 11:00	1.306	595	711
11:00 - 12:00	1.328	616	712
12:00 - 13:00	1.572	786	786
13:00 - 14:00	1.616	743	873
14:00 - 15:00	1.662	822	840
15:00 - 16:00	1.810	930	880
16:00 - 17:00	1.887	989	898
17:00 - 18:00	1.912	894	1.018
18:00 - 19:00	1.465	701	764
19:00 - 20:00	1.190	649	541
20:00 - 21:00	1.086	589	497
21:00 - 22:00	919	498	421
22:00 - 23:00	762	439	323
23:00 - 24:00	492	298	194
00:00 - 24:00	**25.609**	**12.202**	**13.407**
07:00 - 19:00	19.183	9.039	10.144
19:00 - 23:00	3.957	2.175	1.782
23:00 - 07:00	2.469	988	1.481
07:00 - 09:00	3.187	1.363	1.824
16:00 - 18:00	3.799	1.883	1.916
00:00 - 24:00	**100%**	**100%**	**100%**
07:00 - 19:00	75%	74%	76%
19:00 - 23:00	15%	18%	13%
23:00 - 07:00	10%	8%	11%
07:00 - 09:00	12%	11%	14%
16:00 - 18:00	15%	15%	14%

Donderdag 3 juni 2021

	Totaal	Richting 1	Richting 2
00:00 - 01:00	233	138	95
01:00 - 02:00	146	86	60
02:00 - 03:00	71	44	27
03:00 - 04:00	66	31	35
04:00 - 05:00	110	31	79
05:00 - 06:00	401	75	326
06:00 - 07:00	988	291	697
07:00 - 08:00	1.408	602	806
08:00 - 09:00	1.679	783	896
09:00 - 10:00	1.294	639	655
10:00 - 11:00	1.227	597	630
11:00 - 12:00	1.355	608	747
12:00 - 13:00	1.425	702	723
13:00 - 14:00	1.386	655	731
14:00 - 15:00	1.653	837	816
15:00 - 16:00	1.765	872	893
16:00 - 17:00	1.755	986	769
17:00 - 18:00	1.774	887	887
18:00 - 19:00	1.440	747	693
19:00 - 20:00	1.183	589	594
20:00 - 21:00	1.013	523	490
21:00 - 22:00	822	453	369
22:00 - 23:00	652	333	319
23:00 - 24:00	500	298	202
00:00 - 24:00	**24.346**	**11.807**	**12.539**
07:00 - 19:00	18.161	8.915	9.246
19:00 - 23:00	3.670	1.898	1.772
23:00 - 07:00	2.515	994	1.521
07:00 - 09:00	3.087	1.385	1.702
16:00 - 18:00	3.529	1.873	1.656
00:00 - 24:00	**100%**	**100%**	**100%**
07:00 - 19:00	75%	76%	74%
19:00 - 23:00	15%	16%	14%
23:00 - 07:00	10%	8%	12%
07:00 - 09:00	13%	12%	14%
16:00 - 18:00	14%	16%	13%

KENTEKENONDERZOEK

Rotterdam - IJsselmondseplein/Oostdijk

Bijlage 3: Intensiteiten - per richting

(in mvt)

Meting

Meetperiode: maandag 31 mei tot en met zondag 6 juni 2021
Methodiek: Anpr-camera's
In opdracht van: Gemeente Rotterdam

Meetlocatie 12

Adriaan Volkerlaan
Richting 1: richting Dwarsdijk
Richting 2: richting IJsselmondseplein



Vrijdag 4 juni 2021

	Totaal	Richting 1	Richting 2
00:00 - 01:00	255	163	92
01:00 - 02:00	126	77	49
02:00 - 03:00	70	39	31
03:00 - 04:00	52	23	29
04:00 - 05:00	109	33	76
05:00 - 06:00	380	72	308
06:00 - 07:00	985	286	699
07:00 - 08:00	1.328	541	787
08:00 - 09:00	1.714	795	919
09:00 - 10:00	1.288	618	670
10:00 - 11:00	1.287	603	684
11:00 - 12:00	1.445	694	751
12:00 - 13:00	1.525	724	801
13:00 - 14:00	1.601	808	793
14:00 - 15:00	1.689	826	863
15:00 - 16:00	1.899	963	936
16:00 - 17:00	1.997	1.069	928
17:00 - 18:00	1.859	973	886
18:00 - 19:00	1.553	860	693
19:00 - 20:00	1.283	669	614
20:00 - 21:00	1.140	644	496
21:00 - 22:00	906	446	460
22:00 - 23:00	697	381	316
23:00 - 24:00	586	335	251
00:00 - 24:00	**25.774**	**12.642**	**13.132**
07:00 - 19:00	19.185	9.474	9.711
19:00 - 23:00	4.026	2.140	1.886
23:00 - 07:00	2.563	1.028	1.535
07:00 - 09:00	3.042	1.336	1.706
16:00 - 18:00	3.856	2.042	1.814
00:00 - 24:00	**100%**	**100%**	**100%**
07:00 - 19:00	74%	75%	74%
19:00 - 23:00	16%	17%	14%
23:00 - 07:00	10%	8%	12%
07:00 - 09:00	12%	11%	13%
16:00 - 18:00	15%	16%	14%

Zaterdag 5 juni 2021

	Totaal	Richting 1	Richting 2
00:00 - 01:00	341	201	140
01:00 - 02:00	219	121	98
02:00 - 03:00	125	79	46
03:00 - 04:00	86	44	42
04:00 - 05:00	109	40	69
05:00 - 06:00	148	44	104
06:00 - 07:00	309	124	185
07:00 - 08:00	502	231	271
08:00 - 09:00	746	360	386
09:00 - 10:00	1.097	489	608
10:00 - 11:00	1.395	610	785
11:00 - 12:00	1.560	719	841
12:00 - 13:00	1.643	752	891
13:00 - 14:00	1.720	822	898
14:00 - 15:00	1.653	811	842
15:00 - 16:00	1.569	779	790
16:00 - 17:00	1.522	768	754
17:00 - 18:00	1.384	707	677
18:00 - 19:00	1.074	569	505
19:00 - 20:00	1.072	548	524
20:00 - 21:00	923	476	447
21:00 - 22:00	796	385	411
22:00 - 23:00	756	419	337
23:00 - 24:00	621	340	281
00:00 - 24:00	**21.370**	**10.438**	**10.932**
07:00 - 19:00	15.865	7.617	8.248
19:00 - 23:00	3.547	1.828	1.719
23:00 - 07:00	1.958	993	965
07:00 - 09:00	1.248	591	657
16:00 - 18:00	2.906	1.475	1.431
00:00 - 24:00	**100%**	**100%**	**100%**
07:00 - 19:00	74%	73%	75%
19:00 - 23:00	17%	18%	16%
23:00 - 07:00	9%	10%	9%
07:00 - 09:00	6%	6%	6%
16:00 - 18:00	14%	14%	13%

KENTEKENONDERZOEK

Rotterdam - IJsselmondseplein/Oostdijk

Bijlage 3: Intensiteiten - per richting

(in mvt)

Zondag 6 juni 2021

Meting

Meetperiode: maandag 31 mei tot en met zondag 6 juni 2021
Methodiek: Anpr-camera's
In opdracht van: Gemeente Rotterdam

Meetlocatie 12

Adriaan Volkerlaan
Richting 1: richting Dwarsdijk
Richting 2: richting IJsselmondseplein



	Totaal	Richting 1	Richting 2
00:00 - 01:00	386	218	168
01:00 - 02:00	276	157	119
02:00 - 03:00	159	88	71
03:00 - 04:00	95	53	42
04:00 - 05:00	78	34	44
05:00 - 06:00	87	40	47
06:00 - 07:00	166	74	92
07:00 - 08:00	242	138	104
08:00 - 09:00	317	150	167
09:00 - 10:00	689	269	420
10:00 - 11:00	903	395	508
11:00 - 12:00	1.166	498	668
12:00 - 13:00	1.469	641	828
13:00 - 14:00	1.551	725	826
14:00 - 15:00	1.470	712	758
15:00 - 16:00	1.332	613	719
16:00 - 17:00	1.359	683	676
17:00 - 18:00	1.214	661	553
18:00 - 19:00	1.110	586	524
19:00 - 20:00	1.101	572	529
20:00 - 21:00	1.072	565	507
21:00 - 22:00	936	509	427
22:00 - 23:00	780	461	319
23:00 - 24:00	452	268	184
00:00 - 24:00	**18.410**	**9.110**	**9.300**
07:00 - 19:00	12.822	6.071	6.751
19:00 - 23:00	3.889	2.107	1.782
23:00 - 07:00	1.699	932	767
07:00 - 09:00	559	288	271
16:00 - 18:00	2.573	1.344	1.229
00:00 - 24:00	**100%**	**100%**	**100%**
07:00 - 19:00	70%	67%	73%
19:00 - 23:00	21%	23%	19%
23:00 - 07:00	9%	10%	8%
07:00 - 09:00	3%	3%	3%
16:00 - 18:00	14%	15%	13%

KENTEKENONDERZOEK

Rotterdam - IJsselmondseplein/Oostdijk

Bijlage 3: Intensiteiten - per richting

(in mvt)

Meting

Meetperiode: maandag 31 mei tot en met zondag 6 juni 2021
Methodiek: Anpr-camera's
In opdracht van: Gemeente Rotterdam

Meetlocatie 13

IJsselmondseplein west, ingaand

Richting 2: richting IJsselmondseplein



Maandag 31 mei 2021	Richting 2
00:00 - 01:00	190
01:00 - 02:00	104
02:00 - 03:00	57
03:00 - 04:00	46
04:00 - 05:00	104
05:00 - 06:00	428
06:00 - 07:00	749
07:00 - 08:00	725
08:00 - 09:00	887
09:00 - 10:00	724
10:00 - 11:00	760
11:00 - 12:00	783
12:00 - 13:00	928
13:00 - 14:00	925
14:00 - 15:00	1.125
15:00 - 16:00	1.124
16:00 - 17:00	1.253
17:00 - 18:00	1.162
18:00 - 19:00	949
19:00 - 20:00	840
20:00 - 21:00	708
21:00 - 22:00	570
22:00 - 23:00	509
23:00 - 24:00	321
00:00 - 24:00	**15.971**
07:00 - 19:00	11.345
19:00 - 23:00	2.627
23:00 - 07:00	1.999
07:00 - 09:00	1.612
16:00 - 18:00	2.415
00:00 - 24:00	**100%**
07:00 - 19:00	71%
19:00 - 23:00	16%
23:00 - 07:00	13%
07:00 - 09:00	10%
16:00 - 18:00	15%

Dinsdag 1 juni 2021	Richting 2
00:00 - 01:00	158
01:00 - 02:00	95
02:00 - 03:00	56
03:00 - 04:00	43
04:00 - 05:00	98
05:00 - 06:00	433
06:00 - 07:00	747
07:00 - 08:00	768
08:00 - 09:00	905
09:00 - 10:00	761
10:00 - 11:00	779
11:00 - 12:00	823
12:00 - 13:00	893
13:00 - 14:00	990
14:00 - 15:00	978
15:00 - 16:00	1.071
16:00 - 17:00	864
17:00 - 18:00	861
18:00 - 19:00	906
19:00 - 20:00	752
20:00 - 21:00	683
21:00 - 22:00	634
22:00 - 23:00	585
23:00 - 24:00	361
00:00 - 24:00	**15.244**
07:00 - 19:00	10.599
19:00 - 23:00	2.654
23:00 - 07:00	1.991
07:00 - 09:00	1.673
16:00 - 18:00	1.725
00:00 - 24:00	**100%**
07:00 - 19:00	70%
19:00 - 23:00	17%
23:00 - 07:00	13%
07:00 - 09:00	11%
16:00 - 18:00	11%

Woensdag 2 juni 2021	Richting 2
00:00 - 01:00	193
01:00 - 02:00	96
02:00 - 03:00	37
03:00 - 04:00	46
04:00 - 05:00	114
05:00 - 06:00	415
06:00 - 07:00	773
07:00 - 08:00	741
08:00 - 09:00	885
09:00 - 10:00	768
10:00 - 11:00	769
11:00 - 12:00	802
12:00 - 13:00	973
13:00 - 14:00	1.044
14:00 - 15:00	1.018
15:00 - 16:00	1.119
16:00 - 17:00	1.139
17:00 - 18:00	1.091
18:00 - 19:00	1.010
19:00 - 20:00	818
20:00 - 21:00	719
21:00 - 22:00	585
22:00 - 23:00	544
23:00 - 24:00	359
00:00 - 24:00	**16.058**
07:00 - 19:00	11.359
19:00 - 23:00	2.666
23:00 - 07:00	2.033
07:00 - 09:00	1.626
16:00 - 18:00	2.230
00:00 - 24:00	**100%**
07:00 - 19:00	71%
19:00 - 23:00	17%
23:00 - 07:00	13%
07:00 - 09:00	10%
16:00 - 18:00	14%

KENTEKENONDERZOEK

Rotterdam - IJsselmondseplein/Oostdijk

Bijlage 3: Intensiteiten - per richting

(in mvt)

Meting

Meetperiode: maandag 31 mei tot en met zondag 6 juni 2021
Methodiek: Anpr-camera's
In opdracht van: Gemeente Rotterdam

Meetlocatie 13

IJsselmondseplein west, ingaand

Richting 2: richting IJsselmondseplein



Donderdag 3 juni 2021	Richting 2
00:00 - 01:00	198
01:00 - 02:00	120
02:00 - 03:00	59
03:00 - 04:00	51
04:00 - 05:00	112
05:00 - 06:00	449
06:00 - 07:00	749
07:00 - 08:00	754
08:00 - 09:00	907
09:00 - 10:00	744
10:00 - 11:00	735
11:00 - 12:00	807
12:00 - 13:00	928
13:00 - 14:00	943
14:00 - 15:00	1.047
15:00 - 16:00	1.116
16:00 - 17:00	921
17:00 - 18:00	860
18:00 - 19:00	872
19:00 - 20:00	887
20:00 - 21:00	743
21:00 - 22:00	610
22:00 - 23:00	504
23:00 - 24:00	393
00:00 - 24:00	**15.509**
07:00 - 19:00	10.634
19:00 - 23:00	2.744
23:00 - 07:00	2.131
07:00 - 09:00	1.661
16:00 - 18:00	1.781
00:00 - 24:00	**100%**
07:00 - 19:00	69%
19:00 - 23:00	18%
23:00 - 07:00	14%
07:00 - 09:00	11%
16:00 - 18:00	11%

Vrijdag 4 juni 2021	Richting 2
00:00 - 01:00	184
01:00 - 02:00	90
02:00 - 03:00	50
03:00 - 04:00	47
04:00 - 05:00	123
05:00 - 06:00	404
06:00 - 07:00	712
07:00 - 08:00	727
08:00 - 09:00	795
09:00 - 10:00	662
10:00 - 11:00	804
11:00 - 12:00	887
12:00 - 13:00	925
13:00 - 14:00	1.021
14:00 - 15:00	1.099
15:00 - 16:00	1.130
16:00 - 17:00	1.077
17:00 - 18:00	947
18:00 - 19:00	1.018
19:00 - 20:00	877
20:00 - 21:00	834
21:00 - 22:00	666
22:00 - 23:00	544
23:00 - 24:00	465
00:00 - 24:00	**16.088**
07:00 - 19:00	11.092
19:00 - 23:00	2.921
23:00 - 07:00	2.075
07:00 - 09:00	1.522
16:00 - 18:00	2.024
00:00 - 24:00	**100%**
07:00 - 19:00	69%
19:00 - 23:00	18%
23:00 - 07:00	13%
07:00 - 09:00	9%
16:00 - 18:00	13%

Zaterdag 5 juni 2021	Richting 2
00:00 - 01:00	292
01:00 - 02:00	173
02:00 - 03:00	135
03:00 - 04:00	73
04:00 - 05:00	84
05:00 - 06:00	144
06:00 - 07:00	210
07:00 - 08:00	291
08:00 - 09:00	422
09:00 - 10:00	622
10:00 - 11:00	878
11:00 - 12:00	1.068
12:00 - 13:00	1.042
13:00 - 14:00	1.184
14:00 - 15:00	1.142
15:00 - 16:00	1.135
16:00 - 17:00	1.150
17:00 - 18:00	1.011
18:00 - 19:00	824
19:00 - 20:00	763
20:00 - 21:00	745
21:00 - 22:00	628
22:00 - 23:00	754
23:00 - 24:00	571
00:00 - 24:00	**15.341**
07:00 - 19:00	10.769
19:00 - 23:00	2.890
23:00 - 07:00	1.682
07:00 - 09:00	713
16:00 - 18:00	2.161
00:00 - 24:00	**100%**
07:00 - 19:00	70%
19:00 - 23:00	19%
23:00 - 07:00	11%
07:00 - 09:00	5%
16:00 - 18:00	14%

Zondag 6 juni 2021	Richting 2
00:00 - 01:00	342
01:00 - 02:00	199
02:00 - 03:00	131
03:00 - 04:00	83
04:00 - 05:00	65
05:00 - 06:00	70
06:00 - 07:00	105
07:00 - 08:00	157
08:00 - 09:00	179
09:00 - 10:00	309
10:00 - 11:00	502
11:00 - 12:00	802
12:00 - 13:00	968
13:00 - 14:00	1.045
14:00 - 15:00	1.036
15:00 - 16:00	1.002
16:00 - 17:00	951
17:00 - 18:00	976
18:00 - 19:00	775
19:00 - 20:00	776
20:00 - 21:00	818
21:00 - 22:00	748
22:00 - 23:00	615
23:00 - 24:00	449
00:00 - 24:00	**13.103**
07:00 - 19:00	8.702
19:00 - 23:00	2.957
23:00 - 07:00	1.444
07:00 - 09:00	336
16:00 - 18:00	1.927
00:00 - 24:00	**100%**
07:00 - 19:00	66%
19:00 - 23:00	23%
23:00 - 07:00	11%
07:00 - 09:00	3%
16:00 - 18:00	15%

KENTEKENONDERZOEK

Rotterdam - IJsselmondseplein/Oostdijk

Bijlage 3: Intensiteiten - per richting

(in mvt)

Meting

Meetperiode: maandag 31 mei tot en met zondag 6 juni 2021
Methodiek: Anpr-camera's
In opdracht van: Gemeente Rotterdam

Meetlocatie 14

IJsselmondseplein noord, ingaand

Richting 2: richting IJsselmondseplein



Maandag 31 mei 2021	Richting 2
00:00 - 01:00	114
01:00 - 02:00	58
02:00 - 03:00	33
03:00 - 04:00	22
04:00 - 05:00	26
05:00 - 06:00	70
06:00 - 07:00	307
07:00 - 08:00	636
08:00 - 09:00	813
09:00 - 10:00	458
10:00 - 11:00	422
11:00 - 12:00	429
12:00 - 13:00	502
13:00 - 14:00	541
14:00 - 15:00	669
15:00 - 16:00	877
16:00 - 17:00	1.003
17:00 - 18:00	953
18:00 - 19:00	787
19:00 - 20:00	472
20:00 - 21:00	418
21:00 - 22:00	310
22:00 - 23:00	318
23:00 - 24:00	188
00:00 - 24:00	**10.426**
07:00 - 19:00	8.090
19:00 - 23:00	1.518
23:00 - 07:00	818
07:00 - 09:00	1.449
16:00 - 18:00	1.956
00:00 - 24:00	**100%**
07:00 - 19:00	78%
19:00 - 23:00	15%
23:00 - 07:00	8%
07:00 - 09:00	14%
16:00 - 18:00	19%

Dinsdag 1 juni 2021	Richting 2
00:00 - 01:00	105
01:00 - 02:00	56
02:00 - 03:00	32
03:00 - 04:00	21
04:00 - 05:00	26
05:00 - 06:00	66
06:00 - 07:00	302
07:00 - 08:00	565
08:00 - 09:00	679
09:00 - 10:00	466
10:00 - 11:00	459
11:00 - 12:00	459
12:00 - 13:00	549
13:00 - 14:00	558
14:00 - 15:00	585
15:00 - 16:00	883
16:00 - 17:00	881
17:00 - 18:00	923
18:00 - 19:00	859
19:00 - 20:00	483
20:00 - 21:00	431
21:00 - 22:00	397
22:00 - 23:00	341
23:00 - 24:00	242
00:00 - 24:00	**10.368**
07:00 - 19:00	7.866
19:00 - 23:00	1.652
23:00 - 07:00	850
07:00 - 09:00	1.244
16:00 - 18:00	1.804
00:00 - 24:00	**100%**
07:00 - 19:00	76%
19:00 - 23:00	16%
23:00 - 07:00	8%
07:00 - 09:00	12%
16:00 - 18:00	17%

Woensdag 2 juni 2021	Richting 2
00:00 - 01:00	140
01:00 - 02:00	55
02:00 - 03:00	29
03:00 - 04:00	30
04:00 - 05:00	32
05:00 - 06:00	79
06:00 - 07:00	299
07:00 - 08:00	548
08:00 - 09:00	625
09:00 - 10:00	482
10:00 - 11:00	434
11:00 - 12:00	483
12:00 - 13:00	555
13:00 - 14:00	637
14:00 - 15:00	696
15:00 - 16:00	856
16:00 - 17:00	954
17:00 - 18:00	788
18:00 - 19:00	623
19:00 - 20:00	520
20:00 - 21:00	486
21:00 - 22:00	461
22:00 - 23:00	395
23:00 - 24:00	267
00:00 - 24:00	**10.474**
07:00 - 19:00	7.681
19:00 - 23:00	1.862
23:00 - 07:00	931
07:00 - 09:00	1.173
16:00 - 18:00	1.742
00:00 - 24:00	**100%**
07:00 - 19:00	73%
19:00 - 23:00	18%
23:00 - 07:00	9%
07:00 - 09:00	11%
16:00 - 18:00	17%

KENTEKENONDERZOEK

Rotterdam - IJsselmondseplein/Oostdijk

Bijlage 3: Intensiteiten - per richting

(in mvt)

Meting

Meetperiode: maandag 31 mei tot en met zondag 6 juni 2021
Methodiek: Anpr-camera's
In opdracht van: Gemeente Rotterdam

Meetlocatie 14

IJsselmondseplein noord, ingaand

Richting 2: richting IJsselmondseplein



Donderdag 3 juni 2021	Richting 2
00:00 - 01:00	122
01:00 - 02:00	67
02:00 - 03:00	45
03:00 - 04:00	27
04:00 - 05:00	29
05:00 - 06:00	62
06:00 - 07:00	300
07:00 - 08:00	557
08:00 - 09:00	655
09:00 - 10:00	516
10:00 - 11:00	485
11:00 - 12:00	500
12:00 - 13:00	590
13:00 - 14:00	555
14:00 - 15:00	677
15:00 - 16:00	829
16:00 - 17:00	851
17:00 - 18:00	689
18:00 - 19:00	638
19:00 - 20:00	415
20:00 - 21:00	434
21:00 - 22:00	393
22:00 - 23:00	252
23:00 - 24:00	271
00:00 - 24:00	**9.959**
07:00 - 19:00	7.542
19:00 - 23:00	1.494
23:00 - 07:00	923
07:00 - 09:00	1.212
16:00 - 18:00	1.540
00:00 - 24:00	**100%**
07:00 - 19:00	76%
19:00 - 23:00	15%
23:00 - 07:00	9%
07:00 - 09:00	12%
16:00 - 18:00	15%

Vrijdag 4 juni 2021	Richting 2
00:00 - 01:00	146
01:00 - 02:00	68
02:00 - 03:00	43
03:00 - 04:00	26
04:00 - 05:00	27
05:00 - 06:00	71
06:00 - 07:00	294
07:00 - 08:00	502
08:00 - 09:00	628
09:00 - 10:00	503
10:00 - 11:00	484
11:00 - 12:00	540
12:00 - 13:00	614
13:00 - 14:00	707
14:00 - 15:00	677
15:00 - 16:00	813
16:00 - 17:00	1.021
17:00 - 18:00	920
18:00 - 19:00	762
19:00 - 20:00	564
20:00 - 21:00	562
21:00 - 22:00	385
22:00 - 23:00	333
23:00 - 24:00	295
00:00 - 24:00	**10.985**
07:00 - 19:00	8.171
19:00 - 23:00	1.844
23:00 - 07:00	970
07:00 - 09:00	1.130
16:00 - 18:00	1.941
00:00 - 24:00	**100%**
07:00 - 19:00	74%
19:00 - 23:00	17%
23:00 - 07:00	9%
07:00 - 09:00	10%
16:00 - 18:00	18%

Zaterdag 5 juni 2021	Richting 2
00:00 - 01:00	183
01:00 - 02:00	127
02:00 - 03:00	63
03:00 - 04:00	39
04:00 - 05:00	35
05:00 - 06:00	36
06:00 - 07:00	131
07:00 - 08:00	182
08:00 - 09:00	253
09:00 - 10:00	349
10:00 - 11:00	463
11:00 - 12:00	525
12:00 - 13:00	576
13:00 - 14:00	623
14:00 - 15:00	642
15:00 - 16:00	605
16:00 - 17:00	677
17:00 - 18:00	629
18:00 - 19:00	482
19:00 - 20:00	444
20:00 - 21:00	371
21:00 - 22:00	336
22:00 - 23:00	354
23:00 - 24:00	318
00:00 - 24:00	**8.443**
07:00 - 19:00	6.006
19:00 - 23:00	1.505
23:00 - 07:00	932
07:00 - 09:00	435
16:00 - 18:00	1.306
00:00 - 24:00	**100%**
07:00 - 19:00	71%
19:00 - 23:00	18%
23:00 - 07:00	11%
07:00 - 09:00	5%
16:00 - 18:00	15%

Zondag 6 juni 2021	Richting 2
00:00 - 01:00	185
01:00 - 02:00	131
02:00 - 03:00	79
03:00 - 04:00	44
04:00 - 05:00	37
05:00 - 06:00	36
06:00 - 07:00	66
07:00 - 08:00	89
08:00 - 09:00	116
09:00 - 10:00	184
10:00 - 11:00	315
11:00 - 12:00	351
12:00 - 13:00	465
13:00 - 14:00	546
14:00 - 15:00	567
15:00 - 16:00	505
16:00 - 17:00	551
17:00 - 18:00	541
18:00 - 19:00	490
19:00 - 20:00	466
20:00 - 21:00	488
21:00 - 22:00	412
22:00 - 23:00	385
23:00 - 24:00	239
00:00 - 24:00	**7.288**
07:00 - 19:00	4.720
19:00 - 23:00	1.751
23:00 - 07:00	817
07:00 - 09:00	205
16:00 - 18:00	1.092
00:00 - 24:00	**100%**
07:00 - 19:00	65%
19:00 - 23:00	24%
23:00 - 07:00	11%
07:00 - 09:00	3%
16:00 - 18:00	15%

KENTEKENONDERZOEK

Rotterdam - IJsselmondseplein/Oostdijk

Bijlage 3: Intensiteiten - per richting

(in mvt)

Meting

Meetperiode: maandag 31 mei tot en met zondag 6 juni 2021
Methodiek: Anpr-camera's
In opdracht van: Gemeente Rotterdam

Meetlocatie 15

Arthurweg
Richting 1: richting Rijksweg A16
Richting 2: richting Roelantweg



Maandag 31 mei 2021

	Totaal	Richting 1	Richting 2
00:00 - 01:00	6	1	5
01:00 - 02:00	3	0	3
02:00 - 03:00	2	0	2
03:00 - 04:00	0	0	0
04:00 - 05:00	3	0	3
05:00 - 06:00	10	0	10
06:00 - 07:00	47	3	44
07:00 - 08:00	77	6	71
08:00 - 09:00	76	7	69
09:00 - 10:00	42	7	35
10:00 - 11:00	93	6	87
11:00 - 12:00	76	7	69
12:00 - 13:00	70	4	66
13:00 - 14:00	67	4	63
14:00 - 15:00	101	5	96
15:00 - 16:00	40	2	38
16:00 - 17:00	0	0	0
17:00 - 18:00	18	2	16
18:00 - 19:00	28	1	27
19:00 - 20:00	61	3	58
20:00 - 21:00	62	2	60
21:00 - 22:00	42	2	40
22:00 - 23:00	40	2	38
23:00 - 24:00	16	2	14
00:00 - 24:00	**980**	**66**	**914**
07:00 - 19:00	688	51	637
19:00 - 23:00	205	9	196
23:00 - 07:00	87	6	81
07:00 - 09:00	153	13	140
16:00 - 18:00	18	2	16
00:00 - 24:00	**100%**	**100%**	**100%**
07:00 - 19:00	70%	77%	70%
19:00 - 23:00	21%	14%	21%
23:00 - 07:00	9%	9%	9%
07:00 - 09:00	16%	20%	15%
16:00 - 18:00	2%	3%	2%

Dinsdag 1 juni 2021

	Totaal	Richting 1	Richting 2
00:00 - 01:00	15	1	14
01:00 - 02:00	2	0	2
02:00 - 03:00	4	0	4
03:00 - 04:00	4	0	4
04:00 - 05:00	5	0	5
05:00 - 06:00	7	0	7
06:00 - 07:00	38	3	35
07:00 - 08:00	85	6	79
08:00 - 09:00	96	6	90
09:00 - 10:00	71	7	64
10:00 - 11:00	69	6	63
11:00 - 12:00	69	6	63
12:00 - 13:00	79	6	73
13:00 - 14:00	87	6	81
14:00 - 15:00	93	3	90
15:00 - 16:00	126	9	117
16:00 - 17:00	106	5	101
17:00 - 18:00	69	5	64
18:00 - 19:00	72	8	64
19:00 - 20:00	73	3	70
20:00 - 21:00	70	2	68
21:00 - 22:00	71	2	69
22:00 - 23:00	88	2	86
23:00 - 24:00	18	2	16
00:00 - 24:00	**1.417**	**88**	**1.329**
07:00 - 19:00	1.022	73	949
19:00 - 23:00	302	9	293
23:00 - 07:00	93	6	87
07:00 - 09:00	181	12	169
16:00 - 18:00	175	10	165
00:00 - 24:00	**100%**	**100%**	**100%**
07:00 - 19:00	72%	83%	71%
19:00 - 23:00	21%	10%	22%
23:00 - 07:00	7%	7%	7%
07:00 - 09:00	13%	14%	13%
16:00 - 18:00	12%	11%	12%

KENTEKENONDERZOEK

Rotterdam - IJsselmondseplein/Oostdijk

Bijlage 3: Intensiteiten - per richting

(in mvt)

Meting

Meetperiode: maandag 31 mei tot en met zondag 6 juni 2021
Methodiek: Anpr-camera's
In opdracht van: Gemeente Rotterdam

Meetlocatie 15

Arthurweg
Richting 1: richting Rijksweg A16
Richting 2: richting Roelantweg



Woensdag 2 juni 2021

	Totaal	Richting 1	Richting 2
00:00 - 01:00	22	1	21
01:00 - 02:00	1	0	1
02:00 - 03:00	1	0	1
03:00 - 04:00	5	0	5
04:00 - 05:00	1	0	1
05:00 - 06:00	7	0	7
06:00 - 07:00	38	2	36
07:00 - 08:00	72	6	66
08:00 - 09:00	61	6	55
09:00 - 10:00	62	7	55
10:00 - 11:00	65	6	59
11:00 - 12:00	63	6	57
12:00 - 13:00	87	7	80
13:00 - 14:00	86	6	80
14:00 - 15:00	88	6	82
15:00 - 16:00	98	7	91
16:00 - 17:00	110	6	104
17:00 - 18:00	96	5	91
18:00 - 19:00	82	7	75
19:00 - 20:00	87	3	84
20:00 - 21:00	60	2	58
21:00 - 22:00	62	3	59
22:00 - 23:00	58	2	56
23:00 - 24:00	28	2	26
00:00 - 24:00	**1.340**	**90**	**1.250**
07:00 - 19:00	970	75	895
19:00 - 23:00	267	10	257
23:00 - 07:00	103	5	98
07:00 - 09:00	133	12	121
16:00 - 18:00	206	11	195
00:00 - 24:00	**100%**	**100%**	**100%**
07:00 - 19:00	72%	83%	72%
19:00 - 23:00	20%	11%	21%
23:00 - 07:00	8%	6%	8%
07:00 - 09:00	10%	13%	10%
16:00 - 18:00	15%	12%	16%

Donderdag 3 juni 2021

	Totaal	Richting 1	Richting 2
00:00 - 01:00	17	1	16
01:00 - 02:00	5	0	5
02:00 - 03:00	3	0	3
03:00 - 04:00	5	0	5
04:00 - 05:00	1	0	1
05:00 - 06:00	5	0	5
06:00 - 07:00	35	2	33
07:00 - 08:00	71	6	65
08:00 - 09:00	80	6	74
09:00 - 10:00	58	6	52
10:00 - 11:00	81	6	75
11:00 - 12:00	68	6	62
12:00 - 13:00	81	7	74
13:00 - 14:00	95	6	89
14:00 - 15:00	99	6	93
15:00 - 16:00	134	8	126
16:00 - 17:00	147	7	140
17:00 - 18:00	95	9	86
18:00 - 19:00	99	6	93
19:00 - 20:00	79	3	76
20:00 - 21:00	55	2	53
21:00 - 22:00	43	2	41
22:00 - 23:00	33	2	31
23:00 - 24:00	27	2	25
00:00 - 24:00	**1.416**	**93**	**1.323**
07:00 - 19:00	1.108	79	1.029
19:00 - 23:00	210	9	201
23:00 - 07:00	98	5	93
07:00 - 09:00	151	12	139
16:00 - 18:00	242	16	226
00:00 - 24:00	**100%**	**100%**	**100%**
07:00 - 19:00	78%	85%	78%
19:00 - 23:00	15%	10%	15%
23:00 - 07:00	7%	5%	7%
07:00 - 09:00	11%	13%	11%
16:00 - 18:00	17%	17%	17%

KENTEKENONDERZOEK

Rotterdam - IJsselmondseplein/Oostdijk

Bijlage 3: Intensiteiten - per richting

(in mvt)

Meting

Meetperiode: maandag 31 mei tot en met zondag 6 juni 2021
Methodiek: Anpr-camera's
In opdracht van: Gemeente Rotterdam

Meetlocatie 15

Arthurweg
Richting 1: richting Rijksweg A16
Richting 2: richting Roelantweg



Vrijdag 4 juni 2021

	Totaal	Richting 1	Richting 2
00:00 - 01:00	13	0	13
01:00 - 02:00	6	0	6
02:00 - 03:00	4	0	4
03:00 - 04:00	9	0	9
04:00 - 05:00	3	0	3
05:00 - 06:00	7	0	7
06:00 - 07:00	38	2	36
07:00 - 08:00	73	7	66
08:00 - 09:00	75	7	68
09:00 - 10:00	79	7	72
10:00 - 11:00	87	6	81
11:00 - 12:00	84	6	78
12:00 - 13:00	103	6	97
13:00 - 14:00	83	4	79
14:00 - 15:00	109	8	101
15:00 - 16:00	115	7	108
16:00 - 17:00	139	6	133
17:00 - 18:00	126	6	120
18:00 - 19:00	94	6	88
19:00 - 20:00	73	3	70
20:00 - 21:00	65	2	63
21:00 - 22:00	42	2	40
22:00 - 23:00	23	2	21
23:00 - 24:00	33	2	31
00:00 - 24:00	**1.483**	**89**	**1.394**
07:00 - 19:00	1.167	76	1.091
19:00 - 23:00	203	9	194
23:00 - 07:00	113	4	109
07:00 - 09:00	148	14	134
16:00 - 18:00	265	12	253
00:00 - 24:00	**100%**	**100%**	**100%**
07:00 - 19:00	79%	85%	78%
19:00 - 23:00	14%	10%	14%
23:00 - 07:00	8%	4%	8%
07:00 - 09:00	10%	16%	10%
16:00 - 18:00	18%	13%	18%

Zaterdag 5 juni 2021

	Totaal	Richting 1	Richting 2
00:00 - 01:00	17	1	16
01:00 - 02:00	12	0	12
02:00 - 03:00	4	0	4
03:00 - 04:00	5	0	5
04:00 - 05:00	1	0	1
05:00 - 06:00	7	0	7
06:00 - 07:00	9	0	9
07:00 - 08:00	28	2	26
08:00 - 09:00	38	2	36
09:00 - 10:00	59	2	57
10:00 - 11:00	53	2	51
11:00 - 12:00	80	2	78
12:00 - 13:00	86	2	84
13:00 - 14:00	104	3	101
14:00 - 15:00	82	2	80
15:00 - 16:00	77	2	75
16:00 - 17:00	89	2	87
17:00 - 18:00	75	2	73
18:00 - 19:00	63	2	61
19:00 - 20:00	48	2	46
20:00 - 21:00	51	2	49
21:00 - 22:00	32	2	30
22:00 - 23:00	52	2	50
23:00 - 24:00	49	2	47
00:00 - 24:00	**1.121**	**36**	**1.085**
07:00 - 19:00	834	25	809
19:00 - 23:00	183	8	175
23:00 - 07:00	104	3	101
07:00 - 09:00	66	4	62
16:00 - 18:00	164	4	160
00:00 - 24:00	**100%**	**100%**	**100%**
07:00 - 19:00	74%	69%	75%
19:00 - 23:00	16%	22%	16%
23:00 - 07:00	9%	8%	9%
07:00 - 09:00	6%	11%	6%
16:00 - 18:00	15%	11%	15%

KENTEKENONDERZOEK

Rotterdam - IJsselmondseplein/Oostdijk

Bijlage 3: Intensiteiten - per richting

(in mvt)

Meting

Meetperiode: maandag 31 mei tot en met zondag 6 juni 2021
Methodiek: Anpr-camera's
In opdracht van: Gemeente Rotterdam

Meetlocatie 15

Arthurweg
Richting 1: richting Rijksweg A16
Richting 2: richting Roelantweg



Zondag 6 juni 2021

	Totaal	Richting 1	Richting 2
00:00 - 01:00	29	1	28
01:00 - 02:00	16	0	16
02:00 - 03:00	4	0	4
03:00 - 04:00	3	0	3
04:00 - 05:00	0	0	0
05:00 - 06:00	10	0	10
06:00 - 07:00	0	0	0
07:00 - 08:00	15	0	15
08:00 - 09:00	11	1	10
09:00 - 10:00	26	2	24
10:00 - 11:00	57	3	54
11:00 - 12:00	57	3	54
12:00 - 13:00	74	2	72
13:00 - 14:00	81	2	79
14:00 - 15:00	72	2	70
15:00 - 16:00	53	2	51
16:00 - 17:00	63	2	61
17:00 - 18:00	68	2	66
18:00 - 19:00	61	3	58
19:00 - 20:00	76	2	74
20:00 - 21:00	85	2	83
21:00 - 22:00	63	1	62
22:00 - 23:00	37	2	35
23:00 - 24:00	28	2	26
00:00 - 24:00	**989**	**34**	**955**
07:00 - 19:00	638	24	614
19:00 - 23:00	261	7	254
23:00 - 07:00	90	3	87
07:00 - 09:00	26	1	25
16:00 - 18:00	131	4	127
00:00 - 24:00	**100%**	**100%**	**100%**
07:00 - 19:00	65%	71%	64%
19:00 - 23:00	26%	21%	27%
23:00 - 07:00	9%	9%	9%
07:00 - 09:00	3%	3%	3%
16:00 - 18:00	13%	12%	13%

KENTEKENONDERZOEK

Rotterdam - IJsselmondseplein/Oostdijk

Bijlage 4: Intensiteiten - per voertuigcategorie

(in mvt)

Meting

Meetperiode: maandag 31 mei tot en met zondag 6 juni 2021
Methodiek: Anpr-camera's
In opdracht van: Gemeente Rotterdam

Meetlocatie 1

Van Hoochstratenweg
Richting 1: richting Van Hoochstratenweg
Richting 2: richting IJsselmondseplein

Voertuigclassificatie

Classificatie op basis van kenteken
Pa = Particuliere voertuigen (M_1)
Lb = Lichte bedijfsvoertuigen (<3.500 kg) (N_1, O_1 en O_2)
Zb = Zware bedrijfsvoertuigen (>3.500 kg) (M_2, M_3, N_2, N_3, O_3 en O_4)
Bu = Buitenlandse voertuigen



Maandag 31 mei 2021

	Totaal	Pa	Lb	Zb	Bu
00:00 - 01:00	140	122	14	1	3
01:00 - 02:00	73	64	7	1	1
02:00 - 03:00	61	56	5	0	0
03:00 - 04:00	32	25	6	1	0
04:00 - 05:00	50	41	7	1	1
05:00 - 06:00	217	161	44	4	8
06:00 - 07:00	547	370	128	21	28
07:00 - 08:00	761	591	145	15	10
08:00 - 09:00	1,065	917	116	24	8
09:00 - 10:00	702	559	98	35	10
10:00 - 11:00	750	616	97	21	16
11:00 - 12:00	745	598	118	21	8
12:00 - 13:00	793	662	93	19	19
13:00 - 14:00	814	675	104	20	15
14:00 - 15:00	1,013	874	115	12	12
15:00 - 16:00	1,076	852	187	13	24
16:00 - 17:00	1,099	918	153	9	19
17:00 - 18:00	1,148	1,019	101	10	18
18:00 - 19:00	945	822	101	9	13
19:00 - 20:00	696	628	50	6	12
20:00 - 21:00	618	552	49	8	9
21:00 - 22:00	484	423	51	2	8
22:00 - 23:00	388	350	29	4	5
23:00 - 24:00	246	221	13	6	6
00:00 - 24:00	**14,464**	**12,116**	**1,831**	**264**	**253**
07:00 - 19:00	10,913	9,103	1,428	210	172
19:00 - 23:00	2,186	1,953	179	20	34
23:00 - 07:00	1,365	1,060	224	34	47
07:00 - 09:00	1,826	1,508	261	39	18
16:00 - 18:00	2,248	1,937	254	20	37
00:00 - 24:00	**100%**	**84%**	**13%**	**2%**	**2%**
07:00 - 19:00	100%	83%	13%	2%	2%
19:00 - 23:00	100%	89%	8%	1%	2%
23:00 - 07:00	100%	78%	16%	3%	3%
07:00 - 09:00	100%	83%	14%	2%	1%
16:00 - 18:00	100%	86%	11%	1%	2%

Dinsdag 1 juni 2021

	Totaal	Pa	Lb	Zb	Bu
00:00 - 01:00	118	107	9	0	2
01:00 - 02:00	72	60	11	1	0
02:00 - 03:00	36	32	3	1	0
03:00 - 04:00	33	29	3	1	0
04:00 - 05:00	43	33	6	3	1
05:00 - 06:00	207	164	35	3	5
06:00 - 07:00	565	378	147	14	26
07:00 - 08:00	765	593	139	24	9
08:00 - 09:00	1,093	963	113	10	7
09:00 - 10:00	734	590	98	36	10
10:00 - 11:00	728	591	103	27	7
11:00 - 12:00	716	597	91	22	6
12:00 - 13:00	800	659	102	28	11
13:00 - 14:00	892	745	116	23	8
14:00 - 15:00	1,023	871	122	18	12
15:00 - 16:00	1,082	878	176	15	13
16:00 - 17:00	1,030	859	137	15	19
17:00 - 18:00	1,041	911	106	6	18
18:00 - 19:00	1,028	896	108	9	15
19:00 - 20:00	781	681	78	5	17
20:00 - 21:00	617	542	60	10	5
21:00 - 22:00	538	486	39	4	9
22:00 - 23:00	499	451	39	4	5
23:00 - 24:00	265	238	19	5	3
00:00 - 24:00	**14,703**	**12,354**	**1,860**	**281**	**208**
07:00 - 19:00	10,930	9,153	1,411	231	135
19:00 - 23:00	2,435	2,160	216	23	36
23:00 - 07:00	1,338	1,041	233	27	37
07:00 - 09:00	1,858	1,556	252	34	16
16:00 - 18:00	2,070	1,770	243	20	37
00:00 - 24:00	**100%**	**84%**	**13%**	**2%**	**1%**
07:00 - 19:00	100%	84%	13%	2%	1%
19:00 - 23:00	100%	89%	9%	1%	1%
23:00 - 07:00	100%	78%	17%	2%	3%
07:00 - 09:00	100%	84%	14%	2%	1%
16:00 - 18:00	100%	85%	12%	1%	2%

KENTEKENONDERZOEK

Rotterdam - IJsselmondseplein/Oostdijk

Bijlage 4: Intensiteiten - per voertuigcategorie

(in mvt)

Meting

Meetperiode: maandag 31 mei tot en met zondag 6 juni 2021
Methodiek: Anpr-camera's
In opdracht van: Gemeente Rotterdam

Meetlocatie 1

Van Hoochstratenweg
Richting 1: richting Van Hoochstratenweg
Richting 2: richting IJsselmondseplein

Voertuigclassificatie

Classificatie op basis van kenteken
Pa = Particuliere voertuigen (M_1)
Lb = Lichte bedijfsvoertuigen (<3.500 kg) (N_1, O_1 en O_2)
Zb = Zware bedrijfsvoertuigen (>3.500 kg) (M_2, M_3, N_2, N_3, O_3 en O_4)
Bu = Buitenlandse voertuigen



Woensdag 2 juni 2021

	Totaal	Pa	Lb	Zb	Bu
00:00 - 01:00	149	140	9	0	0
01:00 - 02:00	69	57	6	4	2
02:00 - 03:00	36	25	3	5	3
03:00 - 04:00	41	32	7	2	0
04:00 - 05:00	60	44	10	5	1
05:00 - 06:00	225	164	43	11	7
06:00 - 07:00	569	371	161	12	25
07:00 - 08:00	695	540	133	17	5
08:00 - 09:00	1,062	917	117	18	10
09:00 - 10:00	773	660	86	25	2
10:00 - 11:00	763	611	129	17	6
11:00 - 12:00	781	632	118	23	8
12:00 - 13:00	1,028	916	94	12	6
13:00 - 14:00	929	754	140	23	12
14:00 - 15:00	913	786	104	13	10
15:00 - 16:00	1,027	845	143	18	21
16:00 - 17:00	1,152	958	160	11	23
17:00 - 18:00	1,127	953	149	10	15
18:00 - 19:00	973	840	101	4	28
19:00 - 20:00	786	686	80	7	13
20:00 - 21:00	627	561	48	3	15
21:00 - 22:00	639	569	51	8	11
22:00 - 23:00	526	469	46	6	5
23:00 - 24:00	300	270	21	5	4
00:00 - 24:00	**15,253**	**12,800**	**1,959**	**262**	**232**
07:00 - 19:00	11,225	9,412	1,474	193	146
19:00 - 23:00	2,578	2,285	225	24	44
23:00 - 07:00	1,450	1,103	260	45	42
07:00 - 09:00	1,757	1,457	250	35	15
16:00 - 18:00	2,279	1,911	309	21	38
00:00 - 24:00	**100%**	**84%**	**13%**	**2%**	**2%**
07:00 - 19:00	100%	84%	13%	2%	1%
19:00 - 23:00	100%	89%	9%	1%	2%
23:00 - 07:00	100%	76%	18%	3%	3%
07:00 - 09:00	100%	83%	14%	2%	1%
16:00 - 18:00	100%	84%	14%	1%	2%

Donderdag 3 juni 2021

	Totaal	Pa	Lb	Zb	Bu
00:00 - 01:00	153	142	8	3	0
01:00 - 02:00	67	61	5	1	0
02:00 - 03:00	51	47	3	1	0
03:00 - 04:00	41	30	7	1	3
04:00 - 05:00	48	38	7	2	1
05:00 - 06:00	230	181	36	4	9
06:00 - 07:00	535	356	142	17	20
07:00 - 08:00	746	604	122	10	10
08:00 - 09:00	1,053	929	98	20	6
09:00 - 10:00	739	608	101	19	11
10:00 - 11:00	719	579	104	25	11
11:00 - 12:00	819	641	137	30	11
12:00 - 13:00	853	723	94	19	17
13:00 - 14:00	841	701	113	19	8
14:00 - 15:00	1,019	856	131	23	9
15:00 - 16:00	1,041	822	191	11	17
16:00 - 17:00	1,170	980	150	12	28
17:00 - 18:00	1,027	890	106	10	21
18:00 - 19:00	924	793	107	8	16
19:00 - 20:00	804	714	67	11	12
20:00 - 21:00	624	554	58	4	8
21:00 - 22:00	568	509	42	5	12
22:00 - 23:00	383	343	31	3	6
23:00 - 24:00	290	265	20	3	2
00:00 - 24:00	**14,744**	**12,366**	**1,880**	**260**	**238**
07:00 - 19:00	10,951	9,126	1,454	206	165
19:00 - 23:00	2,379	2,120	198	23	38
23:00 - 07:00	1,414	1,120	228	31	35
07:00 - 09:00	1,799	1,533	220	30	16
16:00 - 18:00	2,198	1,870	256	23	49
00:00 - 24:00	**100%**	**84%**	**13%**	**2%**	**2%**
07:00 - 19:00	100%	83%	13%	2%	2%
19:00 - 23:00	100%	89%	8%	1%	2%
23:00 - 07:00	100%	79%	16%	2%	2%
07:00 - 09:00	100%	85%	12%	2%	1%
16:00 - 18:00	100%	85%	12%	1%	2%

KENTEKENONDERZOEK

Rotterdam - IJsselmondseplein/Oostdijk

Bijlage 4: Intensiteiten - per voertuigcategorie

(in mvt)

Meting

Meetperiode: maandag 31 mei tot en met zondag 6 juni 2021
Methodiek: Anpr-camera's
In opdracht van: Gemeente Rotterdam

Meetlocatie 1

Van Hoochstratenweg
Richting 1: richting Van Hoochstratenweg
Richting 2: richting IJsselmondseplein

Voertuigclassificatie

Classificatie op basis van kenteken
Pa = Particuliere voertuigen (M_1)
Lb = Lichte bedijfsvoertuigen (<3.500 kg) (N_1, O_1 en O_2)
Zb = Zware bedrijfsvoertuigen (>3.500 kg) (M_2, M_3, N_2, N_3, O_3 en O_4)
Bu = Buitenlandse voertuigen



Vrijdag 4 juni 2021

	Totaal	Pa	Lb	Zb	Bu
00:00 - 01:00	156	144	8	2	2
01:00 - 02:00	75	70	0	4	1
02:00 - 03:00	46	42	2	1	1
03:00 - 04:00	53	39	9	2	3
04:00 - 05:00	44	34	6	3	1
05:00 - 06:00	206	149	39	8	10
06:00 - 07:00	514	347	133	13	21
07:00 - 08:00	731	565	138	22	6
08:00 - 09:00	1,096	948	111	33	4
09:00 - 10:00	728	595	95	29	9
10:00 - 11:00	830	677	105	35	13
11:00 - 12:00	872	730	115	15	12
12:00 - 13:00	901	764	113	14	10
13:00 - 14:00	912	763	120	18	11
14:00 - 15:00	1,126	962	131	14	19
15:00 - 16:00	1,095	922	130	19	24
16:00 - 17:00	1,209	1,017	170	9	13
17:00 - 18:00	1,214	1,055	126	7	26
18:00 - 19:00	1,057	929	104	9	15
19:00 - 20:00	881	769	90	9	13
20:00 - 21:00	797	695	91	1	10
21:00 - 22:00	604	530	56	7	11
22:00 - 23:00	516	475	32	1	8
23:00 - 24:00	394	360	23	5	6
00:00 - 24:00	**16,053**	**13,581**	**1,947**	**276**	**249**
07:00 - 19:00	11,770	9,927	1,458	223	162
19:00 - 23:00	2,798	2,469	269	18	42
23:00 - 07:00	1,486	1,185	220	36	45
07:00 - 09:00	1,827	1,513	249	55	10
16:00 - 18:00	2,422	2,072	296	15	39
00:00 - 24:00	**100%**	**85%**	**12%**	**2%**	**2%**
07:00 - 19:00	100%	84%	12%	2%	1%
19:00 - 23:00	100%	88%	10%	1%	2%
23:00 - 07:00	100%	80%	15%	2%	3%
07:00 - 09:00	100%	83%	14%	3%	1%
16:00 - 18:00	100%	86%	12%	1%	2%

Zaterdag 5 juni 2021

	Totaal	Pa	Lb	Zb	Bu
00:00 - 01:00	221	207	11	0	3
01:00 - 02:00	145	122	17	1	5
02:00 - 03:00	86	80	5	0	1
03:00 - 04:00	51	43	5	1	2
04:00 - 05:00	59	56	2	1	0
05:00 - 06:00	68	53	14	1	0
06:00 - 07:00	188	146	31	4	7
07:00 - 08:00	249	205	34	7	3
08:00 - 09:00	403	341	52	7	3
09:00 - 10:00	670	583	69	6	12
10:00 - 11:00	858	766	80	0	12
11:00 - 12:00	1,010	910	84	4	12
12:00 - 13:00	1,064	952	96	2	14
13:00 - 14:00	1,102	989	91	2	20
14:00 - 15:00	1,162	1,045	87	3	27
15:00 - 16:00	945	851	74	7	13
16:00 - 17:00	1,054	956	79	1	18
17:00 - 18:00	907	808	83	0	16
18:00 - 19:00	769	701	58	1	9
19:00 - 20:00	675	612	54	1	8
20:00 - 21:00	609	547	48	0	14
21:00 - 22:00	522	473	39	0	10
22:00 - 23:00	488	449	32	1	6
23:00 - 24:00	420	397	16	1	6
00:00 - 24:00	**13,725**	**12,292**	**1,161**	**51**	**221**
07:00 - 19:00	10,193	9,107	887	40	159
19:00 - 23:00	2,294	2,081	173	2	38
23:00 - 07:00	1,238	1,104	101	9	24
07:00 - 09:00	652	546	86	14	6
16:00 - 18:00	1,961	1,764	162	1	34
00:00 - 24:00	**100%**	**90%**	**8%**	**0%**	**2%**
07:00 - 19:00	100%	89%	9%	0%	2%
19:00 - 23:00	100%	91%	8%	0%	2%
23:00 - 07:00	100%	89%	8%	1%	2%
07:00 - 09:00	100%	84%	13%	2%	1%
16:00 - 18:00	100%	90%	8%	0%	2%

KENTEKENONDERZOEK

Rotterdam - IJsselmondseplein/Oostdijk

Bijlage 4: Intensiteiten - per voertuigcategorie

(in mvt)

Zondag 6 juni 2021

Meting

Meetperiode: maandag 31 mei tot en met zondag 6 juni 2021
Methodiek: Anpr-camera's
In opdracht van: Gemeente Rotterdam

Meetlocatie 1

Van Hoochstratenweg
Richting 1: richting Van Hoochstratenweg
Richting 2: richting IJsselmondseplein

Voertuigclassificatie

Classificatie op basis van kenteken
Pa = Particuliere voertuigen (M_1)
Lb = Lichte bedijfsvoertuigen (<3.500 kg) (N_1, O_1 en O_2)
Zb = Zware bedrijfsvoertuigen (>3.500 kg) (M_2, M_3, N_2, N_3, O_3 en O_4)
Bu = Buitenlandse voertuigen



	Totaal	Pa	Lb	Zb	Bu
00:00 - 01:00	265	249	12	0	4
01:00 - 02:00	168	156	7	0	5
02:00 - 03:00	85	78	5	1	1
03:00 - 04:00	63	58	3	0	2
04:00 - 05:00	42	38	2	0	2
05:00 - 06:00	55	53	1	0	1
06:00 - 07:00	90	75	11	2	2
07:00 - 08:00	115	106	8	1	0
08:00 - 09:00	184	158	21	2	3
09:00 - 10:00	406	364	33	1	8
10:00 - 11:00	595	538	48	3	6
11:00 - 12:00	696	652	35	1	8
12:00 - 13:00	892	817	60	2	13
13:00 - 14:00	949	852	83	2	12
14:00 - 15:00	920	848	59	2	11
15:00 - 16:00	830	753	58	3	16
16:00 - 17:00	848	773	56	2	17
17:00 - 18:00	798	730	46	2	20
18:00 - 19:00	729	660	54	1	14
19:00 - 20:00	717	656	43	1	17
20:00 - 21:00	692	636	41	3	12
21:00 - 22:00	607	564	34	2	7
22:00 - 23:00	480	444	31	1	4
23:00 - 24:00	299	270	18	1	10
00:00 - 24:00	**11,525**	**10,528**	**769**	**33**	**195**
07:00 - 19:00	7,962	7,251	561	22	128
19:00 - 23:00	2,496	2,300	149	7	40
23:00 - 07:00	1,067	977	59	4	27
07:00 - 09:00	299	264	29	3	3
16:00 - 18:00	1,646	1,503	102	4	37
00:00 - 24:00	**100%**	**91%**	**7%**	**0%**	**2%**
07:00 - 19:00	100%	91%	7%	0%	2%
19:00 - 23:00	100%	92%	6%	0%	2%
23:00 - 07:00	100%	92%	6%	0%	3%
07:00 - 09:00	100%	88%	10%	1%	1%
16:00 - 18:00	100%	91%	6%	0%	2%

KENTEKENONDERZOEK

Rotterdam - IJsselmondseplein/Oostdijk

Bijlage 4: Intensiteiten - per voertuigcategorie

(in mvt)

Meting

Meetperiode: maandag 31 mei tot en met zondag 6 juni 2021
Methodiek: Anpr-camera's
In opdracht van: Gemeente Rotterdam

Meetlocatie 2

Willem van Gelderstraat
Richting 1: richting Bovenstraat
Richting 2: richting Van Hoochstratenweg

Voertuigclassificatie

Classificatie op basis van kenteken
Pa = Particuliere voertuigen (M_1)
Lb = Lichte bedijfsvoertuigen (<3.500 kg) (N_1, O_1 en O_2)
Zb = Zware bedrijfsvoertuigen (>3.500 kg) (M_2, M_3, N_2, N_3, O_3 en O_4)
Bu = Buitenlandse voertuigen

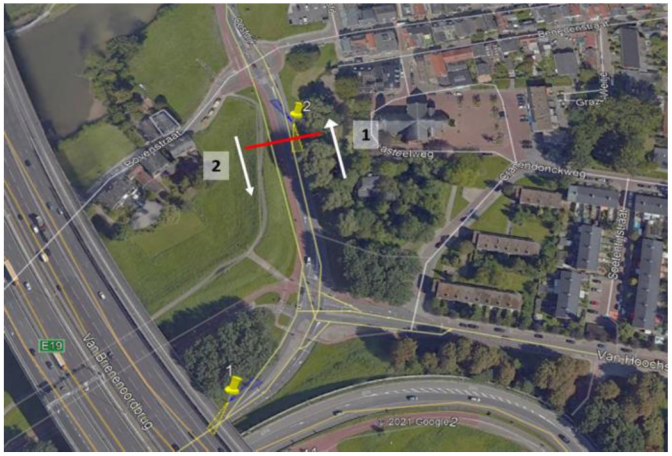

Maandag 31 mei 2021

	Totaal	Pa	Lb	Zb	Bu
00:00 - 01:00	114	100	12	0	2
01:00 - 02:00	60	54	5	1	0
02:00 - 03:00	43	40	3	0	0
03:00 - 04:00	23	18	4	1	0
04:00 - 05:00	40	31	7	1	1
05:00 - 06:00	175	128	37	4	6
06:00 - 07:00	442	299	96	18	29
07:00 - 08:00	618	493	100	17	8
08:00 - 09:00	784	674	86	21	3
09:00 - 10:00	553	445	74	24	10
10:00 - 11:00	604	488	85	17	14
11:00 - 12:00	613	489	101	14	9
12:00 - 13:00	639	538	78	16	7
13:00 - 14:00	659	538	90	18	13
14:00 - 15:00	746	631	93	12	10
15:00 - 16:00	873	691	147	12	23
16:00 - 17:00	889	744	117	11	17
17:00 - 18:00	925	827	74	11	13
18:00 - 19:00	747	644	83	11	9
19:00 - 20:00	569	507	44	6	12
20:00 - 21:00	494	436	49	6	3
21:00 - 22:00	413	359	45	1	8
22:00 - 23:00	290	264	21	3	2
23:00 - 24:00	202	181	12	5	4
00:00 - 24:00	**11,515**	**9,619**	**1,463**	**230**	**203**
07:00 - 19:00	8,650	7,202	1,128	184	136
19:00 - 23:00	1,766	1,566	159	16	25
23:00 - 07:00	1,099	851	176	30	42
07:00 - 09:00	1,402	1,167	186	38	11
16:00 - 18:00	1,814	1,571	191	22	30
00:00 - 24:00	**100%**	**84%**	**13%**	**2%**	**2%**
07:00 - 19:00	100%	83%	13%	2%	2%
19:00 - 23:00	100%	89%	9%	1%	1%
23:00 - 07:00	100%	77%	16%	3%	4%
07:00 - 09:00	100%	83%	13%	3%	1%
16:00 - 18:00	100%	87%	11%	1%	2%

Dinsdag 1 juni 2021

	Totaal	Pa	Lb	Zb	Bu
00:00 - 01:00	97	90	5	0	2
01:00 - 02:00	60	49	9	1	1
02:00 - 03:00	25	21	3	1	0
03:00 - 04:00	22	18	3	1	0
04:00 - 05:00	34	26	5	3	0
05:00 - 06:00	162	126	29	2	5
06:00 - 07:00	459	311	111	13	24
07:00 - 08:00	632	497	108	22	5
08:00 - 09:00	807	709	82	11	5
09:00 - 10:00	596	484	79	28	5
10:00 - 11:00	594	481	85	24	4
11:00 - 12:00	559	464	73	15	7
12:00 - 13:00	645	538	77	22	8
13:00 - 14:00	717	604	83	21	9
14:00 - 15:00	769	655	87	14	12
15:00 - 16:00	857	691	147	12	7
16:00 - 17:00	822	683	112	13	15
17:00 - 18:00	898	769	99	10	20
18:00 - 19:00	845	730	90	10	16
19:00 - 20:00	614	522	71	6	15
20:00 - 21:00	508	443	51	8	6
21:00 - 22:00	418	373	37	3	5
22:00 - 23:00	358	320	30	3	5
23:00 - 24:00	202	187	10	3	2
00:00 - 24:00	**11,702**	**9,791**	**1,486**	**247**	**178**
07:00 - 19:00	8,742	7,305	1,122	202	113
19:00 - 23:00	1,897	1,658	188	20	31
23:00 - 07:00	1,062	828	176	25	34
07:00 - 09:00	1,439	1,206	190	33	10
16:00 - 18:00	1,721	1,452	211	23	35
00:00 - 24:00	**100%**	**84%**	**13%**	**2%**	**2%**
07:00 - 19:00	100%	84%	13%	2%	1%
19:00 - 23:00	100%	87%	10%	1%	2%
23:00 - 07:00	100%	78%	17%	2%	3%
07:00 - 09:00	100%	84%	13%	2%	1%
16:00 - 18:00	100%	84%	12%	1%	2%

KENTEKENONDERZOEK

Rotterdam - IJsselmondseplein/Oostdijk

Bijlage 4: Intensiteiten - per voertuigcategorie

(in mvt)

Meting

Meetperiode: maandag 31 mei tot en met zondag 6 juni 2021
Methodiek: Anpr-camera's
In opdracht van: Gemeente Rotterdam

Meetlocatie 2

Willem van Gelderstraat
Richting 1: richting Bovenstraat
Richting 2: richting Van Hoochstratenweg

Voertuigclassificatie

Classificatie op basis van kenteken
Pa = Particuliere voertuigen (M_1)
Lb = Lichte bedijfsvoertuigen (<3.500 kg) (N_1, O_1 en O_2)
Zb = Zware bedrijfsvoertuigen (>3.500 kg) (M_2, M_3, N_2, N_3, O_3 en O_4)
Bu = Buitenlandse voertuigen

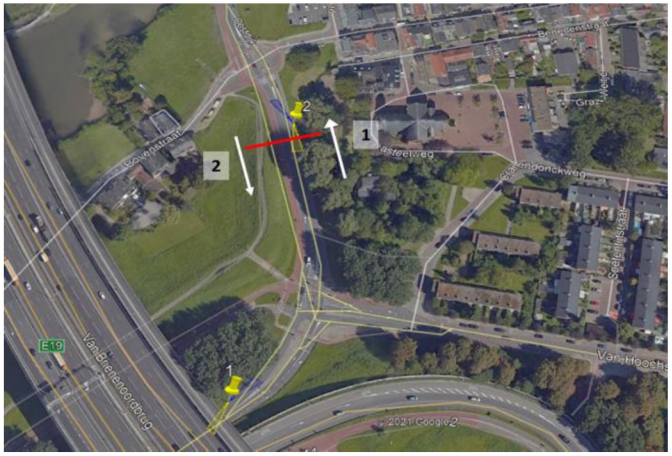

Woensdag 2 juni 2021

	Totaal	Pa	Lb	Zb	Bu
00:00 - 01:00	122	114	8	0	0
01:00 - 02:00	60	49	6	3	2
02:00 - 03:00	30	21	2	4	3
03:00 - 04:00	29	22	6	1	0
04:00 - 05:00	49	37	7	4	1
05:00 - 06:00	179	129	37	6	7
06:00 - 07:00	463	300	129	13	21
07:00 - 08:00	562	452	89	15	6
08:00 - 09:00	783	671	89	16	7
09:00 - 10:00	623	524	78	19	2
10:00 - 11:00	617	492	107	14	4
11:00 - 12:00	614	494	96	17	7
12:00 - 13:00	758	661	76	15	6
13:00 - 14:00	734	599	108	18	9
14:00 - 15:00	756	651	85	12	8
15:00 - 16:00	837	688	114	16	19
16:00 - 17:00	942	796	115	12	19
17:00 - 18:00	906	763	117	14	12
18:00 - 19:00	787	655	95	11	26
19:00 - 20:00	611	526	69	5	11
20:00 - 21:00	500	442	44	3	11
21:00 - 22:00	525	465	45	6	9
22:00 - 23:00	399	349	42	4	4
23:00 - 24:00	257	231	20	3	3
00:00 - 24:00	**12,143**	**10,131**	**1,584**	**231**	**197**
07:00 - 19:00	8,918	7,446	1,169	178	125
19:00 - 23:00	2,035	1,782	200	18	35
23:00 - 07:00	1,190	903	215	35	37
07:00 - 09:00	1,345	1,123	178	31	13
16:00 - 18:00	1,848	1,559	232	26	31
00:00 - 24:00	**100%**	**83%**	**13%**	**2%**	**2%**
07:00 - 19:00	100%	83%	13%	2%	1%
19:00 - 23:00	100%	88%	10%	1%	2%
23:00 - 07:00	100%	76%	18%	3%	3%
07:00 - 09:00	100%	83%	13%	2%	1%
16:00 - 18:00	100%	84%	13%	1%	2%

Donderdag 3 juni 2021

	Totaal	Pa	Lb	Zb	Bu
00:00 - 01:00	127	118	7	2	0
01:00 - 02:00	51	47	3	1	0
02:00 - 03:00	36	33	2	1	0
03:00 - 04:00	36	30	4	0	2
04:00 - 05:00	35	27	6	2	0
05:00 - 06:00	189	149	28	3	9
06:00 - 07:00	447	299	118	12	18
07:00 - 08:00	611	507	87	9	8
08:00 - 09:00	798	699	72	21	6
09:00 - 10:00	608	500	83	16	9
10:00 - 11:00	574	471	78	20	5
11:00 - 12:00	668	524	113	21	10
12:00 - 13:00	690	582	79	17	12
13:00 - 14:00	674	569	90	11	4
14:00 - 15:00	763	635	101	18	9
15:00 - 16:00	790	628	135	15	12
16:00 - 17:00	919	772	112	11	24
17:00 - 18:00	860	748	88	10	14
18:00 - 19:00	734	619	94	8	13
19:00 - 20:00	660	583	59	10	8
20:00 - 21:00	514	454	50	3	7
21:00 - 22:00	433	387	35	5	6
22:00 - 23:00	325	288	28	3	6
23:00 - 24:00	236	215	17	2	2
00:00 - 24:00	**11,780**	**9,884**	**1,489**	**223**	**184**
07:00 - 19:00	8,690	7,254	1,132	178	126
19:00 - 23:00	1,932	1,712	172	21	27
23:00 - 07:00	1,157	918	185	23	31
07:00 - 09:00	1,409	1,206	159	30	14
16:00 - 18:00	1,780	1,520	200	22	38
00:00 - 24:00	**100%**	**84%**	**13%**	**2%**	**2%**
07:00 - 19:00	100%	83%	13%	2%	1%
19:00 - 23:00	100%	89%	9%	1%	1%
23:00 - 07:00	100%	79%	16%	2%	3%
07:00 - 09:00	100%	86%	11%	2%	1%
16:00 - 18:00	100%	85%	11%	1%	2%

KENTEKENONDERZOEK

Rotterdam - IJsselmondseplein/Oostdijk

Bijlage 4: Intensiteiten - per voertuigcategorie

(in mvt)

Meting

Meetperiode: maandag 31 mei tot en met zondag 6 juni 2021
Methodiek: Anpr-camera's
In opdracht van: Gemeente Rotterdam

Meetlocatie 2

Willem van Gelderstraat
Richting 1: richting Bovenstraat
Richting 2: richting Van Hoochstratenweg

Voertuigclassificatie

Classificatie op basis van kenteken
Pa = Particuliere voertuigen (M_1)
Lb = Lichte bedijfsvoertuigen (<3.500 kg) (N_1, O_1 en O_2)
Zb = Zware bedrijfsvoertuigen (>3.500 kg) (M_2, M_3, N_2, N_3, O_3 en O_4)
Bu = Buitenlandse voertuigen

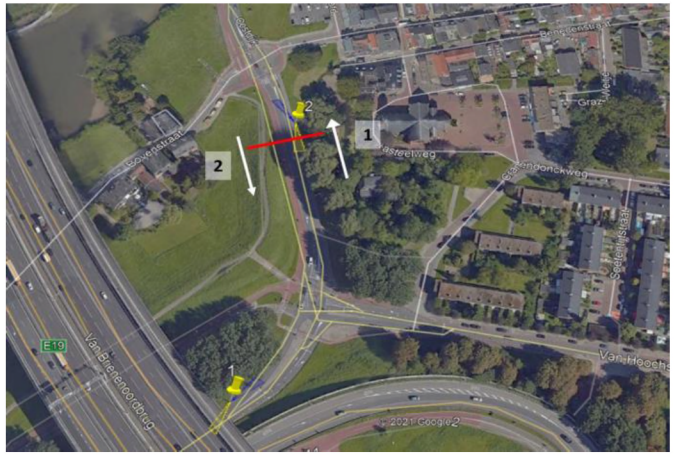

Vrijdag 4 juni 2021

	Totaal	Pa	Lb	Zb	Bu
00:00 - 01:00	128	120	6	1	1
01:00 - 02:00	55	52	0	3	0
02:00 - 03:00	41	38	1	1	1
03:00 - 04:00	37	27	6	1	3
04:00 - 05:00	37	28	5	3	1
05:00 - 06:00	172	124	30	7	11
06:00 - 07:00	421	285	100	14	22
07:00 - 08:00	588	467	97	18	6
08:00 - 09:00	838	733	78	25	2
09:00 - 10:00	562	457	68	30	7
10:00 - 11:00	669	547	86	25	11
11:00 - 12:00	729	607	101	12	9
12:00 - 13:00	720	612	92	11	5
13:00 - 14:00	742	629	92	12	9
14:00 - 15:00	850	719	106	11	14
15:00 - 16:00	878	744	102	15	17
16:00 - 17:00	987	834	130	12	11
17:00 - 18:00	1,018	881	108	7	22
18:00 - 19:00	815	711	77	13	14
19:00 - 20:00	739	639	79	9	12
20:00 - 21:00	651	564	78	0	9
21:00 - 22:00	505	439	49	7	10
22:00 - 23:00	413	379	27	1	6
23:00 - 24:00	322	292	20	4	6
00:00 - 24:00	**12,917**	**10,928**	**1,538**	**242**	**209**
07:00 - 19:00	9,396	7,941	1,137	191	127
19:00 - 23:00	2,308	2,021	233	17	37
23:00 - 07:00	1,213	966	168	34	45
07:00 - 09:00	1,426	1,200	175	43	8
16:00 - 18:00	2,005	1,715	238	19	33
00:00 - 24:00	**100%**	**85%**	**12%**	**2%**	**2%**
07:00 - 19:00	100%	85%	12%	2%	1%
19:00 - 23:00	100%	88%	10%	1%	2%
23:00 - 07:00	100%	80%	14%	3%	4%
07:00 - 09:00	100%	84%	12%	3%	1%
16:00 - 18:00	100%	86%	12%	1%	2%

Zaterdag 5 juni 2021

	Totaal	Pa	Lb	Zb	Bu
00:00 - 01:00	171	162	6	0	3
01:00 - 02:00	110	93	14	1	2
02:00 - 03:00	77	71	5	0	1
03:00 - 04:00	42	35	5	1	1
04:00 - 05:00	41	39	1	1	0
05:00 - 06:00	58	45	12	1	0
06:00 - 07:00	164	127	27	4	6
07:00 - 08:00	205	164	34	4	3
08:00 - 09:00	326	275	45	4	2
09:00 - 10:00	549	471	61	7	10
10:00 - 11:00	666	594	63	0	9
11:00 - 12:00	802	720	68	4	10
12:00 - 13:00	835	752	72	2	9
13:00 - 14:00	860	768	77	2	13
14:00 - 15:00	944	847	77	3	17
15:00 - 16:00	783	704	61	6	12
16:00 - 17:00	866	784	67	1	14
17:00 - 18:00	705	638	57	0	10
18:00 - 19:00	625	566	49	1	9
19:00 - 20:00	549	492	51	1	5
20:00 - 21:00	495	442	45	0	8
21:00 - 22:00	434	390	35	0	9
22:00 - 23:00	389	360	26	0	3
23:00 - 24:00	311	295	12	1	3
00:00 - 24:00	**11,009**	**9,836**	**970**	**44**	**159**
07:00 - 19:00	8,168	7,285	731	34	118
19:00 - 23:00	1,866	1,683	157	1	25
23:00 - 07:00	975	868	82	9	16
07:00 - 09:00	532	440	79	8	5
16:00 - 18:00	1,571	1,422	124	1	24
00:00 - 24:00	**100%**	**89%**	**9%**	**0%**	**1%**
07:00 - 19:00	100%	89%	9%	0%	1%
19:00 - 23:00	100%	90%	8%	0%	1%
23:00 - 07:00	100%	89%	8%	1%	2%
07:00 - 09:00	100%	83%	15%	2%	1%
16:00 - 18:00	100%	91%	8%	0%	2%

KENTEKENONDERZOEK

Rotterdam - IJsselmondseplein/Oostdijk

Bijlage 4: Intensiteiten - per voertuigcategorie

(in mvt)

Meting

Meetperiode: maandag 31 mei tot en met zondag 6 juni 2021
Methodiek: Anpr-camera's
In opdracht van: Gemeente Rotterdam

Meetlocatie 2

Willem van Gelderstraat
Richting 1: richting Bovenstraat
Richting 2: richting Van Hoochstratenweg

Voertuigclassificatie

Classificatie op basis van kenteken
Pa = Particuliere voertuigen (M_1)
Lb = Lichte bedijfsvoertuigen (<3.500 kg) (N_1, O_1 en O_2)
Zb = Zware bedrijfsvoertuigen (>3.500 kg) (M_2, M_3, N_2, N_3, O_3 en O_4)
Bu = Buitenlandse voertuigen

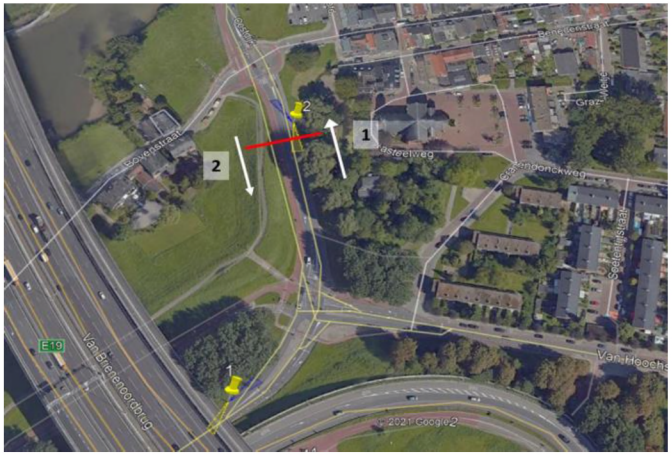

Zondag 6 juni 2021

	Totaal	Pa	Lb	Zb	Bu
00:00 - 01:00	215	200	12	0	3
01:00 - 02:00	133	123	5	0	5
02:00 - 03:00	67	61	4	1	1
03:00 - 04:00	49	43	3	0	3
04:00 - 05:00	36	33	1	0	2
05:00 - 06:00	43	42	0	0	1
06:00 - 07:00	82	71	8	1	2
07:00 - 08:00	93	88	5	0	0
08:00 - 09:00	152	128	20	0	4
09:00 - 10:00	333	298	29	0	6
10:00 - 11:00	510	461	39	3	7
11:00 - 12:00	575	541	28	0	6
12:00 - 13:00	691	634	48	1	8
13:00 - 14:00	782	704	67	0	11
14:00 - 15:00	760	703	46	1	10
15:00 - 16:00	679	614	50	2	13
16:00 - 17:00	665	607	42	1	15
17:00 - 18:00	647	591	38	1	17
18:00 - 19:00	590	535	43	0	12
19:00 - 20:00	551	500	36	0	15
20:00 - 21:00	572	525	34	2	11
21:00 - 22:00	498	462	29	1	6
22:00 - 23:00	397	364	30	1	2
23:00 - 24:00	248	226	11	1	10
00:00 - 24:00	**9,368**	**8,554**	**628**	**16**	**170**
07:00 - 19:00	6,477	5,904	455	9	109
19:00 - 23:00	2,018	1,851	129	4	34
23:00 - 07:00	873	799	44	3	27
07:00 - 09:00	245	216	25	0	4
16:00 - 18:00	1,312	1,198	80	2	32
00:00 - 24:00	**100%**	**91%**	**7%**	**0%**	**2%**
07:00 - 19:00	100%	91%	7%	0%	2%
19:00 - 23:00	100%	92%	6%	0%	2%
23:00 - 07:00	100%	92%	5%	0%	3%
07:00 - 09:00	100%	88%	10%	0%	2%
16:00 - 18:00	100%	91%	6%	0%	2%

KENTEKENONDERZOEK

Rotterdam - IJsselmondseplein/Oostdijk

Bijlage 4: Intensiteiten - per voertuigcategorie

(in mvt)

Meting

Meetperiode: maandag 31 mei tot en met zondag 6 juni 2021
Methodiek: Anpr-camera's
In opdracht van: Gemeente Rotterdam

Meetlocatie 3

Oostdijk
Richting 1: richting Flying Dutchmanstraat
Richting 2: richting Bovenstraat

Voertuigclassificatie

Classificatie op basis van kenteken
Pa = Particuliere voertuigen (M_1)
Lb = Lichte bedijfsvoertuigen (<3.500 kg) (N_1, O_1 en O_2)
Zb = Zware bedrijfsvoertuigen (>3.500 kg) (M_2, M_3, N_2, N_3, O_3 en O_4)
Bu = Buitenlandse voertuigen



Maandag 31 mei 2021

	Totaal	Pa	Lb	Zb	Bu
00:00 - 01:00	117	102	12	0	3
01:00 - 02:00	61	54	6	1	0
02:00 - 03:00	46	43	3	0	0
03:00 - 04:00	23	18	4	1	0
04:00 - 05:00	42	34	6	1	1
05:00 - 06:00	172	128	34	4	6
06:00 - 07:00	429	295	92	16	26
07:00 - 08:00	616	488	103	19	6
08:00 - 09:00	756	650	83	18	5
09:00 - 10:00	548	440	75	23	10
10:00 - 11:00	589	482	77	16	14
11:00 - 12:00	566	457	90	13	6
12:00 - 13:00	619	517	75	17	10
13:00 - 14:00	619	501	86	15	17
14:00 - 15:00	713	607	84	12	10
15:00 - 16:00	821	658	131	12	20
16:00 - 17:00	866	725	116	10	15
17:00 - 18:00	890	794	71	11	14
18:00 - 19:00	727	627	81	10	9
19:00 - 20:00	545	486	42	6	11
20:00 - 21:00	476	421	45	6	4
21:00 - 22:00	391	337	45	1	8
22:00 - 23:00	286	262	19	3	2
23:00 - 24:00	194	175	11	5	3
00:00 - 24:00	**11,112**	**9,301**	**1,391**	**220**	**200**
07:00 - 19:00	8,330	6,946	1,072	176	136
19:00 - 23:00	1,698	1,506	151	16	25
23:00 - 07:00	1,084	849	168	28	39
07:00 - 09:00	1,372	1,138	186	37	11
16:00 - 18:00	1,756	1,519	187	21	29
00:00 - 24:00	**100%**	**84%**	**13%**	**2%**	**2%**
07:00 - 19:00	100%	83%	13%	2%	2%
19:00 - 23:00	100%	89%	9%	1%	1%
23:00 - 07:00	100%	78%	15%	3%	4%
07:00 - 09:00	100%	83%	14%	3%	1%
16:00 - 18:00	100%	87%	11%	1%	2%

Dinsdag 1 juni 2021

	Totaal	Pa	Lb	Zb	Bu
00:00 - 01:00	102	94	6	0	2
01:00 - 02:00	56	44	10	1	1
02:00 - 03:00	27	23	3	1	0
03:00 - 04:00	22	18	3	1	0
04:00 - 05:00	35	27	5	3	0
05:00 - 06:00	162	126	29	2	5
06:00 - 07:00	445	304	106	12	23
07:00 - 08:00	615	484	104	22	5
08:00 - 09:00	764	669	81	10	4
09:00 - 10:00	572	464	73	28	7
10:00 - 11:00	584	472	84	24	4
11:00 - 12:00	538	441	76	14	7
12:00 - 13:00	625	519	79	19	8
13:00 - 14:00	694	584	84	20	6
14:00 - 15:00	740	621	91	16	12
15:00 - 16:00	817	656	142	12	7
16:00 - 17:00	822	685	115	13	9
17:00 - 18:00	908	782	98	11	17
18:00 - 19:00	805	696	81	12	16
19:00 - 20:00	592	503	70	3	16
20:00 - 21:00	497	436	49	8	4
21:00 - 22:00	403	356	37	3	7
22:00 - 23:00	341	304	29	3	5
23:00 - 24:00	207	191	10	3	3
00:00 - 24:00	**11,373**	**9,499**	**1,465**	**241**	**168**
07:00 - 19:00	8,482	7,073	1,108	199	102
19:00 - 23:00	1,834	1,599	185	18	32
23:00 - 07:00	1,057	827	172	24	34
07:00 - 09:00	1,379	1,153	185	32	9
16:00 - 18:00	1,730	1,467	213	24	26
00:00 - 24:00	**100%**	**84%**	**13%**	**2%**	**1%**
07:00 - 19:00	100%	83%	13%	2%	1%
19:00 - 23:00	100%	87%	10%	1%	2%
23:00 - 07:00	100%	78%	16%	2%	3%
07:00 - 09:00	100%	84%	13%	2%	1%
16:00 - 18:00	100%	85%	12%	1%	2%

KENTEKENONDERZOEK

Rotterdam - IJsselmondseplein/Oostdijk

Bijlage 4: Intensiteiten - per voertuigcategorie

(in mvt)

Meting

Meetperiode: maandag 31 mei tot en met zondag 6 juni 2021
Methodiek: Anpr-camera's
In opdracht van: Gemeente Rotterdam

Meetlocatie 3

Oostdijk
Richting 1: richting Flying Dutchmanstraat
Richting 2: richting Bovenstraat

Voertuigclassificatie

Classificatie op basis van kenteken
Pa = Particuliere voertuigen (M_1)
Lb = Lichte bedijfsvoertuigen (<3.500 kg) (N_1, O_1 en O_2)
Zb = Zware bedrijfsvoertuigen (>3.500 kg) (M_2, M_3, N_2, N_3, O_3 en O_4)
Bu = Buitenlandse voertuigen



Woensdag 2 juni 2021

	Totaal	Pa	Lb	Zb	Bu
00:00 - 01:00	119	112	7	0	0
01:00 - 02:00	60	49	6	3	2
02:00 - 03:00	28	20	1	4	3
03:00 - 04:00	30	23	6	1	0
04:00 - 05:00	48	37	6	4	1
05:00 - 06:00	179	129	37	6	7
06:00 - 07:00	455	298	123	13	21
07:00 - 08:00	547	442	85	14	6
08:00 - 09:00	748	643	82	16	7
09:00 - 10:00	609	512	77	18	2
10:00 - 11:00	589	469	102	14	4
11:00 - 12:00	602	484	89	17	12
12:00 - 13:00	728	636	70	15	7
13:00 - 14:00	694	580	93	13	8
14:00 - 15:00	736	631	84	12	9
15:00 - 16:00	780	647	101	14	18
16:00 - 17:00	902	765	109	12	16
17:00 - 18:00	875	734	115	14	12
18:00 - 19:00	754	630	86	11	27
19:00 - 20:00	567	490	63	5	9
20:00 - 21:00	465	415	39	3	8
21:00 - 22:00	474	420	42	6	6
22:00 - 23:00	387	337	43	4	3
23:00 - 24:00	256	230	20	3	3
00:00 - 24:00	**11,632**	**9,733**	**1,486**	**222**	**191**
07:00 - 19:00	8,563	7,173	1,093	169	128
19:00 - 23:00	1,893	1,662	187	18	26
23:00 - 07:00	1,175	898	206	34	37
07:00 - 09:00	1,295	1,085	167	30	13
16:00 - 18:00	1,777	1,499	224	26	28
00:00 - 24:00	**100%**	**84%**	**13%**	**2%**	**2%**
07:00 - 19:00	100%	84%	13%	2%	1%
19:00 - 23:00	100%	88%	10%	1%	1%
23:00 - 07:00	100%	76%	18%	3%	3%
07:00 - 09:00	100%	84%	13%	2%	1%
16:00 - 18:00	100%	84%	13%	1%	2%

Donderdag 3 juni 2021

	Totaal	Pa	Lb	Zb	Bu
00:00 - 01:00	118	109	7	2	0
01:00 - 02:00	48	44	3	1	0
02:00 - 03:00	37	34	2	1	0
03:00 - 04:00	35	29	4	0	2
04:00 - 05:00	36	28	6	2	0
05:00 - 06:00	189	149	28	3	9
06:00 - 07:00	439	297	113	11	18
07:00 - 08:00	581	483	80	10	8
08:00 - 09:00	754	660	71	19	4
09:00 - 10:00	567	460	84	15	8
10:00 - 11:00	559	459	77	19	4
11:00 - 12:00	632	500	105	22	5
12:00 - 13:00	654	550	74	18	12
13:00 - 14:00	671	564	91	12	4
14:00 - 15:00	709	593	94	13	9
15:00 - 16:00	771	619	130	10	12
16:00 - 17:00	873	719	119	11	24
17:00 - 18:00	877	765	89	10	13
18:00 - 19:00	710	601	88	7	14
19:00 - 20:00	647	569	60	10	8
20:00 - 21:00	494	439	45	3	7
21:00 - 22:00	413	367	35	5	6
22:00 - 23:00	323	287	27	3	6
23:00 - 24:00	226	204	18	2	2
00:00 - 24:00	**11,366**	**9,529**	**1,450**	**212**	**175**
07:00 - 19:00	8,360	6,973	1,102	168	117
19:00 - 23:00	1,877	1,662	167	21	27
23:00 - 07:00	1,128	894	181	22	31
07:00 - 09:00	1,336	1,143	151	30	12
16:00 - 18:00	1,750	1,484	208	21	37
00:00 - 24:00	**100%**	**84%**	**13%**	**2%**	**2%**
07:00 - 19:00	100%	83%	13%	2%	1%
19:00 - 23:00	100%	89%	9%	1%	1%
23:00 - 07:00	100%	79%	16%	2%	3%
07:00 - 09:00	100%	86%	11%	2%	1%
16:00 - 18:00	100%	85%	12%	1%	2%

KENTEKENONDERZOEK

Rotterdam - IJsselmondseplein/Oostdijk

Bijlage 4: Intensiteiten - per voertuigcategorie

(in mvt)

Meting

Meetperiode: maandag 31 mei tot en met zondag 6 juni 2021
Methodiek: Anpr-camera's
In opdracht van: Gemeente Rotterdam

Meetlocatie 3

Oostdijk
Richting 1: richting Flying Dutchmanstraat
Richting 2: richting Bovenstraat

Voertuigclassificatie

Classificatie op basis van kenteken
Pa = Particuliere voertuigen (M_1)
Lb = Lichte bedijfsvoertuigen (<3.500 kg) (N_1, O_1 en O_2)
Zb = Zware bedrijfsvoertuigen (>3.500 kg) (M_2, M_3, N_2, N_3, O_3 en O_4)
Bu = Buitenlandse voertuigen



Vrijdag 4 juni 2021

	Totaal	Pa	Lb	Zb	Bu
00:00 - 01:00	128	119	7	1	1
01:00 - 02:00	54	51	0	3	0
02:00 - 03:00	37	34	1	1	1
03:00 - 04:00	37	27	6	1	3
04:00 - 05:00	36	28	4	3	1
05:00 - 06:00	166	118	30	7	11
06:00 - 07:00	404	276	93	14	21
07:00 - 08:00	566	447	94	18	7
08:00 - 09:00	798	696	75	25	2
09:00 - 10:00	532	435	63	27	7
10:00 - 11:00	657	543	81	22	11
11:00 - 12:00	689	579	91	11	8
12:00 - 13:00	673	574	84	10	5
13:00 - 14:00	716	608	88	11	9
14:00 - 15:00	791	666	102	10	13
15:00 - 16:00	844	718	97	13	16
16:00 - 17:00	928	779	129	10	10
17:00 - 18:00	941	810	105	6	20
18:00 - 19:00	787	686	76	12	13
19:00 - 20:00	672	584	68	7	13
20:00 - 21:00	616	534	73	0	9
21:00 - 22:00	478	413	48	7	10
22:00 - 23:00	394	361	26	1	6
23:00 - 24:00	312	283	19	4	6
00:00 - 24:00	**12,258**	**10,369**	**1,460**	**226**	**203**
07:00 - 19:00	8,923	7,541	1,085	176	121
19:00 - 23:00	2,160	1,892	215	15	38
23:00 - 07:00	1,175	936	160	35	44
07:00 - 09:00	1,363	1,143	169	42	9
16:00 - 18:00	1,869	1,589	234	16	30
00:00 - 24:00	**100%**	**85%**	**12%**	**2%**	**2%**
07:00 - 19:00	100%	85%	12%	2%	1%
19:00 - 23:00	100%	88%	10%	1%	2%
23:00 - 07:00	100%	80%	14%	3%	4%
07:00 - 09:00	100%	84%	12%	3%	1%
16:00 - 18:00	100%	85%	13%	1%	2%

Zaterdag 5 juni 2021

	Totaal	Pa	Lb	Zb	Bu
00:00 - 01:00	171	162	6	0	3
01:00 - 02:00	125	107	16	1	1
02:00 - 03:00	78	73	4	0	1
03:00 - 04:00	43	36	5	1	1
04:00 - 05:00	46	44	1	1	0
05:00 - 06:00	56	44	11	1	0
06:00 - 07:00	162	126	26	4	6
07:00 - 08:00	199	157	35	4	3
08:00 - 09:00	319	268	45	4	2
09:00 - 10:00	518	444	55	7	12
10:00 - 11:00	636	568	59	0	9
11:00 - 12:00	768	694	64	3	7
12:00 - 13:00	785	710	64	2	9
13:00 - 14:00	831	745	70	2	14
14:00 - 15:00	869	778	72	2	17
15:00 - 16:00	752	674	60	7	11
16:00 - 17:00	789	713	63	1	12
17:00 - 18:00	671	607	54	0	10
18:00 - 19:00	590	529	51	1	9
19:00 - 20:00	517	463	49	1	4
20:00 - 21:00	473	420	45	0	8
21:00 - 22:00	414	377	29	0	8
22:00 - 23:00	388	361	24	0	3
23:00 - 24:00	317	302	11	1	3
00:00 - 24:00	**10,519**	**9,404**	**919**	**43**	**153**
07:00 - 19:00	7,729	6,889	692	33	115
19:00 - 23:00	1,791	1,620	147	1	23
23:00 - 07:00	999	895	80	9	15
07:00 - 09:00	518	425	80	8	5
16:00 - 18:00	1,460	1,320	117	1	22
00:00 - 24:00	**100%**	**89%**	**9%**	**0%**	**1%**
07:00 - 19:00	100%	89%	9%	0%	1%
19:00 - 23:00	100%	90%	8%	0%	1%
23:00 - 07:00	100%	90%	8%	1%	2%
07:00 - 09:00	100%	82%	15%	2%	1%
16:00 - 18:00	100%	90%	8%	0%	2%

KENTEKENONDERZOEK

Rotterdam - IJsselmondseplein/Oostdijk

Bijlage 4: Intensiteiten - per voertuigcategorie

(in mvt)

Meting

Meetperiode: maandag 31 mei tot en met zondag 6 juni 2021
Methodiek: Anpr-camera's
In opdracht van: Gemeente Rotterdam

Meetlocatie 3

Oostdijk
Richting 1: richting Flying Dutchmanstraat
Richting 2: richting Bovenstraat

Voertuigclassificatie

Classificatie op basis van kenteken
Pa = Particuliere voertuigen (M_1)
Lb = Lichte bedijfsvoertuigen (<3.500 kg) (N_1, O_1 en O_2)
Zb = Zware bedrijfsvoertuigen (>3.500 kg) (M_2, M_3, N_2, N_3, O_3 en O_4)
Bu = Buitenlandse voertuigen



Zondag 6 juni 2021

	Totaal	Pa	Lb	Zb	Bu
00:00 - 01:00	220	207	11	0	2
01:00 - 02:00	136	124	7	0	5
02:00 - 03:00	66	60	4	1	1
03:00 - 04:00	50	44	3	0	3
04:00 - 05:00	35	33	0	0	2
05:00 - 06:00	43	41	1	0	1
06:00 - 07:00	83	73	8	1	1
07:00 - 08:00	92	87	5	0	0
08:00 - 09:00	148	125	20	0	3
09:00 - 10:00	325	290	29	0	6
10:00 - 11:00	493	447	38	3	5
11:00 - 12:00	553	516	30	0	7
12:00 - 13:00	656	602	45	1	8
13:00 - 14:00	743	671	64	0	8
14:00 - 15:00	686	637	41	1	7
15:00 - 16:00	633	574	46	2	11
16:00 - 17:00	623	571	43	1	8
17:00 - 18:00	629	580	31	1	17
18:00 - 19:00	570	517	41	0	12
19:00 - 20:00	530	485	31	0	14
20:00 - 21:00	561	512	37	2	10
21:00 - 22:00	480	444	27	1	8
22:00 - 23:00	393	360	30	1	2
23:00 - 24:00	246	224	13	1	8
00:00 - 24:00	**8,994**	**8,224**	**605**	**16**	**149**
07:00 - 19:00	6,151	5,617	433	9	92
19:00 - 23:00	1,964	1,801	125	4	34
23:00 - 07:00	879	806	47	3	23
07:00 - 09:00	240	212	25	0	3
16:00 - 18:00	1,252	1,151	74	2	25
00:00 - 24:00	**100%**	**91%**	**7%**	**0%**	**2%**
07:00 - 19:00	100%	91%	7%	0%	1%
19:00 - 23:00	100%	92%	6%	0%	2%
23:00 - 07:00	100%	92%	5%	0%	3%
07:00 - 09:00	100%	88%	10%	0%	1%
16:00 - 18:00	100%	92%	6%	0%	2%

KENTEKENONDERZOEK

Rotterdam - IJsselmondseplein/Oostdijk

Bijlage 4: Intensiteiten - per voertuigcategorie

(in mvt)

Meting

Meetperiode: maandag 31 mei tot en met zondag 6 juni 2021
Methodiek: Anpr-camera's
In opdracht van: Gemeente Rotterdam

Meetlocatie 4

Oostdijk
Richting 1: richting Optimiststraat
Richting 2: richting Flying Dutchmanstraat

Voertuigclassificatie

Classificatie op basis van kenteken
Pa = Particuliere voertuigen (M_1)
Lb = Lichte bedijfsvoertuigen (<3.500 kg) (N_1, O_1 en O_2)
Zb = Zware bedrijfsvoertuigen (>3.500 kg) (M_2, M_3, N_2, N_3, O_3 en O_4)
Bu = Buitenlandse voertuigen



Maandag 31 mei 2021

	Totaal	Pa	Lb	Zb	Bu
00:00 - 01:00	118	104	10	0	4
01:00 - 02:00	57	50	6	1	0
02:00 - 03:00	44	43	1	0	0
03:00 - 04:00	20	15	4	1	0
04:00 - 05:00	39	32	5	1	1
05:00 - 06:00	165	122	33	4	6
06:00 - 07:00	404	273	89	15	27
07:00 - 08:00	579	457	94	20	8
08:00 - 09:00	714	614	79	17	4
09:00 - 10:00	528	422	75	23	8
10:00 - 11:00	553	448	75	17	13
11:00 - 12:00	557	443	90	13	11
12:00 - 13:00	578	484	72	14	8
13:00 - 14:00	599	482	85	17	15
14:00 - 15:00	702	597	82	13	10
15:00 - 16:00	811	645	133	12	21
16:00 - 17:00	827	686	114	11	16
17:00 - 18:00	859	767	68	11	13
18:00 - 19:00	708	607	81	11	9
19:00 - 20:00	534	477	40	6	11
20:00 - 21:00	444	394	40	6	4
21:00 - 22:00	380	326	45	1	8
22:00 - 23:00	275	251	19	3	2
23:00 - 24:00	180	161	11	5	3
00:00 - 24:00	**10,675**	**8,900**	**1,351**	**222**	**202**
07:00 - 19:00	8,015	6,652	1,048	179	136
19:00 - 23:00	1,633	1,448	144	16	25
23:00 - 07:00	1,027	800	159	27	41
07:00 - 09:00	1,293	1,071	173	37	12
16:00 - 18:00	1,686	1,453	182	22	29
00:00 - 24:00	**100%**	**83%**	**13%**	**2%**	**2%**
07:00 - 19:00	100%	83%	13%	2%	2%
19:00 - 23:00	100%	89%	9%	1%	2%
23:00 - 07:00	100%	78%	15%	3%	4%
07:00 - 09:00	100%	83%	13%	3%	1%
16:00 - 18:00	100%	86%	11%	1%	2%

Dinsdag 1 juni 2021

	Totaal	Pa	Lb	Zb	Bu
00:00 - 01:00	96	88	6	0	2
01:00 - 02:00	56	46	9	1	0
02:00 - 03:00	27	23	3	1	0
03:00 - 04:00	20	16	3	1	0
04:00 - 05:00	34	26	5	3	0
05:00 - 06:00	155	121	26	3	5
06:00 - 07:00	422	286	104	10	22
07:00 - 08:00	588	462	99	23	4
08:00 - 09:00	740	646	81	10	3
09:00 - 10:00	537	429	74	27	7
10:00 - 11:00	566	461	78	23	4
11:00 - 12:00	518	428	70	13	7
12:00 - 13:00	599	498	75	18	8
13:00 - 14:00	672	565	80	20	7
14:00 - 15:00	717	601	90	14	12
15:00 - 16:00	803	645	141	11	6
16:00 - 17:00	799	656	119	12	12
17:00 - 18:00	913	782	101	10	20
18:00 - 19:00	798	685	85	12	16
19:00 - 20:00	560	479	61	5	15
20:00 - 21:00	470	408	50	8	4
21:00 - 22:00	386	342	36	3	5
22:00 - 23:00	324	288	28	3	5
23:00 - 24:00	191	176	10	3	2
00:00 - 24:00	**10,992**	**9,157**	**1,434**	**235**	**166**
07:00 - 19:00	8,250	6,858	1,093	193	106
19:00 - 23:00	1,741	1,517	175	20	29
23:00 - 07:00	1,002	782	166	23	31
07:00 - 09:00	1,328	1,108	180	33	7
16:00 - 18:00	1,712	1,438	220	22	32
00:00 - 24:00	**100%**	**83%**	**13%**	**2%**	**2%**
07:00 - 19:00	100%	83%	13%	2%	1%
19:00 - 23:00	100%	87%	10%	1%	2%
23:00 - 07:00	100%	78%	17%	2%	3%
07:00 - 09:00	100%	83%	14%	2%	1%
16:00 - 18:00	100%	84%	13%	1%	2%

KENTEKENONDERZOEK

Rotterdam - IJsselmondseplein/Oostdijk

Bijlage 4: Intensiteiten - per voertuigcategorie

(in mvt)

Meting

Meetperiode: maandag 31 mei tot en met zondag 6 juni 2021
Methodiek: Anpr-camera's
In opdracht van: Gemeente Rotterdam

Meetlocatie 4

Oostdijk
Richting 1: richting Optimiststraat
Richting 2: richting Flying Dutchmanstraat

Voertuigclassificatie

Classificatie op basis van kenteken
Pa = Particuliere voertuigen (M_1)
Lb = Lichte bedijfsvoertuigen (<3.500 kg) (N_1, O_1 en O_2)
Zb = Zware bedrijfsvoertuigen (>3.500 kg) (M_2, M_3, N_2, N_3, O_3 en O_4)
Bu = Buitenlandse voertuigen



Woensdag 2 juni 2021

	Totaal	Pa	Lb	Zb	Bu
00:00 - 01:00	117	111	6	0	0
01:00 - 02:00	60	49	6	3	2
02:00 - 03:00	27	19	1	4	3
03:00 - 04:00	28	22	5	1	0
04:00 - 05:00	48	36	7	4	1
05:00 - 06:00	172	124	35	6	7
06:00 - 07:00	433	282	117	13	21
07:00 - 08:00	527	428	80	13	6
08:00 - 09:00	722	619	80	15	8
09:00 - 10:00	571	478	75	16	2
10:00 - 11:00	594	472	100	17	5
11:00 - 12:00	590	470	90	17	13
12:00 - 13:00	694	602	71	15	6
13:00 - 14:00	673	557	92	16	8
14:00 - 15:00	726	621	83	13	9
15:00 - 16:00	778	641	103	16	18
16:00 - 17:00	879	744	108	12	15
17:00 - 18:00	844	707	112	13	12
18:00 - 19:00	735	611	88	11	25
19:00 - 20:00	553	481	58	5	9
20:00 - 21:00	450	401	37	3	9
21:00 - 22:00	466	414	40	5	7
22:00 - 23:00	365	315	43	4	3
23:00 - 24:00	242	215	20	3	4
00:00 - 24:00	**11,294**	**9,419**	**1,457**	**225**	**193**
07:00 - 19:00	8,332	6,950	1,082	173	127
19:00 - 23:00	1,834	1,611	178	17	28
23:00 - 07:00	1,128	858	197	35	38
07:00 - 09:00	1,249	1,047	160	28	14
16:00 - 18:00	1,723	1,451	220	25	27
00:00 - 24:00	**100%**	**83%**	**13%**	**2%**	**2%**
07:00 - 19:00	100%	83%	13%	2%	2%
19:00 - 23:00	100%	88%	10%	1%	2%
23:00 - 07:00	100%	76%	17%	3%	3%
07:00 - 09:00	100%	84%	13%	2%	1%
16:00 - 18:00	100%	84%	13%	1%	2%

Donderdag 3 juni 2021

	Totaal	Pa	Lb	Zb	Bu
00:00 - 01:00	111	102	7	2	0
01:00 - 02:00	49	45	3	1	0
02:00 - 03:00	36	32	2	1	1
03:00 - 04:00	32	28	3	0	1
04:00 - 05:00	34	26	6	2	0
05:00 - 06:00	186	146	28	3	9
06:00 - 07:00	414	275	109	12	18
07:00 - 08:00	556	463	75	10	8
08:00 - 09:00	733	638	68	21	6
09:00 - 10:00	547	443	80	15	9
10:00 - 11:00	536	436	76	20	4
11:00 - 12:00	635	502	106	21	6
12:00 - 13:00	644	543	73	16	12
13:00 - 14:00	649	546	89	10	4
14:00 - 15:00	708	593	93	13	9
15:00 - 16:00	759	605	133	10	11
16:00 - 17:00	877	727	116	9	25
17:00 - 18:00	893	776	92	11	14
18:00 - 19:00	694	588	86	7	13
19:00 - 20:00	609	532	60	9	8
20:00 - 21:00	488	434	44	3	7
21:00 - 22:00	392	351	33	5	3
22:00 - 23:00	297	263	26	3	5
23:00 - 24:00	218	198	16	2	2
00:00 - 24:00	**11,100**	**9,292**	**1,424**	**209**	**175**
07:00 - 19:00	8,234	6,860	1,087	166	121
19:00 - 23:00	1,786	1,580	163	20	23
23:00 - 07:00	1,080	852	174	23	31
07:00 - 09:00	1,290	1,101	143	32	14
16:00 - 18:00	1,770	1,503	208	20	39
00:00 - 24:00	**100%**	**84%**	**13%**	**2%**	**2%**
07:00 - 19:00	100%	83%	13%	2%	1%
19:00 - 23:00	100%	88%	9%	1%	1%
23:00 - 07:00	100%	79%	16%	2%	3%
07:00 - 09:00	100%	85%	11%	2%	1%
16:00 - 18:00	100%	85%	12%	1%	2%

KENTEKENONDERZOEK

Rotterdam - IJsselmondseplein/Oostdijk

Bijlage 4: Intensiteiten - per voertuigcategorie

(in mvt)

Meting

Meetperiode: maandag 31 mei tot en met zondag 6 juni 2021
Methodiek: Anpr-camera's
In opdracht van: Gemeente Rotterdam

Meetlocatie 4

Oostdijk
Richting 1: richting Optimiststraat
Richting 2: richting Flying Dutchmanstraat

Voertuigclassificatie

Classificatie op basis van kenteken
Pa = Particuliere voertuigen (M_1)
Lb = Lichte bedijfsvoertuigen (<3.500 kg) (N_1, O_1 en O_2)
Zb = Zware bedrijfsvoertuigen (>3.500 kg) (M_2, M_3, N_2, N_3, O_3 en O_4)
Bu = Buitenlandse voertuigen



Vrijdag 4 juni 2021

	Totaal	Pa	Lb	Zb	Bu
00:00 - 01:00	119	111	6	1	1
01:00 - 02:00	52	49	0	3	0
02:00 - 03:00	35	32	1	1	1
03:00 - 04:00	32	24	6	1	1
04:00 - 05:00	37	29	4	4	0
05:00 - 06:00	168	121	30	6	11
06:00 - 07:00	389	263	90	14	22
07:00 - 08:00	542	427	93	16	6
08:00 - 09:00	760	662	73	22	3
09:00 - 10:00	512	416	63	26	7
10:00 - 11:00	621	517	74	22	8
11:00 - 12:00	674	563	97	9	5
12:00 - 13:00	639	540	84	10	5
13:00 - 14:00	710	602	88	12	8
14:00 - 15:00	767	640	103	11	13
15:00 - 16:00	829	700	98	15	16
16:00 - 17:00	901	753	129	11	8
17:00 - 18:00	938	807	109	6	16
18:00 - 19:00	780	685	71	12	12
19:00 - 20:00	671	582	69	8	12
20:00 - 21:00	591	512	69	0	10
21:00 - 22:00	461	398	49	7	7
22:00 - 23:00	389	357	25	1	6
23:00 - 24:00	292	261	21	4	6
00:00 - 24:00	**11,911**	**10,051**	**1,452**	**224**	**184**
07:00 - 19:00	8,674	7,312	1,082	173	107
19:00 - 23:00	2,112	1,849	212	16	35
23:00 - 07:00	1,124	890	158	34	42
07:00 - 09:00	1,302	1,089	166	38	9
16:00 - 18:00	1,839	1,560	238	17	24
00:00 - 24:00	**100%**	**84%**	**12%**	**2%**	**2%**
07:00 - 19:00	100%	84%	12%	2%	1%
19:00 - 23:00	100%	88%	10%	1%	2%
23:00 - 07:00	100%	79%	14%	3%	4%
07:00 - 09:00	100%	84%	13%	3%	1%
16:00 - 18:00	100%	85%	13%	1%	1%

Zaterdag 5 juni 2021

	Totaal	Pa	Lb	Zb	Bu
00:00 - 01:00	168	160	5	0	3
01:00 - 02:00	122	103	16	1	2
02:00 - 03:00	77	71	5	0	1
03:00 - 04:00	42	35	5	1	1
04:00 - 05:00	44	42	1	1	0
05:00 - 06:00	52	40	11	1	0
06:00 - 07:00	155	121	24	4	6
07:00 - 08:00	189	148	34	4	3
08:00 - 09:00	308	259	42	4	3
09:00 - 10:00	505	435	52	7	11
10:00 - 11:00	617	551	58	0	8
11:00 - 12:00	747	674	62	3	8
12:00 - 13:00	771	697	64	2	8
13:00 - 14:00	810	719	76	2	13
14:00 - 15:00	853	759	77	2	15
15:00 - 16:00	727	648	61	7	11
16:00 - 17:00	788	711	66	1	10
17:00 - 18:00	656	591	56	0	9
18:00 - 19:00	556	495	52	1	8
19:00 - 20:00	493	440	47	1	5
20:00 - 21:00	463	410	45	0	8
21:00 - 22:00	400	360	31	0	9
22:00 - 23:00	372	345	23	0	4
23:00 - 24:00	300	285	11	1	3
00:00 - 24:00	**10,215**	**9,099**	**924**	**43**	**149**
07:00 - 19:00	7,527	6,687	700	33	107
19:00 - 23:00	1,728	1,555	146	1	26
23:00 - 07:00	960	857	78	9	16
07:00 - 09:00	497	407	76	8	6
16:00 - 18:00	1,444	1,302	122	1	19
00:00 - 24:00	**100%**	**89%**	**9%**	**0%**	**1%**
07:00 - 19:00	100%	89%	9%	0%	1%
19:00 - 23:00	100%	90%	8%	0%	2%
23:00 - 07:00	100%	89%	8%	1%	2%
07:00 - 09:00	100%	82%	15%	2%	1%
16:00 - 18:00	100%	90%	8%	0%	1%

KENTEKENONDERZOEK

Rotterdam - IJsselmondseplein/Oostdijk

Bijlage 4: Intensiteiten - per voertuigcategorie

(in mvt)

Zondag 6 juni 2021

Meting

Meetperiode: maandag 31 mei tot en met zondag 6 juni 2021
Methodiek: Anpr-camera's
In opdracht van: Gemeente Rotterdam

Meetlocatie 4

Oostdijk
Richting 1: richting Optimiststraat
Richting 2: richting Flying Dutchmanstraat

Voertuigclassificatie

Classificatie op basis van kenteken
Pa = Particuliere voertuigen (M_1)
Lb = Lichte bedijfsvoertuigen (<3.500 kg) (N_1, O_1 en O_2)
Zb = Zware bedrijfsvoertuigen (>3.500 kg) (M_2, M_3, N_2, N_3, O_3 en O_4)
Bu = Buitenlandse voertuigen



	Totaal	Pa	Lb	Zb	Bu
00:00 - 01:00	199	187	11	0	1
01:00 - 02:00	132	121	6	0	5
02:00 - 03:00	63	57	5	1	0
03:00 - 04:00	53	47	4	0	2
04:00 - 05:00	37	35	0	0	2
05:00 - 06:00	41	39	1	0	1
06:00 - 07:00	80	70	8	1	1
07:00 - 08:00	91	86	5	0	0
08:00 - 09:00	140	118	19	0	3
09:00 - 10:00	298	265	28	0	5
10:00 - 11:00	458	414	36	3	5
11:00 - 12:00	524	489	28	0	7
12:00 - 13:00	637	584	45	1	7
13:00 - 14:00	710	640	62	0	8
14:00 - 15:00	641	595	38	1	7
15:00 - 16:00	626	566	46	2	12
16:00 - 17:00	603	547	43	1	12
17:00 - 18:00	597	553	28	1	15
18:00 - 19:00	542	490	39	0	13
19:00 - 20:00	504	461	28	0	15
20:00 - 21:00	548	501	35	2	10
21:00 - 22:00	469	432	28	1	8
22:00 - 23:00	364	332	30	1	1
23:00 - 24:00	227	206	13	1	7
00:00 - 24:00	**8,584**	**7,835**	**586**	**16**	**147**
07:00 - 19:00	5,867	5,347	417	9	94
19:00 - 23:00	1,885	1,726	121	4	34
23:00 - 07:00	832	762	48	3	19
07:00 - 09:00	231	204	24	0	3
16:00 - 18:00	1,200	1,100	71	2	27
00:00 - 24:00	**100%**	**91%**	**7%**	**0%**	**2%**
07:00 - 19:00	100%	91%	7%	0%	2%
19:00 - 23:00	100%	92%	6%	0%	2%
23:00 - 07:00	100%	92%	6%	0%	2%
07:00 - 09:00	100%	88%	10%	0%	1%
16:00 - 18:00	100%	92%	6%	0%	2%

KENTEKENONDERZOEK

Rotterdam - IJsselmondseplein/Oostdijk

Bijlage 4: Intensiteiten - per voertuigcategorie

(in mvt)

Meting

Meetperiode: maandag 31 mei tot en met zondag 6 juni 2021
Methodiek: Anpr-camera's
In opdracht van: Gemeente Rotterdam

Meetlocatie 5

Oostdijk
Richting 1: richting Bovenstraat
Richting 2: richting Optimiststraat

Voertuigclassificatie

Classificatie op basis van kenteken
Pa = Particuliere voertuigen (M_1)
Lb = Lichte bedijfsvoertuigen (<3.500 kg) (N_1, O_1 en O_2)
Zb = Zware bedrijfsvoertuigen (>3.500 kg) (M_2, M_3, N_2, N_3, O_3 en O_4)
Bu = Buitenlandse voertuigen



Maandag 31 mei 2021

	Totaal	Pa	Lb	Zb	Bu
00:00 - 01:00	116	104	10	0	2
01:00 - 02:00	59	52	5	1	1
02:00 - 03:00	40	39	1	0	0
03:00 - 04:00	19	15	3	1	0
04:00 - 05:00	39	31	6	1	1
05:00 - 06:00	161	121	31	3	6
06:00 - 07:00	387	259	86	15	27
07:00 - 08:00	566	445	93	20	8
08:00 - 09:00	719	612	83	21	3
09:00 - 10:00	526	421	75	22	8
10:00 - 11:00	542	438	72	19	13
11:00 - 12:00	547	437	90	13	7
12:00 - 13:00	580	488	70	14	8
13:00 - 14:00	601	487	84	16	14
14:00 - 15:00	698	592	85	13	8
15:00 - 16:00	810	645	132	12	21
16:00 - 17:00	841	698	115	11	17
17:00 - 18:00	861	767	70	12	12
18:00 - 19:00	718	615	84	10	9
19:00 - 20:00	539	481	40	7	11
20:00 - 21:00	446	395	41	6	4
21:00 - 22:00	382	329	44	1	8
22:00 - 23:00	272	248	19	3	2
23:00 - 24:00	180	161	11	5	3
00:00 - 24:00	**10,649**	**8,880**	**1,350**	**226**	**193**
07:00 - 19:00	8,009	6,645	1,053	183	128
19:00 - 23:00	1,639	1,453	144	17	25
23:00 - 07:00	1,001	782	153	26	40
07:00 - 09:00	1,285	1,057	176	41	11
16:00 - 18:00	1,702	1,465	185	23	29
00:00 - 24:00	**100%**	**83%**	**13%**	**2%**	**2%**
07:00 - 19:00	100%	83%	13%	2%	2%
19:00 - 23:00	100%	89%	9%	1%	2%
23:00 - 07:00	100%	78%	15%	3%	4%
07:00 - 09:00	100%	82%	14%	3%	1%
16:00 - 18:00	100%	86%	11%	1%	2%

Dinsdag 1 juni 2021

	Totaal	Pa	Lb	Zb	Bu
00:00 - 01:00	94	86	6	0	2
01:00 - 02:00	54	45	8	1	0
02:00 - 03:00	31	27	3	1	0
03:00 - 04:00	19	16	2	1	0
04:00 - 05:00	33	25	5	3	0
05:00 - 06:00	150	117	26	2	5
06:00 - 07:00	410	272	104	12	22
07:00 - 08:00	557	437	95	21	4
08:00 - 09:00	744	652	79	10	3
09:00 - 10:00	531	424	75	25	7
10:00 - 11:00	552	451	76	21	4
11:00 - 12:00	511	419	71	13	8
12:00 - 13:00	608	503	78	18	9
13:00 - 14:00	671	563	81	19	8
14:00 - 15:00	718	600	91	15	12
15:00 - 16:00	801	644	141	10	6
16:00 - 17:00	809	665	119	13	12
17:00 - 18:00	922	791	104	9	18
18:00 - 19:00	815	702	86	11	16
19:00 - 20:00	567	486	62	4	15
20:00 - 21:00	470	409	49	8	4
21:00 - 22:00	385	346	31	3	5
22:00 - 23:00	322	285	29	3	5
23:00 - 24:00	191	176	10	3	2
00:00 - 24:00	**10,965**	**9,141**	**1,431**	**226**	**167**
07:00 - 19:00	8,239	6,851	1,096	185	107
19:00 - 23:00	1,744	1,526	171	18	29
23:00 - 07:00	982	764	164	23	31
07:00 - 09:00	1,301	1,089	174	31	7
16:00 - 18:00	1,731	1,456	223	22	30
00:00 - 24:00	**100%**	**83%**	**13%**	**2%**	**2%**
07:00 - 19:00	100%	83%	13%	2%	1%
19:00 - 23:00	100%	88%	10%	1%	2%
23:00 - 07:00	100%	78%	17%	2%	3%
07:00 - 09:00	100%	84%	13%	2%	1%
16:00 - 18:00	100%	84%	13%	1%	2%

KENTEKENONDERZOEK

Rotterdam - IJsselmondseplein/Oostdijk

Bijlage 4: Intensiteiten - per voertuigcategorie

(in mvt)

Meting

Meetperiode: maandag 31 mei tot en met zondag 6 juni 2021
Methodiek: Anpr-camera's
In opdracht van: Gemeente Rotterdam

Meetlocatie 5

Oostdijk
Richting 1: richting Bovenstraat
Richting 2: richting Optimiststraat

Voertuigclassificatie

Classificatie op basis van kenteken
Pa = Particuliere voertuigen (M_1)
Lb = Lichte bedijfsvoertuigen (<3.500 kg) (N_1, O_1 en O_2)
Zb = Zware bedrijfsvoertuigen (>3.500 kg) (M_2, M_3, N_2, N_3, O_3 en O_4)
Bu = Buitenlandse voertuigen



Woensdag 2 juni 2021

	Totaal	Pa	Lb	Zb	Bu
00:00 - 01:00	113	108	5	0	0
01:00 - 02:00	58	48	5	3	2
02:00 - 03:00	26	18	1	4	3
03:00 - 04:00	26	19	6	1	0
04:00 - 05:00	48	36	7	4	1
05:00 - 06:00	164	120	32	5	7
06:00 - 07:00	421	271	117	12	21
07:00 - 08:00	514	416	79	13	6
08:00 - 09:00	714	614	79	14	7
09:00 - 10:00	577	482	77	15	3
10:00 - 11:00	565	449	97	14	5
11:00 - 12:00	581	466	89	14	12
12:00 - 13:00	689	596	72	14	7
13:00 - 14:00	674	561	90	14	9
14:00 - 15:00	723	620	83	12	8
15:00 - 16:00	781	645	103	15	18
16:00 - 17:00	877	742	109	11	15
17:00 - 18:00	862	723	113	13	13
18:00 - 19:00	732	612	86	10	24
19:00 - 20:00	555	484	58	4	9
20:00 - 21:00	452	403	38	2	9
21:00 - 22:00	467	414	41	5	7
22:00 - 23:00	359	311	41	4	3
23:00 - 24:00	240	213	20	3	4
00:00 - 24:00	**11,221**	**9,371**	**1,448**	**209**	**193**
07:00 - 19:00	8,291	6,926	1,077	161	127
19:00 - 23:00	1,833	1,612	178	15	28
23:00 - 07:00	1,097	833	193	33	38
07:00 - 09:00	1,229	1,030	158	28	13
16:00 - 18:00	1,739	1,465	222	24	28
00:00 - 24:00	**100%**	**84%**	**13%**	**2%**	**2%**
07:00 - 19:00	100%	84%	13%	2%	2%
19:00 - 23:00	100%	88%	10%	1%	2%
23:00 - 07:00	100%	76%	18%	3%	3%
07:00 - 09:00	100%	84%	13%	2%	1%
16:00 - 18:00	100%	84%	13%	1%	2%

Donderdag 3 juni 2021

	Totaal	Pa	Lb	Zb	Bu
00:00 - 01:00	111	103	6	2	0
01:00 - 02:00	50	46	3	1	0
02:00 - 03:00	35	32	1	1	1
03:00 - 04:00	32	28	3	0	1
04:00 - 05:00	32	24	6	2	0
05:00 - 06:00	183	144	27	3	9
06:00 - 07:00	403	265	108	12	18
07:00 - 08:00	538	447	73	10	8
08:00 - 09:00	748	650	72	21	5
09:00 - 10:00	552	449	80	15	8
10:00 - 11:00	536	435	77	20	4
11:00 - 12:00	636	504	105	21	6
12:00 - 13:00	654	550	74	18	12
13:00 - 14:00	653	550	90	10	3
14:00 - 15:00	712	598	93	13	8
15:00 - 16:00	768	612	133	12	11
16:00 - 17:00	894	743	119	9	23
17:00 - 18:00	905	780	99	11	15
18:00 - 19:00	708	603	86	7	12
19:00 - 20:00	613	538	58	9	8
20:00 - 21:00	488	433	45	3	7
21:00 - 22:00	390	349	33	5	3
22:00 - 23:00	294	261	25	3	5
23:00 - 24:00	221	200	17	2	2
00:00 - 24:00	**11,156**	**9,344**	**1,433**	**210**	**169**
07:00 - 19:00	8,304	6,921	1,101	167	115
19:00 - 23:00	1,785	1,581	161	20	23
23:00 - 07:00	1,067	842	171	23	31
07:00 - 09:00	1,286	1,097	145	31	13
16:00 - 18:00	1,799	1,523	218	20	38
00:00 - 24:00	**100%**	**84%**	**13%**	**2%**	**2%**
07:00 - 19:00	100%	83%	13%	2%	1%
19:00 - 23:00	100%	89%	9%	1%	1%
23:00 - 07:00	100%	79%	16%	2%	3%
07:00 - 09:00	100%	85%	11%	2%	1%
16:00 - 18:00	100%	85%	12%	1%	2%

KENTEKENONDERZOEK

Rotterdam - IJsselmondseplein/Oostdijk

Bijlage 4: Intensiteiten - per voertuigcategorie

(in mvt)

Meting

Meetperiode: maandag 31 mei tot en met zondag 6 juni 2021
Methodiek: Anpr-camera's
In opdracht van: Gemeente Rotterdam

Meetlocatie 5

Oostdijk
Richting 1: richting Bovenstraat
Richting 2: richting Optimiststraat

Voertuigclassificatie

Classificatie op basis van kenteken
Pa = Particuliere voertuigen (M_1)
Lb = Lichte bedijfsvoertuigen (<3.500 kg) (N_1, O_1 en O_2)
Zb = Zware bedrijfsvoertuigen (>3.500 kg) (M_2, M_3, N_2, N_3, O_3 en O_4)
Bu = Buitenlandse voertuigen



Vrijdag 4 juni 2021

	Totaal	Pa	Lb	Zb	Bu
00:00 - 01:00	118	110	6	1	1
01:00 - 02:00	53	50	0	3	0
02:00 - 03:00	35	32	1	1	1
03:00 - 04:00	31	24	5	1	1
04:00 - 05:00	36	28	4	4	0
05:00 - 06:00	164	118	29	6	11
06:00 - 07:00	375	249	90	14	22
07:00 - 08:00	534	423	90	16	5
08:00 - 09:00	750	657	70	20	3
09:00 - 10:00	518	420	64	27	7
10:00 - 11:00	615	513	73	21	8
11:00 - 12:00	665	552	98	10	5
12:00 - 13:00	645	545	85	10	5
13:00 - 14:00	708	599	89	12	8
14:00 - 15:00	756	634	99	11	12
15:00 - 16:00	842	707	104	15	16
16:00 - 17:00	904	754	131	11	8
17:00 - 18:00	939	807	109	7	16
18:00 - 19:00	797	699	73	13	12
19:00 - 20:00	677	589	68	8	12
20:00 - 21:00	597	519	68	0	10
21:00 - 22:00	458	395	49	7	7
22:00 - 23:00	389	358	24	1	6
23:00 - 24:00	303	274	21	4	4
00:00 - 24:00	**11,911**	**10,056**	**1,450**	**225**	**180**
07:00 - 19:00	8,675	7,310	1,085	175	105
19:00 - 23:00	2,121	1,861	209	16	35
23:00 - 07:00	1,115	885	156	34	40
07:00 - 09:00	1,284	1,080	160	36	8
16:00 - 18:00	1,843	1,561	240	18	24
00:00 - 24:00	**100%**	**84%**	**12%**	**2%**	**2%**
07:00 - 19:00	100%	84%	13%	2%	1%
19:00 - 23:00	100%	88%	10%	1%	2%
23:00 - 07:00	100%	79%	14%	3%	4%
07:00 - 09:00	100%	84%	12%	3%	1%
16:00 - 18:00	100%	85%	13%	1%	1%

Zaterdag 5 juni 2021

	Totaal	Pa	Lb	Zb	Bu
00:00 - 01:00	162	155	4	0	3
01:00 - 02:00	121	103	15	1	2
02:00 - 03:00	75	69	5	0	1
03:00 - 04:00	42	35	5	1	1
04:00 - 05:00	43	41	1	1	0
05:00 - 06:00	53	41	11	1	0
06:00 - 07:00	151	118	23	4	6
07:00 - 08:00	181	140	34	4	3
08:00 - 09:00	295	252	37	4	2
09:00 - 10:00	496	429	49	7	11
10:00 - 11:00	620	555	57	0	8
11:00 - 12:00	745	670	63	3	9
12:00 - 13:00	779	706	63	2	8
13:00 - 14:00	821	731	74	2	14
14:00 - 15:00	840	748	75	2	15
15:00 - 16:00	725	647	60	7	11
16:00 - 17:00	793	716	65	1	11
17:00 - 18:00	662	597	56	0	9
18:00 - 19:00	556	497	51	1	7
19:00 - 20:00	492	442	45	1	4
20:00 - 21:00	459	408	43	0	8
21:00 - 22:00	404	364	31	0	9
22:00 - 23:00	371	344	23	0	4
23:00 - 24:00	296	283	10	1	2
00:00 - 24:00	**10,182**	**9,091**	**900**	**43**	**148**
07:00 - 19:00	7,513	6,688	684	33	108
19:00 - 23:00	1,726	1,558	142	1	25
23:00 - 07:00	943	845	74	9	15
07:00 - 09:00	476	392	71	8	5
16:00 - 18:00	1,455	1,313	121	1	20
00:00 - 24:00	**100%**	**89%**	**9%**	**0%**	**1%**
07:00 - 19:00	100%	89%	9%	0%	1%
19:00 - 23:00	100%	90%	8%	0%	1%
23:00 - 07:00	100%	90%	8%	1%	2%
07:00 - 09:00	100%	82%	15%	2%	1%
16:00 - 18:00	100%	90%	8%	0%	1%

KENTEKENONDERZOEK

Rotterdam - IJsselmondseplein/Oostdijk

Bijlage 4: Intensiteiten - per voertuigcategorie

(in mvt)

Meting

Meetperiode: maandag 31 mei tot en met zondag 6 juni 2021
Methodiek: Anpr-camera's
In opdracht van: Gemeente Rotterdam

Meetlocatie 5

Oostdijk
Richting 1: richting Bovenstraat
Richting 2: richting Optimiststraat

Voertuigclassificatie

Classificatie op basis van kenteken
Pa = Particuliere voertuigen (M_1)
Lb = Lichte bedijfsvoertuigen (<3.500 kg) (N_1, O_1 en O_2)
Zb = Zware bedrijfsvoertuigen (>3.500 kg) (M_2, M_3, N_2, N_3, O_3 en O_4)
Bu = Buitenlandse voertuigen



Zondag 6 juni 2021

	Totaal	Pa	Lb	Zb	Bu
00:00 - 01:00	202	191	9	0	2
01:00 - 02:00	133	122	7	0	4
02:00 - 03:00	62	56	4	1	1
03:00 - 04:00	52	46	3	0	3
04:00 - 05:00	37	35	0	0	2
05:00 - 06:00	41	39	1	0	1
06:00 - 07:00	76	65	8	1	2
07:00 - 08:00	91	86	5	0	0
08:00 - 09:00	138	116	19	0	3
09:00 - 10:00	286	256	27	0	3
10:00 - 11:00	449	406	35	3	5
11:00 - 12:00	516	480	29	0	7
12:00 - 13:00	634	584	43	1	6
13:00 - 14:00	686	618	61	0	7
14:00 - 15:00	639	592	38	1	8
15:00 - 16:00	625	563	48	2	12
16:00 - 17:00	601	548	41	1	11
17:00 - 18:00	595	552	28	1	14
18:00 - 19:00	546	493	40	0	13
19:00 - 20:00	501	459	29	0	13
20:00 - 21:00	551	509	32	2	8
21:00 - 22:00	465	429	28	1	7
22:00 - 23:00	369	336	31	1	1
23:00 - 24:00	223	204	12	1	6
00:00 - 24:00	**8,518**	**7,785**	**578**	**16**	**139**
07:00 - 19:00	5,806	5,294	414	9	89
19:00 - 23:00	1,886	1,733	120	4	29
23:00 - 07:00	826	758	44	3	21
07:00 - 09:00	229	202	24	0	3
16:00 - 18:00	1,196	1,100	69	2	25
00:00 - 24:00	**100%**	**91%**	**7%**	**0%**	**2%**
07:00 - 19:00	100%	91%	7%	0%	2%
19:00 - 23:00	100%	92%	6%	0%	2%
23:00 - 07:00	100%	92%	5%	0%	3%
07:00 - 09:00	100%	88%	10%	0%	1%
16:00 - 18:00	100%	92%	6%	0%	2%

KENTEKENONDERZOEK

Rotterdam - IJsselmondseplein/Oostdijk

Bijlage 4: Intensiteiten - per voertuigcategorie

(in mvt)

Meting

Meetperiode: maandag 31 mei tot en met zondag 6 juni 2021
Methodiek: Anpr-camera's
In opdracht van: Gemeente Rotterdam

Meetlocatie 6

Oostdijk
Richting 1: richting Beverwaardseweg
Richting 2: richting Bovenstraat

Voertuigclassificatie

Classificatie op basis van kenteken
Pa = Particuliere voertuigen (M_1)
Lb = Lichte bedijfsvoertuigen (<3.500 kg) (N_1, O_1 en O_2)
Zb = Zware bedrijfsvoertuigen (>3.500 kg) (M_2, M_3, N_2, N_3, O_3 en O_4)
Bu = Buitenlandse voertuigen

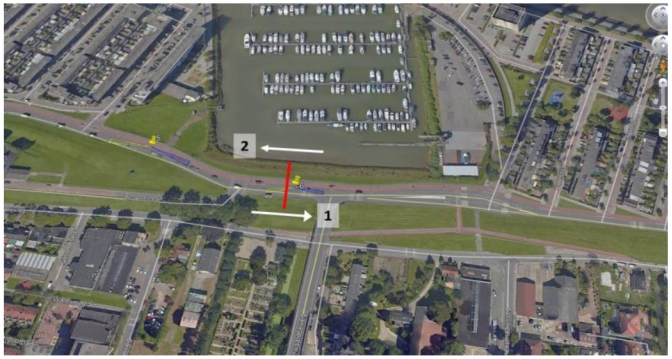

Maandag 31 mei 2021

	Totaal	Pa	Lb	Zb	Bu
00:00 - 01:00	113	100	11	0	2
01:00 - 02:00	57	51	5	1	0
02:00 - 03:00	41	40	1	0	0
03:00 - 04:00	19	15	3	1	0
04:00 - 05:00	39	31	6	1	1
05:00 - 06:00	162	121	31	4	6
06:00 - 07:00	385	257	87	14	27
07:00 - 08:00	554	434	93	20	7
08:00 - 09:00	720	615	81	21	3
09:00 - 10:00	519	416	75	21	7
10:00 - 11:00	534	432	75	17	10
11:00 - 12:00	535	427	87	13	8
12:00 - 13:00	580	482	76	14	8
13:00 - 14:00	602	482	88	16	16
14:00 - 15:00	686	584	79	13	10
15:00 - 16:00	800	636	131	12	21
16:00 - 17:00	833	694	113	11	15
17:00 - 18:00	848	751	72	11	14
18:00 - 19:00	712	608	86	10	8
19:00 - 20:00	532	474	40	7	11
20:00 - 21:00	438	391	38	5	4
21:00 - 22:00	380	326	44	1	9
22:00 - 23:00	268	244	19	3	2
23:00 - 24:00	176	158	11	4	3
00:00 - 24:00	**10,533**	**8,769**	**1,352**	**220**	**192**
07:00 - 19:00	7,923	6,561	1,056	179	127
19:00 - 23:00	1,618	1,435	141	16	26
23:00 - 07:00	992	773	155	25	39
07:00 - 09:00	1,274	1,049	174	41	10
16:00 - 18:00	1,681	1,445	185	22	29
00:00 - 24:00	**100%**	**83%**	**13%**	**2%**	**2%**
07:00 - 19:00	100%	83%	13%	2%	2%
19:00 - 23:00	100%	89%	9%	1%	2%
23:00 - 07:00	100%	78%	16%	3%	4%
07:00 - 09:00	100%	82%	14%	3%	1%
16:00 - 18:00	100%	86%	11%	1%	2%

Dinsdag 1 juni 2021

	Totaal	Pa	Lb	Zb	Bu
00:00 - 01:00	94	87	5	0	2
01:00 - 02:00	54	45	8	1	0
02:00 - 03:00	31	27	3	1	0
03:00 - 04:00	19	16	2	1	0
04:00 - 05:00	31	24	4	3	0
05:00 - 06:00	152	119	26	3	4
06:00 - 07:00	408	271	104	12	21
07:00 - 08:00	547	430	93	20	4
08:00 - 09:00	740	650	76	10	4
09:00 - 10:00	524	417	74	26	7
10:00 - 11:00	547	447	75	21	4
11:00 - 12:00	505	411	75	12	7
12:00 - 13:00	604	497	78	19	10
13:00 - 14:00	661	551	82	20	8
14:00 - 15:00	712	595	89	16	12
15:00 - 16:00	789	637	136	10	6
16:00 - 17:00	802	659	117	13	13
17:00 - 18:00	894	763	103	9	19
18:00 - 19:00	809	696	87	10	16
19:00 - 20:00	545	466	60	5	14
20:00 - 21:00	469	410	47	7	5
21:00 - 22:00	379	342	30	3	4
22:00 - 23:00	318	279	31	3	5
23:00 - 24:00	189	175	9	3	2
00:00 - 24:00	**10,825**	**9,014**	**1,414**	**230**	**167**
07:00 - 19:00	8,135	6,753	1,085	187	110
19:00 - 23:00	1,711	1,497	168	18	28
23:00 - 07:00	979	764	161	25	29
07:00 - 09:00	1,288	1,080	169	31	8
16:00 - 18:00	1,697	1,422	220	23	32
00:00 - 24:00	**100%**	**83%**	**13%**	**2%**	**2%**
07:00 - 19:00	100%	83%	13%	2%	1%
19:00 - 23:00	100%	87%	10%	1%	2%
23:00 - 07:00	100%	78%	16%	3%	3%
07:00 - 09:00	100%	84%	13%	2%	1%
16:00 - 18:00	100%	84%	13%	1%	2%

KENTEKENONDERZOEK

Rotterdam - IJsselmondseplein/Oostdijk

Bijlage 4: Intensiteiten - per voertuigcategorie

(in mvt)

Meting

Meetperiode: maandag 31 mei tot en met zondag 6 juni 2021
Methodiek: Anpr-camera's
In opdracht van: Gemeente Rotterdam

Meetlocatie 6

Oostdijk
Richting 1: richting Beverwaardseweg
Richting 2: richting Bovenstraat

Voertuigclassificatie

Classificatie op basis van kenteken
Pa = Particuliere voertuigen (M_1)
Lb = Lichte bedijfsvoertuigen (<3.500 kg) (N_1, O_1 en O_2)
Zb = Zware bedrijfsvoertuigen (>3.500 kg) (M_2, M_3, N_2, N_3, O_3 en O_4)
Bu = Buitenlandse voertuigen

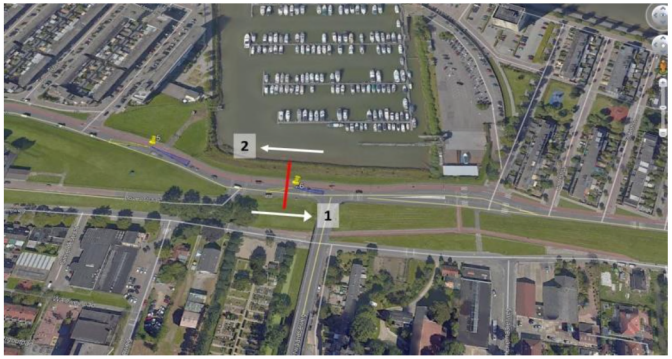

Woensdag 2 juni 2021

	Totaal	Pa	Lb	Zb	Bu
00:00 - 01:00	113	107	6	0	0
01:00 - 02:00	59	48	6	3	2
02:00 - 03:00	26	18	1	4	3
03:00 - 04:00	25	18	6	1	0
04:00 - 05:00	48	36	7	4	1
05:00 - 06:00	167	122	33	6	6
06:00 - 07:00	417	266	117	13	21
07:00 - 08:00	509	411	77	15	6
08:00 - 09:00	711	608	82	15	6
09:00 - 10:00	575	479	76	17	3
10:00 - 11:00	557	445	95	13	4
11:00 - 12:00	576	461	87	15	13
12:00 - 13:00	684	592	70	15	7
13:00 - 14:00	664	551	88	17	8
14:00 - 15:00	722	618	82	14	8
15:00 - 16:00	768	631	102	16	19
16:00 - 17:00	859	727	105	12	15
17:00 - 18:00	846	705	114	13	14
18:00 - 19:00	716	596	84	11	25
19:00 - 20:00	553	479	59	5	10
20:00 - 21:00	438	389	39	2	8
21:00 - 22:00	458	405	39	7	7
22:00 - 23:00	351	305	38	5	3
23:00 - 24:00	236	209	20	3	4
00:00 - 24:00	**11,078**	**9,226**	**1,433**	**226**	**193**
07:00 - 19:00	8,187	6,824	1,062	173	128
19:00 - 23:00	1,799	1,578	175	18	28
23:00 - 07:00	1,092	824	196	35	37
07:00 - 09:00	1,220	1,019	159	30	12
16:00 - 18:00	1,705	1,432	219	25	29
00:00 - 24:00	**100%**	**83%**	**13%**	**2%**	**2%**
07:00 - 19:00	100%	83%	13%	2%	2%
19:00 - 23:00	100%	88%	10%	1%	2%
23:00 - 07:00	100%	75%	18%	3%	3%
07:00 - 09:00	100%	84%	13%	2%	1%
16:00 - 18:00	100%	84%	13%	1%	2%

Donderdag 3 juni 2021

	Totaal	Pa	Lb	Zb	Bu
00:00 - 01:00	112	104	6	2	0
01:00 - 02:00	49	45	3	1	0
02:00 - 03:00	35	31	1	1	2
03:00 - 04:00	32	28	3	0	1
04:00 - 05:00	32	24	6	2	0
05:00 - 06:00	182	144	27	3	8
06:00 - 07:00	401	264	108	10	19
07:00 - 08:00	528	440	71	10	7
08:00 - 09:00	753	655	72	21	5
09:00 - 10:00	546	443	80	15	8
10:00 - 11:00	537	434	78	20	5
11:00 - 12:00	617	489	102	20	6
12:00 - 13:00	641	542	68	18	13
13:00 - 14:00	658	554	91	10	3
14:00 - 15:00	700	586	93	13	8
15:00 - 16:00	757	601	132	12	12
16:00 - 17:00	884	736	117	9	22
17:00 - 18:00	919	786	106	12	15
18:00 - 19:00	706	601	86	7	12
19:00 - 20:00	602	530	55	9	8
20:00 - 21:00	479	425	44	3	7
21:00 - 22:00	385	344	33	5	3
22:00 - 23:00	293	260	25	3	5
23:00 - 24:00	221	201	16	2	2
00:00 - 24:00	**11,069**	**9,267**	**1,423**	**208**	**171**
07:00 - 19:00	8,246	6,867	1,096	167	116
19:00 - 23:00	1,759	1,559	157	20	23
23:00 - 07:00	1,064	841	170	21	32
07:00 - 09:00	1,281	1,095	143	31	12
16:00 - 18:00	1,803	1,522	223	21	37
00:00 - 24:00	**100%**	**84%**	**13%**	**2%**	**2%**
07:00 - 19:00	100%	83%	13%	2%	1%
19:00 - 23:00	100%	89%	9%	1%	1%
23:00 - 07:00	100%	79%	16%	2%	3%
07:00 - 09:00	100%	85%	11%	2%	1%
16:00 - 18:00	100%	84%	12%	1%	2%

KENTEKENONDERZOEK

Rotterdam - IJsselmondseplein/Oostdijk

Bijlage 4: Intensiteiten - per voertuigcategorie

(in mvt)

Meting

Meetperiode: maandag 31 mei tot en met zondag 6 juni 2021
Methodiek: Anpr-camera's
In opdracht van: Gemeente Rotterdam

Meetlocatie 6

Oostdijk
Richting 1: richting Beverwaardseweg
Richting 2: richting Bovenstraat

Voertuigclassificatie

Classificatie op basis van kenteken
Pa = Particuliere voertuigen (M_1)
Lb = Lichte bedijfsvoertuigen (<3.500 kg) (N_1, O_1 en O_2)
Zb = Zware bedrijfsvoertuigen (>3.500 kg) (M_2, M_3, N_2, N_3, O_3 en O_4)
Bu = Buitenlandse voertuigen

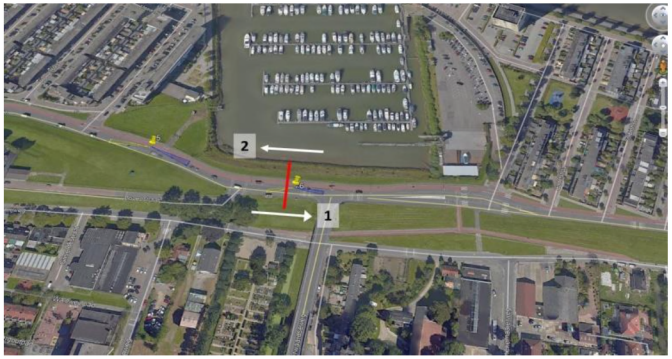

Vrijdag 4 juni 2021

	Totaal	Pa	Lb	Zb	Bu
00:00 - 01:00	118	110	6	1	1
01:00 - 02:00	53	50	0	3	0
02:00 - 03:00	37	34	1	1	1
03:00 - 04:00	30	23	5	1	1
04:00 - 05:00	34	26	4	4	0
05:00 - 06:00	165	119	29	6	11
06:00 - 07:00	372	249	88	14	21
07:00 - 08:00	523	414	88	16	5
08:00 - 09:00	747	655	70	20	2
09:00 - 10:00	515	420	61	27	7
10:00 - 11:00	610	508	71	22	9
11:00 - 12:00	653	543	96	9	5
12:00 - 13:00	637	541	82	9	5
13:00 - 14:00	689	583	87	11	8
14:00 - 15:00	751	629	100	11	11
15:00 - 16:00	837	702	104	15	16
16:00 - 17:00	892	739	135	9	9
17:00 - 18:00	929	798	107	7	17
18:00 - 19:00	783	686	72	13	12
19:00 - 20:00	666	581	66	8	11
20:00 - 21:00	580	504	67	0	9
21:00 - 22:00	452	390	49	6	7
22:00 - 23:00	382	352	23	1	6
23:00 - 24:00	296	269	19	4	4
00:00 - 24:00	**11,753**	**9,925**	**1,430**	**220**	**178**
07:00 - 19:00	8,567	7,218	1,073	170	106
19:00 - 23:00	2,080	1,827	205	15	33
23:00 - 07:00	1,105	880	152	34	39
07:00 - 09:00	1,271	1,069	158	37	7
16:00 - 18:00	1,821	1,537	242	16	26
00:00 - 24:00	**100%**	**84%**	**12%**	**2%**	**2%**
07:00 - 19:00	100%	84%	13%	2%	1%
19:00 - 23:00	100%	88%	10%	1%	2%
23:00 - 07:00	100%	80%	14%	3%	4%
07:00 - 09:00	100%	84%	12%	3%	1%
16:00 - 18:00	100%	84%	13%	1%	1%

Zaterdag 5 juni 2021

	Totaal	Pa	Lb	Zb	Bu
00:00 - 01:00	162	155	4	0	3
01:00 - 02:00	120	103	14	1	2
02:00 - 03:00	78	71	6	0	1
03:00 - 04:00	42	35	5	1	1
04:00 - 05:00	41	39	1	1	0
05:00 - 06:00	54	42	11	1	0
06:00 - 07:00	153	120	23	4	6
07:00 - 08:00	180	139	35	4	2
08:00 - 09:00	290	248	36	4	2
09:00 - 10:00	488	423	46	7	12
10:00 - 11:00	614	550	57	0	7
11:00 - 12:00	743	672	60	3	8
12:00 - 13:00	776	705	61	2	8
13:00 - 14:00	812	721	74	2	15
14:00 - 15:00	823	735	71	2	15
15:00 - 16:00	716	639	59	7	11
16:00 - 17:00	794	714	67	1	12
17:00 - 18:00	647	585	54	0	8
18:00 - 19:00	554	494	51	1	8
19:00 - 20:00	491	440	46	1	4
20:00 - 21:00	447	396	43	0	8
21:00 - 22:00	401	362	30	0	9
22:00 - 23:00	368	340	24	0	4
23:00 - 24:00	289	275	10	1	3
00:00 - 24:00	**10,083**	**9,003**	**888**	**43**	**149**
07:00 - 19:00	7,437	6,625	671	33	108
19:00 - 23:00	1,707	1,538	143	1	25
23:00 - 07:00	939	840	74	9	16
07:00 - 09:00	470	387	71	8	4
16:00 - 18:00	1,441	1,299	121	1	20
00:00 - 24:00	**100%**	**89%**	**9%**	**0%**	**1%**
07:00 - 19:00	100%	89%	9%	0%	1%
19:00 - 23:00	100%	90%	8%	0%	1%
23:00 - 07:00	100%	89%	8%	1%	2%
07:00 - 09:00	100%	82%	15%	2%	1%
16:00 - 18:00	100%	90%	8%	0%	1%

KENTEKENONDERZOEK

Rotterdam - IJsselmondseplein/Oostdijk

Bijlage 4: Intensiteiten - per voertuigcategorie

(in mvt)

Zondag 6 juni 2021

Meting

Meetperiode: maandag 31 mei tot en met zondag 6 juni 2021
Methodiek: Anpr-camera's
In opdracht van: Gemeente Rotterdam

Meetlocatie 6

Oostdijk
Richting 1: richting Beverwaardseweg
Richting 2: richting Bovenstraat

Voertuigclassificatie

Classificatie op basis van kenteken
Pa = Particuliere voertuigen (M_1)
Lb = Lichte bedijfsvoertuigen (<3.500 kg) (N_1, O_1 en O_2)
Zb = Zware bedrijfsvoertuigen (>3.500 kg) (M_2, M_3, N_2, N_3, O_3 en O_4)
Bu = Buitenlandse voertuigen

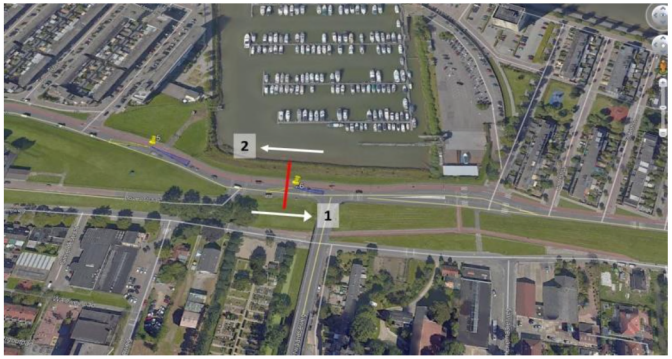

	Totaal	Pa	Lb	Zb	Bu
00:00 - 01:00	203	192	10	0	1
01:00 - 02:00	135	124	7	0	4
02:00 - 03:00	61	55	5	1	0
03:00 - 04:00	52	46	3	0	3
04:00 - 05:00	37	35	0	0	2
05:00 - 06:00	41	39	1	0	1
06:00 - 07:00	78	67	8	1	2
07:00 - 08:00	90	85	5	0	0
08:00 - 09:00	140	119	18	0	3
09:00 - 10:00	282	252	26	0	4
10:00 - 11:00	449	408	33	3	5
11:00 - 12:00	507	473	29	0	5
12:00 - 13:00	627	577	43	1	6
13:00 - 14:00	680	610	61	0	9
14:00 - 15:00	640	591	41	0	8
15:00 - 16:00	616	554	48	2	12
16:00 - 17:00	595	542	42	1	10
17:00 - 18:00	592	550	27	1	14
18:00 - 19:00	540	486	42	0	12
19:00 - 20:00	492	450	28	0	14
20:00 - 21:00	543	501	32	2	8
21:00 - 22:00	459	424	27	1	7
22:00 - 23:00	363	329	32	1	1
23:00 - 24:00	217	199	12	1	5
00:00 - 24:00	**8,439**	**7,708**	**580**	**15**	**136**
07:00 - 19:00	5,758	5,247	415	8	88
19:00 - 23:00	1,857	1,704	119	4	30
23:00 - 07:00	824	757	46	3	18
07:00 - 09:00	230	204	23	0	3
16:00 - 18:00	1,187	1,092	69	2	24
00:00 - 24:00	**100%**	**91%**	**7%**	**0%**	**2%**
07:00 - 19:00	100%	91%	7%	0%	2%
19:00 - 23:00	100%	92%	6%	0%	2%
23:00 - 07:00	100%	92%	6%	0%	2%
07:00 - 09:00	100%	89%	10%	0%	1%
16:00 - 18:00	100%	92%	6%	0%	2%

KENTEKENONDERZOEK

Rotterdam - IJsselmondseplein/Oostdijk

Bijlage 4: Intensiteiten - per voertuigcategorie

(in mvt)

Meting

Meetperiode: maandag 31 mei tot en met zondag 6 juni 2021
Methodiek: Anpr-camera's
In opdracht van: Gemeente Rotterdam

Meetlocatie 7

Ringdijk
Richting 1: richting Benedenrijweg
Richting 2: richting Beverwaardseweg

Voertuigclassificatie

Classificatie op basis van kenteken
Pa = Particuliere voertuigen (M_1)
Lb = Lichte bedijfsvoertuigen (<3.500 kg) (N_1, O_1 en O_2)
Zb = Zware bedrijfsvoertuigen (>3.500 kg) (M_2, M_3, N_2, N_3, O_3 en O_4)
Bu = Buitenlandse voertuigen



Maandag 31 mei 2021

	Totaal	Pa	Lb	Zb	Bu
00:00 - 01:00	28	25	3	0	0
01:00 - 02:00	15	14	0	0	1
02:00 - 03:00	7	6	0	1	0
03:00 - 04:00	4	3	1	0	0
04:00 - 05:00	5	3	1	1	0
05:00 - 06:00	52	33	10	6	3
06:00 - 07:00	143	73	30	8	32
07:00 - 08:00	239	172	51	11	5
08:00 - 09:00	357	281	57	16	3
09:00 - 10:00	242	178	45	12	7
10:00 - 11:00	248	159	76	5	8
11:00 - 12:00	270	201	56	5	8
12:00 - 13:00	284	238	36	5	5
13:00 - 14:00	292	215	61	6	10
14:00 - 15:00	271	204	61	4	2
15:00 - 16:00	362	236	86	10	30
16:00 - 17:00	427	335	73	9	10
17:00 - 18:00	510	441	50	6	13
18:00 - 19:00	280	220	42	8	10
19:00 - 20:00	210	178	20	9	3
20:00 - 21:00	169	142	14	10	3
21:00 - 22:00	102	83	16	0	3
22:00 - 23:00	59	55	4	0	0
23:00 - 24:00	29	26	3	0	0
00:00 - 24:00	**4,605**	**3,521**	**796**	**132**	**156**
07:00 - 19:00	3,782	2,880	694	97	111
19:00 - 23:00	540	458	54	19	9
23:00 - 07:00	283	183	48	16	36
07:00 - 09:00	596	453	108	27	8
16:00 - 18:00	937	776	123	15	23
00:00 - 24:00	**100%**	**76%**	**17%**	**3%**	**3%**
07:00 - 19:00	100%	76%	18%	3%	3%
19:00 - 23:00	100%	85%	10%	4%	2%
23:00 - 07:00	100%	65%	17%	6%	13%
07:00 - 09:00	100%	76%	18%	5%	1%
16:00 - 18:00	100%	83%	13%	2%	2%

Dinsdag 1 juni 2021

	Totaal	Pa	Lb	Zb	Bu
00:00 - 01:00	22	21	1	0	0
01:00 - 02:00	7	3	1	3	0
02:00 - 03:00	9	9	0	0	0
03:00 - 04:00	7	4	2	1	0
04:00 - 05:00	6	4	0	2	0
05:00 - 06:00	54	36	8	6	4
06:00 - 07:00	176	94	37	13	32
07:00 - 08:00	215	153	49	11	2
08:00 - 09:00	371	299	59	11	2
09:00 - 10:00	254	193	49	7	5
10:00 - 11:00	250	198	43	7	2
11:00 - 12:00	233	176	42	7	8
12:00 - 13:00	294	216	48	11	19
13:00 - 14:00	293	206	70	7	10
14:00 - 15:00	339	262	57	13	7
15:00 - 16:00	387	286	79	7	15
16:00 - 17:00	469	360	89	11	9
17:00 - 18:00	591	480	86	10	15
18:00 - 19:00	381	309	44	8	20
19:00 - 20:00	222	194	16	8	4
20:00 - 21:00	166	133	25	8	0
21:00 - 22:00	135	114	20	0	1
22:00 - 23:00	89	74	14	1	0
23:00 - 24:00	42	36	5	0	1
00:00 - 24:00	**5,012**	**3,860**	**844**	**152**	**156**
07:00 - 19:00	4,077	3,138	715	110	114
19:00 - 23:00	612	515	75	17	5
23:00 - 07:00	323	207	54	25	37
07:00 - 09:00	586	452	108	22	4
16:00 - 18:00	1,060	840	175	21	24
00:00 - 24:00	**100%**	**77%**	**17%**	**3%**	**3%**
07:00 - 19:00	100%	77%	18%	3%	3%
19:00 - 23:00	100%	84%	12%	3%	1%
23:00 - 07:00	100%	64%	17%	8%	11%
07:00 - 09:00	100%	77%	18%	4%	1%
16:00 - 18:00	100%	79%	17%	2%	2%

KENTEKENONDERZOEK

Rotterdam - IJsselmondseplein/Oostdijk

Bijlage 4: Intensiteiten - per voertuigcategorie

(in mvt)

Meting

Meetperiode: maandag 31 mei tot en met zondag 6 juni 2021
Methodiek: Anpr-camera's
In opdracht van: Gemeente Rotterdam

Meetlocatie 7

Ringdijk
Richting 1: richting Benedenrijweg
Richting 2: richting Beverwaardseweg

Voertuigclassificatie

Classificatie op basis van kenteken
Pa = Particuliere voertuigen (M_1)
Lb = Lichte bedijfsvoertuigen (<3.500 kg) (N_1, O_1 en O_2)
Zb = Zware bedrijfsvoertuigen (>3.500 kg) (M_2, M_3, N_2, N_3, O_3 en O_4)
Bu = Buitenlandse voertuigen



Woensdag 2 juni 2021

	Totaal	Pa	Lb	Zb	Bu
00:00 - 01:00	24	23	0	1	0
01:00 - 02:00	16	15	0	1	0
02:00 - 03:00	10	7	0	1	2
03:00 - 04:00	7	3	3	1	0
04:00 - 05:00	7	3	0	4	0
05:00 - 06:00	48	27	10	8	3
06:00 - 07:00	162	94	35	6	27
07:00 - 08:00	217	166	36	11	4
08:00 - 09:00	314	261	39	10	4
09:00 - 10:00	269	210	43	12	4
10:00 - 11:00	227	155	56	11	5
11:00 - 12:00	261	202	46	9	4
12:00 - 13:00	311	249	44	12	6
13:00 - 14:00	281	213	55	4	9
14:00 - 15:00	334	251	67	7	9
15:00 - 16:00	346	250	64	9	23
16:00 - 17:00	419	336	56	10	17
17:00 - 18:00	473	384	68	12	9
18:00 - 19:00	280	227	37	10	6
19:00 - 20:00	214	177	28	7	2
20:00 - 21:00	155	127	21	6	1
21:00 - 22:00	154	136	17	0	1
22:00 - 23:00	108	93	10	1	4
23:00 - 24:00	54	49	2	1	2
00:00 - 24:00	**4,691**	**3,658**	**737**	**154**	**142**
07:00 - 19:00	3,732	2,904	611	117	100
19:00 - 23:00	631	533	76	14	8
23:00 - 07:00	328	221	50	23	34
07:00 - 09:00	531	427	75	21	8
16:00 - 18:00	892	720	124	22	26
00:00 - 24:00	**100%**	**78%**	**16%**	**3%**	**3%**
07:00 - 19:00	100%	78%	16%	3%	3%
19:00 - 23:00	100%	84%	12%	2%	1%
23:00 - 07:00	100%	67%	15%	7%	10%
07:00 - 09:00	100%	80%	14%	4%	2%
16:00 - 18:00	100%	81%	14%	2%	3%

Donderdag 3 juni 2021

	Totaal	Pa	Lb	Zb	Bu
00:00 - 01:00	19	18	1	0	0
01:00 - 02:00	13	9	2	2	0
02:00 - 03:00	6	5	1	0	0
03:00 - 04:00	7	4	1	2	0
04:00 - 05:00	12	8	2	2	0
05:00 - 06:00	48	33	7	5	3
06:00 - 07:00	161	97	31	7	26
07:00 - 08:00	243	186	42	11	4
08:00 - 09:00	383	319	44	11	9
09:00 - 10:00	257	185	55	10	7
10:00 - 11:00	269	192	58	10	9
11:00 - 12:00	285	193	74	13	5
12:00 - 13:00	277	219	35	14	9
13:00 - 14:00	313	239	58	14	2
14:00 - 15:00	313	227	70	6	10
15:00 - 16:00	369	266	87	7	9
16:00 - 17:00	518	401	84	11	22
17:00 - 18:00	609	504	82	11	12
18:00 - 19:00	320	242	43	14	21
19:00 - 20:00	204	170	26	6	2
20:00 - 21:00	183	156	19	6	2
21:00 - 22:00	98	85	12	1	0
22:00 - 23:00	79	69	10	0	0
23:00 - 24:00	38	38	0	0	0
00:00 - 24:00	**5,024**	**3,865**	**844**	**163**	**152**
07:00 - 19:00	4,156	3,173	732	132	119
19:00 - 23:00	564	480	67	13	4
23:00 - 07:00	304	212	45	18	29
07:00 - 09:00	626	505	86	22	13
16:00 - 18:00	1,127	905	166	22	34
00:00 - 24:00	**100%**	**77%**	**17%**	**3%**	**3%**
07:00 - 19:00	100%	76%	18%	3%	3%
19:00 - 23:00	100%	85%	12%	2%	1%
23:00 - 07:00	100%	70%	15%	6%	10%
07:00 - 09:00	100%	81%	14%	4%	2%
16:00 - 18:00	100%	80%	15%	2%	3%

KENTEKENONDERZOEK

Rotterdam - IJsselmondseplein/Oostdijk

Meting

Meetperiode: maandag 31 mei tot en met zondag 6 juni 2021
Methodiek: Anpr-camera's
In opdracht van: Gemeente Rotterdam

Meetlocatie 7

Ringdijk
Richting 1: richting Benedenrijweg
Richting 2: richting Beverwaardseweg

Voertuigclassificatie

Classificatie op basis van kenteken
Pa = Particuliere voertuigen (M_1)
Lb = Lichte bedijfsvoertuigen (<3.500 kg) (N_1, O_1 en O_2)
Zb = Zware bedrijfsvoertuigen (>3.500 kg) (M_2, M_3, N_2, N_3, O_3 en O_4)
Bu = Buitenlandse voertuigen



Bijlage 4: Intensiteiten - per voertuigcategorie

(in mvt)

Vrijdag 4 juni 2021

	Totaal	Pa	Lb	Zb	Bu
00:00 - 01:00	28	24	2	0	2
01:00 - 02:00	8	6	0	2	0
02:00 - 03:00	8	5	3	0	0
03:00 - 04:00	7	4	1	2	0
04:00 - 05:00	8	4	1	3	0
05:00 - 06:00	56	37	9	7	3
06:00 - 07:00	143	72	32	8	31
07:00 - 08:00	211	151	45	12	3
08:00 - 09:00	338	274	47	10	7
09:00 - 10:00	243	189	42	9	3
10:00 - 11:00	287	211	54	11	11
11:00 - 12:00	310	246	53	8	3
12:00 - 13:00	358	278	65	5	10
13:00 - 14:00	354	272	63	10	9
14:00 - 15:00	305	235	60	7	3
15:00 - 16:00	427	322	70	11	24
16:00 - 17:00	461	365	76	11	9
17:00 - 18:00	470	370	80	5	15
18:00 - 19:00	290	239	35	11	5
19:00 - 20:00	198	164	24	7	3
20:00 - 21:00	180	148	21	6	5
21:00 - 22:00	144	131	12	1	0
22:00 - 23:00	112	106	3	2	1
23:00 - 24:00	65	59	4	2	0
00:00 - 24:00	**5,011**	**3,912**	**802**	**150**	**147**
07:00 - 19:00	4,054	3,152	690	110	102
19:00 - 23:00	634	549	60	16	9
23:00 - 07:00	323	211	52	24	36
07:00 - 09:00	549	425	92	22	10
16:00 - 18:00	931	735	156	16	24
00:00 - 24:00	**100%**	**78%**	**16%**	**3%**	**3%**
07:00 - 19:00	100%	78%	17%	3%	3%
19:00 - 23:00	100%	87%	9%	3%	1%
23:00 - 07:00	100%	65%	16%	7%	11%
07:00 - 09:00	100%	77%	17%	4%	2%
16:00 - 18:00	100%	79%	17%	2%	3%

Zaterdag 5 juni 2021

	Totaal	Pa	Lb	Zb	Bu
00:00 - 01:00	40	35	3	1	1
01:00 - 02:00	23	20	2	1	0
02:00 - 03:00	20	18	2	0	0
03:00 - 04:00	8	7	0	1	0
04:00 - 05:00	4	2	1	1	0
05:00 - 06:00	10	8	0	1	1
06:00 - 07:00	70	34	6	5	25
07:00 - 08:00	58	43	8	6	1
08:00 - 09:00	106	89	12	2	3
09:00 - 10:00	165	137	24	1	3
10:00 - 11:00	221	198	19	2	2
11:00 - 12:00	287	239	39	3	6
12:00 - 13:00	309	280	15	1	13
13:00 - 14:00	315	282	22	1	10
14:00 - 15:00	323	284	33	0	6
15:00 - 16:00	299	247	34	1	17
16:00 - 17:00	296	254	36	1	5
17:00 - 18:00	227	200	25	1	1
18:00 - 19:00	157	139	13	1	4
19:00 - 20:00	153	127	21	2	3
20:00 - 21:00	139	129	5	3	2
21:00 - 22:00	103	86	12	3	2
22:00 - 23:00	96	93	3	0	0
23:00 - 24:00	71	64	5	1	1
00:00 - 24:00	**3,500**	**3,015**	**340**	**39**	**106**
07:00 - 19:00	2,763	2,392	280	20	71
19:00 - 23:00	491	435	41	8	7
23:00 - 07:00	246	188	19	11	28
07:00 - 09:00	164	132	20	8	4
16:00 - 18:00	523	454	61	2	6
00:00 - 24:00	**100%**	**86%**	**10%**	**1%**	**3%**
07:00 - 19:00	100%	87%	10%	1%	3%
19:00 - 23:00	100%	89%	8%	2%	1%
23:00 - 07:00	100%	76%	8%	4%	11%
07:00 - 09:00	100%	80%	12%	5%	2%
16:00 - 18:00	100%	87%	12%	0%	1%

KENTEKENONDERZOEK

Rotterdam - IJsselmondseplein/Oostdijk

Bijlage 4: Intensiteiten - per voertuigcategorie

(in mvt)

Zondag 6 juni 2021

Meting

Meetperiode: maandag 31 mei tot en met zondag 6 juni 2021
Methodiek: Anpr-camera's
In opdracht van: Gemeente Rotterdam

Meetlocatie 7

Ringdijk
Richting 1: richting Benedenrijweg
Richting 2: richting Beverwaardseweg

Voertuigclassificatie

Classificatie op basis van kenteken
Pa = Particuliere voertuigen (M_1)
Lb = Lichte bedijfsvoertuigen (<3.500 kg) (N_1, O_1 en O_2)
Zb = Zware bedrijfsvoertuigen (>3.500 kg) (M_2, M_3, N_2, N_3, O_3 en O_4)
Bu = Buitenlandse voertuigen



	Totaal	Pa	Lb	Zb	Bu
00:00 - 01:00	51	47	3	0	1
01:00 - 02:00	22	19	2	0	1
02:00 - 03:00	9	9	0	0	0
03:00 - 04:00	11	10	0	0	1
04:00 - 05:00	9	9	0	0	0
05:00 - 06:00	9	8	0	0	1
06:00 - 07:00	21	19	2	0	0
07:00 - 08:00	25	22	2	1	0
08:00 - 09:00	35	30	4	0	1
09:00 - 10:00	80	73	7	0	0
10:00 - 11:00	133	121	10	0	2
11:00 - 12:00	144	129	9	1	5
12:00 - 13:00	182	164	13	1	4
13:00 - 14:00	219	200	16	0	3
14:00 - 15:00	184	166	12	1	5
15:00 - 16:00	192	176	13	0	3
16:00 - 17:00	183	166	11	2	4
17:00 - 18:00	175	162	6	1	6
18:00 - 19:00	130	113	12	0	5
19:00 - 20:00	142	127	10	1	4
20:00 - 21:00	158	139	14	2	3
21:00 - 22:00	135	123	9	0	3
22:00 - 23:00	109	98	8	0	3
23:00 - 24:00	56	52	3	0	1
00:00 - 24:00	**2,414**	**2,182**	**166**	**10**	**56**
07:00 - 19:00	1,682	1,522	115	7	38
19:00 - 23:00	544	487	41	3	13
23:00 - 07:00	188	173	10	0	5
07:00 - 09:00	60	52	6	1	1
16:00 - 18:00	358	328	17	3	10
00:00 - 24:00	**100%**	**90%**	**7%**	**0%**	**2%**
07:00 - 19:00	100%	90%	7%	0%	2%
19:00 - 23:00	100%	90%	8%	1%	2%
23:00 - 07:00	100%	92%	5%	0%	3%
07:00 - 09:00	100%	87%	10%	2%	2%
16:00 - 18:00	100%	92%	5%	1%	3%

KENTEKENONDERZOEK

Rotterdam - IJsselmondseplein/Oostdijk

Bijlage 4: Intensiteiten - per voertuigcategorie

(in mvt)

Meting

Meetperiode: maandag 31 mei tot en met zondag 6 juni 2021
Methodiek: Anpr-camera's
In opdracht van: Gemeente Rotterdam

Meetlocatie 8

Benedenrijweg
Richting 1: richting Pontonweg
Richting 2: richting Benedenrijweg

Voertuigclassificatie

Classificatie op basis van kenteken
Pa = Particuliere voertuigen (M_1)
Lb = Lichte bedijfsvoertuigen (<3.500 kg) (N_1, O_1 en O_2)
Zb = Zware bedrijfsvoertuigen (>3.500 kg) (M_2, M_3, N_2, N_3, O_3 en O_4)
Bu = Buitenlandse voertuigen



Maandag 31 mei 2021

	Totaal	Pa	Lb	Zb	Bu
00:00 - 01:00	46	38	6	0	2
01:00 - 02:00	24	23	0	0	1
02:00 - 03:00	12	11	0	1	0
03:00 - 04:00	12	10	2	0	0
04:00 - 05:00	14	10	2	1	1
05:00 - 06:00	108	79	17	8	4
06:00 - 07:00	287	166	72	12	37
07:00 - 08:00	410	309	78	15	8
08:00 - 09:00	613	509	78	22	4
09:00 - 10:00	431	340	65	16	10
10:00 - 11:00	411	304	90	10	7
11:00 - 12:00	479	383	73	10	13
12:00 - 13:00	466	390	53	10	13
13:00 - 14:00	518	415	82	9	12
14:00 - 15:00	528	430	82	9	7
15:00 - 16:00	625	437	134	18	36
16:00 - 17:00	742	600	112	15	15
17:00 - 18:00	824	704	84	10	26
18:00 - 19:00	501	411	66	13	11
19:00 - 20:00	400	351	32	10	7
20:00 - 21:00	312	268	31	10	3
21:00 - 22:00	208	179	27	0	2
22:00 - 23:00	143	131	11	0	1
23:00 - 24:00	65	57	6	0	2
00:00 - 24:00	**8,179**	**6,555**	**1,203**	**199**	**222**
07:00 - 19:00	6,548	5,232	997	157	162
19:00 - 23:00	1,063	929	101	20	13
23:00 - 07:00	568	394	105	22	47
07:00 - 09:00	1,023	818	156	37	12
16:00 - 18:00	1,566	1,304	196	25	41
00:00 - 24:00	**100%**	**80%**	**15%**	**2%**	**3%**
07:00 - 19:00	100%	80%	15%	2%	2%
19:00 - 23:00	100%	87%	10%	2%	1%
23:00 - 07:00	100%	69%	18%	4%	8%
07:00 - 09:00	100%	80%	15%	4%	1%
16:00 - 18:00	100%	83%	13%	2%	3%

Dinsdag 1 juni 2021

	Totaal	Pa	Lb	Zb	Bu
00:00 - 01:00	27	25	1	0	1
01:00 - 02:00	15	10	2	3	0
02:00 - 03:00	19	19	0	0	0
03:00 - 04:00	9	6	2	1	0
04:00 - 05:00	14	10	1	2	1
05:00 - 06:00	106	78	18	6	4
06:00 - 07:00	322	190	80	17	35
07:00 - 08:00	413	307	85	18	3
08:00 - 09:00	665	564	80	18	3
09:00 - 10:00	412	324	71	11	6
10:00 - 11:00	448	367	67	10	4
11:00 - 12:00	403	326	54	15	8
12:00 - 13:00	512	393	77	22	20
13:00 - 14:00	519	416	83	12	8
14:00 - 15:00	606	487	92	18	9
15:00 - 16:00	676	519	118	19	20
16:00 - 17:00	782	617	130	18	17
17:00 - 18:00	898	747	115	16	20
18:00 - 19:00	626	517	72	14	23
19:00 - 20:00	438	387	32	9	10
20:00 - 21:00	330	279	39	8	4
21:00 - 22:00	235	205	29	0	1
22:00 - 23:00	203	178	23	1	1
23:00 - 24:00	81	70	9	0	2
00:00 - 24:00	**8,759**	**7,041**	**1,280**	**238**	**200**
07:00 - 19:00	6,960	5,584	1,044	191	141
19:00 - 23:00	1,206	1,049	123	18	16
23:00 - 07:00	593	408	113	29	43
07:00 - 09:00	1,078	871	165	36	6
16:00 - 18:00	1,680	1,364	245	34	37
00:00 - 24:00	**100%**	**80%**	**15%**	**3%**	**2%**
07:00 - 19:00	100%	80%	15%	3%	2%
19:00 - 23:00	100%	87%	10%	1%	1%
23:00 - 07:00	100%	69%	19%	5%	7%
07:00 - 09:00	100%	81%	15%	3%	1%
16:00 - 18:00	100%	81%	15%	2%	2%

KENTEKENONDERZOEK

Rotterdam - IJsselmondseplein/Oostdijk

Bijlage 4: Intensiteiten - per voertuigcategorie

(in mvt)

Meting

Meetperiode: maandag 31 mei tot en met zondag 6 juni 2021
Methodiek: Anpr-camera's
In opdracht van: Gemeente Rotterdam

Meetlocatie 8

Benedenrijweg
Richting 1: richting Pontonweg
Richting 2: richting Benedenrijweg

Voertuigclassificatie

Classificatie op basis van kenteken
Pa = Particuliere voertuigen (M_1)
Lb = Lichte bedijfsvoertuigen (<3.500 kg) (N_1, O_1 en O_2)
Zb = Zware bedrijfsvoertuigen (>3.500 kg) (M_2, M_3, N_2, N_3, O_3 en O_4)
Bu = Buitenlandse voertuigen



Woensdag 2 juni 2021

	Totaal	Pa	Lb	Zb	Bu
00:00 - 01:00	46	45	0	1	0
01:00 - 02:00	22	21	0	1	0
02:00 - 03:00	16	12	1	1	2
03:00 - 04:00	19	13	5	1	0
04:00 - 05:00	17	11	1	5	0
05:00 - 06:00	102	71	20	8	3
06:00 - 07:00	315	197	79	9	30
07:00 - 08:00	370	274	74	16	6
08:00 - 09:00	587	508	58	16	5
09:00 - 10:00	487	400	66	16	5
10:00 - 11:00	444	346	74	20	4
11:00 - 12:00	505	422	65	15	3
12:00 - 13:00	558	456	75	19	8
13:00 - 14:00	550	431	94	11	14
14:00 - 15:00	579	454	95	17	13
15:00 - 16:00	615	478	96	14	27
16:00 - 17:00	741	591	103	18	29
17:00 - 18:00	773	638	99	20	16
18:00 - 19:00	528	444	58	14	12
19:00 - 20:00	440	375	50	8	7
20:00 - 21:00	284	243	33	6	2
21:00 - 22:00	281	250	27	1	3
22:00 - 23:00	209	190	14	1	4
23:00 - 24:00	93	86	2	1	4
00:00 - 24:00	**8,581**	**6,956**	**1,189**	**239**	**197**
07:00 - 19:00	6,737	5,442	957	196	142
19:00 - 23:00	1,214	1,058	124	16	16
23:00 - 07:00	630	456	108	27	39
07:00 - 09:00	957	782	132	32	11
16:00 - 18:00	1,514	1,229	202	38	45
00:00 - 24:00	**100%**	**81%**	**14%**	**3%**	**2%**
07:00 - 19:00	100%	81%	14%	3%	2%
19:00 - 23:00	100%	87%	10%	1%	1%
23:00 - 07:00	100%	72%	17%	4%	6%
07:00 - 09:00	100%	82%	14%	3%	1%
16:00 - 18:00	100%	81%	13%	3%	3%

Donderdag 3 juni 2021

	Totaal	Pa	Lb	Zb	Bu
00:00 - 01:00	29	26	2	0	1
01:00 - 02:00	19	14	3	2	0
02:00 - 03:00	9	7	1	1	0
03:00 - 04:00	13	8	3	2	0
04:00 - 05:00	17	13	2	2	0
05:00 - 06:00	95	71	16	5	3
06:00 - 07:00	310	199	69	12	30
07:00 - 08:00	421	323	78	15	5
08:00 - 09:00	661	580	55	15	11
09:00 - 10:00	446	338	81	19	8
10:00 - 11:00	491	389	75	18	9
11:00 - 12:00	474	358	92	17	7
12:00 - 13:00	492	410	55	17	10
13:00 - 14:00	527	432	71	19	5
14:00 - 15:00	575	458	95	9	13
15:00 - 16:00	627	483	118	12	14
16:00 - 17:00	812	644	123	18	27
17:00 - 18:00	936	786	112	18	20
18:00 - 19:00	574	459	71	18	26
19:00 - 20:00	403	349	45	7	2
20:00 - 21:00	352	308	32	7	5
21:00 - 22:00	220	198	21	1	0
22:00 - 23:00	156	142	13	0	1
23:00 - 24:00	83	79	3	0	1
00:00 - 24:00	**8,742**	**7,074**	**1,236**	**234**	**198**
07:00 - 19:00	7,036	5,660	1,026	195	155
19:00 - 23:00	1,131	997	111	15	8
23:00 - 07:00	575	417	99	24	35
07:00 - 09:00	1,082	903	133	30	16
16:00 - 18:00	1,748	1,430	235	36	47
00:00 - 24:00	**100%**	**81%**	**14%**	**3%**	**2%**
07:00 - 19:00	100%	80%	15%	3%	2%
19:00 - 23:00	100%	88%	10%	1%	1%
23:00 - 07:00	100%	73%	17%	4%	6%
07:00 - 09:00	100%	83%	12%	3%	1%
16:00 - 18:00	100%	82%	13%	2%	3%

KENTEKENONDERZOEK

Rotterdam - IJsselmondseplein/Oostdijk

Bijlage 4: Intensiteiten - per voertuigcategorie

(in mvt)

Meting

Meetperiode: maandag 31 mei tot en met zondag 6 juni 2021
Methodiek: Anpr-camera's
In opdracht van: Gemeente Rotterdam

Meetlocatie 8

Benedenrijweg
Richting 1: richting Pontonweg
Richting 2: richting Benedenrijweg

Voertuigclassificatie

Classificatie op basis van kenteken
Pa = Particuliere voertuigen (M_1)
Lb = Lichte bedijfsvoertuigen (<3.500 kg) (N_1, O_1 en O_2)
Zb = Zware bedrijfsvoertuigen (>3.500 kg) (M_2, M_3, N_2, N_3, O_3 en O_4)
Bu = Buitenlandse voertuigen



Vrijdag 4 juni 2021

	Totaal	Pa	Lb	Zb	Bu
00:00 - 01:00	43	38	1	0	4
01:00 - 02:00	15	10	3	2	0
02:00 - 03:00	15	10	5	0	0
03:00 - 04:00	16	13	1	2	0
04:00 - 05:00	15	11	1	3	0
05:00 - 06:00	101	80	11	7	3
06:00 - 07:00	283	170	68	13	32
07:00 - 08:00	388	294	71	18	5
08:00 - 09:00	623	520	73	20	10
09:00 - 10:00	451	372	61	15	3
10:00 - 11:00	519	406	82	21	10
11:00 - 12:00	533	423	87	16	7
12:00 - 13:00	583	469	88	14	12
13:00 - 14:00	593	483	81	17	12
14:00 - 15:00	609	502	92	11	4
15:00 - 16:00	735	583	102	16	34
16:00 - 17:00	786	641	111	20	14
17:00 - 18:00	818	674	111	10	23
18:00 - 19:00	553	465	64	17	7
19:00 - 20:00	410	351	47	8	4
20:00 - 21:00	331	292	24	6	9
21:00 - 22:00	244	222	20	1	1
22:00 - 23:00	182	170	10	2	0
23:00 - 24:00	98	85	5	2	6
00:00 - 24:00	**8,944**	**7,284**	**1,219**	**241**	**200**
07:00 - 19:00	7,191	5,832	1,023	195	141
19:00 - 23:00	1,167	1,035	101	17	14
23:00 - 07:00	586	417	95	29	45
07:00 - 09:00	1,011	814	144	38	15
16:00 - 18:00	1,604	1,315	222	30	37
00:00 - 24:00	**100%**	**81%**	**14%**	**3%**	**2%**
07:00 - 19:00	100%	81%	14%	3%	2%
19:00 - 23:00	100%	89%	9%	1%	1%
23:00 - 07:00	100%	71%	16%	5%	8%
07:00 - 09:00	100%	81%	14%	4%	1%
16:00 - 18:00	100%	82%	14%	2%	2%

Zaterdag 5 juni 2021

	Totaal	Pa	Lb	Zb	Bu
00:00 - 01:00	68	58	8	1	1
01:00 - 02:00	38	35	2	1	0
02:00 - 03:00	40	36	2	0	2
03:00 - 04:00	11	8	2	1	0
04:00 - 05:00	10	8	1	1	0
05:00 - 06:00	28	24	1	1	2
06:00 - 07:00	107	59	16	5	27
07:00 - 08:00	126	100	17	6	3
08:00 - 09:00	273	240	27	2	4
09:00 - 10:00	406	352	45	1	8
10:00 - 11:00	501	456	39	2	4
11:00 - 12:00	593	506	71	4	12
12:00 - 13:00	615	549	46	1	19
13:00 - 14:00	604	550	38	1	15
14:00 - 15:00	628	566	51	2	9
15:00 - 16:00	575	502	51	2	20
16:00 - 17:00	536	477	52	1	6
17:00 - 18:00	449	406	38	1	4
18:00 - 19:00	332	303	21	1	7
19:00 - 20:00	306	262	34	2	8
20:00 - 21:00	267	245	16	3	3
21:00 - 22:00	223	201	17	3	2
22:00 - 23:00	177	170	6	0	1
23:00 - 24:00	146	136	8	1	1
00:00 - 24:00	**7,059**	**6,249**	**609**	**43**	**158**
07:00 - 19:00	5,638	5,007	496	24	111
19:00 - 23:00	973	878	73	8	14
23:00 - 07:00	448	364	40	11	33
07:00 - 09:00	399	340	44	8	7
16:00 - 18:00	985	883	90	2	10
00:00 - 24:00	**100%**	**89%**	**9%**	**1%**	**2%**
07:00 - 19:00	100%	89%	9%	0%	2%
19:00 - 23:00	100%	90%	8%	1%	1%
23:00 - 07:00	100%	81%	9%	2%	7%
07:00 - 09:00	100%	85%	11%	2%	2%
16:00 - 18:00	100%	90%	9%	0%	1%

KENTEKENONDERZOEK

Rotterdam - IJsselmondseplein/Oostdijk

Bijlage 4: Intensiteiten - per voertuigcategorie

(in mvt)

Zondag 6 juni 2021

Meting

Meetperiode: maandag 31 mei tot en met zondag 6 juni 2021
Methodiek: Anpr-camera's
In opdracht van: Gemeente Rotterdam

Meetlocatie 8

Benedenrijweg
Richting 1: richting Pontonweg
Richting 2: richting Benedenrijweg

Voertuigclassificatie

Classificatie op basis van kenteken
Pa = Particuliere voertuigen (M_1)
Lb = Lichte bedijfsvoertuigen (<3.500 kg) (N_1, O_1 en O_2)
Zb = Zware bedrijfsvoertuigen (>3.500 kg) (M_2, M_3, N_2, N_3, O_3 en O_4)
Bu = Buitenlandse voertuigen



	Totaal	Pa	Lb	Zb	Bu
00:00 - 01:00	87	77	10	0	0
01:00 - 02:00	45	41	3	0	1
02:00 - 03:00	26	26	0	0	0
03:00 - 04:00	25	24	0	0	1
04:00 - 05:00	10	9	0	0	1
05:00 - 06:00	15	14	0	0	1
06:00 - 07:00	29	27	2	0	0
07:00 - 08:00	54	49	4	1	0
08:00 - 09:00	72	62	6	0	4
09:00 - 10:00	144	130	12	0	2
10:00 - 11:00	232	219	12	0	1
11:00 - 12:00	280	253	21	1	5
12:00 - 13:00	348	318	23	1	6
13:00 - 14:00	382	350	26	0	6
14:00 - 15:00	343	315	20	2	6
15:00 - 16:00	307	278	23	0	6
16:00 - 17:00	318	293	16	2	7
17:00 - 18:00	320	294	12	1	13
18:00 - 19:00	290	262	18	0	10
19:00 - 20:00	316	283	24	1	8
20:00 - 21:00	312	276	25	3	8
21:00 - 22:00	261	243	16	0	2
22:00 - 23:00	193	176	10	1	6
23:00 - 24:00	92	80	10	0	2
00:00 - 24:00	**4,501**	**4,099**	**293**	**13**	**96**
07:00 - 19:00	3,090	2,823	193	8	66
19:00 - 23:00	1,082	978	75	5	24
23:00 - 07:00	329	298	25	0	6
07:00 - 09:00	126	111	10	1	4
16:00 - 18:00	638	587	28	3	20
00:00 - 24:00	**100%**	**91%**	**7%**	**0%**	**2%**
07:00 - 19:00	100%	91%	6%	0%	2%
19:00 - 23:00	100%	90%	7%	0%	2%
23:00 - 07:00	100%	91%	8%	0%	2%
07:00 - 09:00	100%	88%	8%	1%	3%
16:00 - 18:00	100%	92%	4%	0%	3%

KENTEKENONDERZOEK

Rotterdam - IJsselmondseplein/Oostdijk

Bijlage 4: Intensiteiten - per voertuigcategorie

(in mvt)

Meting

Meetperiode: maandag 31 mei tot en met zondag 6 juni 2021
Methodiek: Anpr-camera's
In opdracht van: Gemeente Rotterdam

Meetlocatie 9

IJsselmondseplein west, uitgaand
Richting 1: richting Stadionweg

Voertuigclassificatie

Classificatie op basis van kenteken
Pa = Particuliere voertuigen (M_1)
Lb = Lichte bedijfsvoertuigen (<3.500 kg) (N_1, O_1 en O_2)
Zb = Zware bedrijfsvoertuigen (>3.500 kg) (M_2, M_3, N_2, N_3, O_3 en O_4)
Bu = Buitenlandse voertuigen



Maandag 31 mei 2021

	Totaal	Pa	Lb	Zb	Bu
00:00 - 01:00	37	32	4	0	1
01:00 - 02:00	17	15	2	0	0
02:00 - 03:00	16	16	0	0	0
03:00 - 04:00	14	13	1	0	0
04:00 - 05:00	9	8	0	0	1
05:00 - 06:00	44	32	9	2	1
06:00 - 07:00	82	63	17	1	1
07:00 - 08:00	185	141	41	2	1
08:00 - 09:00	277	235	35	5	2
09:00 - 10:00	217	174	31	10	2
10:00 - 11:00	222	168	48	4	2
11:00 - 12:00	284	218	55	5	6
12:00 - 13:00	252	209	36	2	5
13:00 - 14:00	264	233	26	2	3
14:00 - 15:00	276	220	42	5	9
15:00 - 16:00	266	220	42	0	4
16:00 - 17:00	245	206	33	3	3
17:00 - 18:00	248	211	28	1	8
18:00 - 19:00	233	202	28	0	3
19:00 - 20:00	179	159	14	0	6
20:00 - 21:00	157	143	12	1	1
21:00 - 22:00	126	108	16	0	2
22:00 - 23:00	85	76	8	0	1
23:00 - 24:00	70	62	7	0	1
00:00 - 24:00	**3,805**	**3,164**	**535**	**43**	**63**
07:00 - 19:00	2,969	2,437	445	39	48
19:00 - 23:00	547	486	50	1	10
23:00 - 07:00	289	241	40	3	5
07:00 - 09:00	462	376	76	7	3
16:00 - 18:00	493	417	61	4	11
00:00 - 24:00	**100%**	**83%**	**14%**	**1%**	**2%**
07:00 - 19:00	100%	82%	15%	1%	2%
19:00 - 23:00	100%	89%	9%	0%	2%
23:00 - 07:00	100%	83%	14%	1%	2%
07:00 - 09:00	100%	81%	16%	2%	1%
16:00 - 18:00	100%	85%	12%	1%	2%

Dinsdag 1 juni 2021

	Totaal	Pa	Lb	Zb	Bu
00:00 - 01:00	41	35	4	0	2
01:00 - 02:00	22	19	3	0	0
02:00 - 03:00	9	8	1	0	0
03:00 - 04:00	8	7	0	1	0
04:00 - 05:00	14	13	1	0	0
05:00 - 06:00	43	32	9	1	1
06:00 - 07:00	91	62	27	0	2
07:00 - 08:00	175	120	46	6	3
08:00 - 09:00	330	276	46	5	3
09:00 - 10:00	248	203	36	6	3
10:00 - 11:00	220	177	37	5	1
11:00 - 12:00	248	199	39	9	1
12:00 - 13:00	229	179	43	2	5
13:00 - 14:00	242	208	31	2	1
14:00 - 15:00	336	287	40	3	6
15:00 - 16:00	261	221	35	3	2
16:00 - 17:00	325	277	40	3	5
17:00 - 18:00	266	224	32	1	9
18:00 - 19:00	267	235	27	1	4
19:00 - 20:00	198	180	15	0	3
20:00 - 21:00	160	141	16	0	3
21:00 - 22:00	126	117	5	0	4
22:00 - 23:00	111	103	6	1	1
23:00 - 24:00	51	46	5	0	0
00:00 - 24:00	**4,021**	**3,369**	**544**	**49**	**59**
07:00 - 19:00	3,147	2,606	452	46	43
19:00 - 23:00	595	541	42	1	11
23:00 - 07:00	279	222	50	2	5
07:00 - 09:00	505	396	92	11	6
16:00 - 18:00	591	501	72	4	14
00:00 - 24:00	**100%**	**84%**	**14%**	**1%**	**1%**
07:00 - 19:00	100%	83%	14%	1%	1%
19:00 - 23:00	100%	91%	7%	0%	2%
23:00 - 07:00	100%	80%	18%	1%	2%
07:00 - 09:00	100%	78%	18%	2%	1%
16:00 - 18:00	100%	85%	12%	1%	2%

KENTEKENONDERZOEK

Rotterdam - IJsselmondseplein/Oostdijk

Bijlage 4: Intensiteiten - per voertuigcategorie

(in mvt)

Meting

Meetperiode: maandag 31 mei tot en met zondag 6 juni 2021
Methodiek: Anpr-camera's
In opdracht van: Gemeente Rotterdam

Meetlocatie 9

IJsselmondseplein west, uitgaand
Richting 1: richting Stadionweg

Voertuigclassificatie

Classificatie op basis van kenteken
Pa = Particuliere voertuigen (M_1)
Lb = Lichte bedijfsvoertuigen (<3.500 kg) (N_1, O_1 en O_2)
Zb = Zware bedrijfsvoertuigen (>3.500 kg) (M_2, M_3, N_2, N_3, O_3 en O_4)
Bu = Buitenlandse voertuigen



Woensdag 2 juni 2021

	Totaal	Pa	Lb	Zb	Bu
00:00 - 01:00	36	34	2	0	0
01:00 - 02:00	20	16	3	1	0
02:00 - 03:00	9	8	0	1	0
03:00 - 04:00	10	9	1	0	0
04:00 - 05:00	12	9	0	2	1
05:00 - 06:00	45	33	11	0	1
06:00 - 07:00	97	57	35	1	4
07:00 - 08:00	150	108	35	5	2
08:00 - 09:00	300	257	37	5	1
09:00 - 10:00	240	200	34	6	0
10:00 - 11:00	243	196	37	7	3
11:00 - 12:00	248	204	40	1	3
12:00 - 13:00	275	241	29	2	3
13:00 - 14:00	271	220	43	8	0
14:00 - 15:00	292	255	29	4	4
15:00 - 16:00	248	216	29	1	2
16:00 - 17:00	246	205	32	3	6
17:00 - 18:00	263	220	32	2	9
18:00 - 19:00	241	200	34	1	6
19:00 - 20:00	175	145	22	2	6
20:00 - 21:00	151	135	9	1	6
21:00 - 22:00	175	156	17	0	2
22:00 - 23:00	112	99	12	0	1
23:00 - 24:00	79	75	2	1	1
00:00 - 24:00	**3,938**	**3,298**	**525**	**54**	**61**
07:00 - 19:00	3,017	2,522	411	45	39
19:00 - 23:00	613	535	60	3	15
23:00 - 07:00	308	241	54	6	7
07:00 - 09:00	450	365	72	10	3
16:00 - 18:00	509	425	64	5	15
00:00 - 24:00	**100%**	**84%**	**13%**	**1%**	**2%**
07:00 - 19:00	100%	84%	14%	1%	1%
19:00 - 23:00	100%	87%	10%	0%	2%
23:00 - 07:00	100%	78%	18%	2%	2%
07:00 - 09:00	100%	81%	16%	2%	1%
16:00 - 18:00	100%	83%	13%	1%	3%

Donderdag 3 juni 2021

	Totaal	Pa	Lb	Zb	Bu
00:00 - 01:00	31	30	1	0	0
01:00 - 02:00	19	18	1	0	0
02:00 - 03:00	8	7	1	0	0
03:00 - 04:00	11	9	2	0	0
04:00 - 05:00	15	11	2	1	1
05:00 - 06:00	38	28	10	0	0
06:00 - 07:00	98	60	36	1	1
07:00 - 08:00	185	146	34	4	1
08:00 - 09:00	276	243	28	5	0
09:00 - 10:00	233	192	37	2	2
10:00 - 11:00	199	158	34	3	4
11:00 - 12:00	240	186	49	3	2
12:00 - 13:00	269	223	38	4	4
13:00 - 14:00	258	219	29	4	6
14:00 - 15:00	269	225	36	5	3
15:00 - 16:00	239	196	38	1	4
16:00 - 17:00	387	318	55	3	11
17:00 - 18:00	345	304	35	1	5
18:00 - 19:00	203	173	24	2	4
19:00 - 20:00	214	189	20	1	4
20:00 - 21:00	147	120	22	1	4
21:00 - 22:00	151	131	16	0	4
22:00 - 23:00	89	84	4	0	1
23:00 - 24:00	71	65	4	0	2
00:00 - 24:00	**3,995**	**3,335**	**556**	**41**	**63**
07:00 - 19:00	3,103	2,583	437	37	46
19:00 - 23:00	601	524	62	2	13
23:00 - 07:00	291	228	57	2	4
07:00 - 09:00	461	389	62	9	1
16:00 - 18:00	732	622	90	4	16
00:00 - 24:00	**100%**	**83%**	**14%**	**1%**	**2%**
07:00 - 19:00	100%	83%	14%	1%	1%
19:00 - 23:00	100%	87%	10%	0%	2%
23:00 - 07:00	100%	78%	20%	1%	1%
07:00 - 09:00	100%	84%	13%	2%	0%
16:00 - 18:00	100%	85%	12%	1%	2%

KENTEKENONDERZOEK

Rotterdam - IJsselmondseplein/Oostdijk

Bijlage 4: Intensiteiten - per voertuigcategorie

(in mvt)

Meting

Meetperiode: maandag 31 mei tot en met zondag 6 juni 2021
Methodiek: Anpr-camera's
In opdracht van: Gemeente Rotterdam

Meetlocatie 9

IJsselmondseplein west, uitgaand
Richting 1: richting Stadionweg

Voertuigclassificatie

Classificatie op basis van kenteken
Pa = Particuliere voertuigen (M_1)
Lb = Lichte bedijfsvoertuigen (<3.500 kg) (N_1, O_1 en O_2)
Zb = Zware bedrijfsvoertuigen (>3.500 kg) (M_2, M_3, N_2, N_3, O_3 en O_4)
Bu = Buitenlandse voertuigen



Vrijdag 4 juni 2021

	Totaal	Pa	Lb	Zb	Bu
00:00 - 01:00	45	42	3	0	0
01:00 - 02:00	13	12	0	0	1
02:00 - 03:00	13	11	1	0	1
03:00 - 04:00	11	10	0	1	0
04:00 - 05:00	8	8	0	0	0
05:00 - 06:00	41	29	11	1	0
06:00 - 07:00	74	53	18	2	1
07:00 - 08:00	159	109	44	5	1
08:00 - 09:00	279	225	46	7	1
09:00 - 10:00	243	205	28	8	2
10:00 - 11:00	286	233	42	8	3
11:00 - 12:00	268	220	39	5	4
12:00 - 13:00	289	243	37	3	6
13:00 - 14:00	299	259	34	2	4
14:00 - 15:00	248	221	22	3	2
15:00 - 16:00	275	231	34	2	8
16:00 - 17:00	278	237	31	1	9
17:00 - 18:00	288	244	39	2	3
18:00 - 19:00	253	230	17	1	5
19:00 - 20:00	237	207	26	0	4
20:00 - 21:00	173	154	17	0	2
21:00 - 22:00	185	166	16	0	3
22:00 - 23:00	145	127	15	0	3
23:00 - 24:00	118	107	10	0	1
00:00 - 24:00	**4,228**	**3,583**	**530**	**51**	**64**
07:00 - 19:00	3,165	2,657	413	47	48
19:00 - 23:00	740	654	74	0	12
23:00 - 07:00	323	272	43	4	4
07:00 - 09:00	438	334	90	12	2
16:00 - 18:00	566	481	70	3	12
00:00 - 24:00	**100%**	**85%**	**13%**	**1%**	**2%**
07:00 - 19:00	100%	84%	13%	1%	2%
19:00 - 23:00	100%	88%	10%	0%	2%
23:00 - 07:00	100%	84%	13%	1%	1%
07:00 - 09:00	100%	76%	21%	3%	0%
16:00 - 18:00	100%	85%	12%	1%	2%

Zaterdag 5 juni 2021

	Totaal	Pa	Lb	Zb	Bu
00:00 - 01:00	52	49	3	0	0
01:00 - 02:00	40	36	3	0	1
02:00 - 03:00	24	22	2	0	0
03:00 - 04:00	11	10	1	0	0
04:00 - 05:00	17	17	0	0	0
05:00 - 06:00	14	11	3	0	0
06:00 - 07:00	40	27	11	1	1
07:00 - 08:00	67	47	18	2	0
08:00 - 09:00	131	108	18	3	2
09:00 - 10:00	212	185	25	0	2
10:00 - 11:00	291	258	27	2	4
11:00 - 12:00	325	281	37	2	5
12:00 - 13:00	312	272	35	1	4
13:00 - 14:00	318	283	29	0	6
14:00 - 15:00	350	315	27	1	7
15:00 - 16:00	294	264	27	0	3
16:00 - 17:00	286	258	24	0	4
17:00 - 18:00	248	220	26	0	2
18:00 - 19:00	218	186	21	1	10
19:00 - 20:00	200	185	14	0	1
20:00 - 21:00	170	151	15	0	4
21:00 - 22:00	168	151	15	0	2
22:00 - 23:00	132	120	11	0	1
23:00 - 24:00	113	107	5	0	1
00:00 - 24:00	**4,033**	**3,563**	**397**	**13**	**60**
07:00 - 19:00	3,052	2,677	314	12	49
19:00 - 23:00	670	607	55	0	8
23:00 - 07:00	311	279	28	1	3
07:00 - 09:00	198	155	36	5	2
16:00 - 18:00	534	478	50	0	6
00:00 - 24:00	**100%**	**88%**	**10%**	**0%**	**1%**
07:00 - 19:00	100%	88%	10%	0%	2%
19:00 - 23:00	100%	91%	8%	0%	1%
23:00 - 07:00	100%	90%	9%	0%	1%
07:00 - 09:00	100%	78%	18%	3%	1%
16:00 - 18:00	100%	90%	9%	0%	1%

KENTEKENONDERZOEK

Rotterdam - IJsselmondseplein/Oostdijk

Bijlage 4: Intensiteiten - per voertuigcategorie

(in mvt)

Meting

Meetperiode: maandag 31 mei tot en met zondag 6 juni 2021
Methodiek: Anpr-camera's
In opdracht van: Gemeente Rotterdam

Meetlocatie 9

IJsselmondseplein west, uitgaand
Richting 1: richting Stadionweg

Voertuigclassificatie

Classificatie op basis van kenteken
Pa = Particuliere voertuigen (M_1)
Lb = Lichte bedijfsvoertuigen (<3.500 kg) (N_1, O_1 en O_2)
Zb = Zware bedrijfsvoertuigen (>3.500 kg) (M_2, M_3, N_2, N_3, O_3 en O_4)
Bu = Buitenlandse voertuigen



Zondag 6 juni 2021

	Totaal	Pa	Lb	Zb	Bu
00:00 - 01:00	85	77	8	0	0
01:00 - 02:00	44	38	3	0	3
02:00 - 03:00	24	22	2	0	0
03:00 - 04:00	22	20	2	0	0
04:00 - 05:00	6	6	0	0	0
05:00 - 06:00	12	12	0	0	0
06:00 - 07:00	21	17	4	0	0
07:00 - 08:00	26	25	1	0	0
08:00 - 09:00	51	47	4	0	0
09:00 - 10:00	125	115	9	0	1
10:00 - 11:00	212	195	12	0	5
11:00 - 12:00	230	217	13	0	0
12:00 - 13:00	308	277	21	2	8
13:00 - 14:00	305	278	24	0	3
14:00 - 15:00	276	248	22	0	6
15:00 - 16:00	257	232	19	1	5
16:00 - 17:00	268	238	26	0	4
17:00 - 18:00	221	201	14	0	6
18:00 - 19:00	208	185	14	0	9
19:00 - 20:00	201	184	14	0	3
20:00 - 21:00	164	152	9	0	3
21:00 - 22:00	154	141	12	0	1
22:00 - 23:00	134	122	11	0	1
23:00 - 24:00	78	71	4	0	3
00:00 - 24:00	**3,432**	**3,120**	**248**	**3**	**61**
07:00 - 19:00	2,487	2,258	179	3	47
19:00 - 23:00	653	599	46	0	8
23:00 - 07:00	292	263	23	0	6
07:00 - 09:00	77	72	5	0	0
16:00 - 18:00	489	439	40	0	10
00:00 - 24:00	**100%**	**91%**	**7%**	**0%**	**2%**
07:00 - 19:00	100%	91%	7%	0%	2%
19:00 - 23:00	100%	92%	7%	0%	1%
23:00 - 07:00	100%	90%	8%	0%	2%
07:00 - 09:00	100%	94%	6%	0%	0%
16:00 - 18:00	100%	90%	8%	0%	2%

KENTEKENONDERZOEK

Rotterdam - IJsselmondseplein/Oostdijk

Bijlage 4: Intensiteiten - per voertuigcategorie

(in mvt)

Meting

Meetperiode: maandag 31 mei tot en met zondag 6 juni 2021
Methodiek: Anpr-camera's
In opdracht van: Gemeente Rotterdam

Meetlocatie 10

IJsselmondseplein noord, uitgaand
Richting 1: richting Rijksweg A16

Voertuigclassificatie

Classificatie op basis van kenteken
Pa = Particuliere voertuigen (M_1)
Lb = Lichte bedijfsvoertuigen (<3.500 kg) (N_1, O_1 en O_2)
Zb = Zware bedrijfsvoertuigen (>3.500 kg) (M_2, M_3, N_2, N_3, O_3 en O_4)
Bu = Buitenlandse voertuigen



Maandag 31 mei 2021

	Totaal	Pa	Lb	Zb	Bu
00:00 - 01:00	198	180	11	0	7
01:00 - 02:00	108	100	5	1	2
02:00 - 03:00	58	56	2	0	0
03:00 - 04:00	64	53	6	2	3
04:00 - 05:00	173	131	23	4	15
05:00 - 06:00	719	532	130	6	51
06:00 - 07:00	1,390	952	345	20	73
07:00 - 08:00	1,379	1,042	279	29	29
08:00 - 09:00	1,378	1,109	223	30	16
09:00 - 10:00	1,086	802	208	52	24
10:00 - 11:00	1,024	774	193	45	12
11:00 - 12:00	937	712	149	43	33
12:00 - 13:00	1,137	888	199	27	23
13:00 - 14:00	1,189	941	168	38	42
14:00 - 15:00	1,352	1,079	206	37	30
15:00 - 16:00	1,474	1,164	250	28	32
16:00 - 17:00	1,507	1,248	199	20	40
17:00 - 18:00	1,427	1,262	122	19	24
18:00 - 19:00	1,045	896	112	12	25
19:00 - 20:00	879	765	81	6	27
20:00 - 21:00	789	698	73	2	16
21:00 - 22:00	649	579	48	4	18
22:00 - 23:00	554	508	34	5	7
23:00 - 24:00	356	325	17	6	8
00:00 - 24:00	**20,872**	**16,796**	**3,083**	**436**	**557**
07:00 - 19:00	14,935	11,917	2,308	380	330
19:00 - 23:00	2,871	2,550	236	17	68
23:00 - 07:00	3,066	2,329	539	39	159
07:00 - 09:00	2,757	2,151	502	59	45
16:00 - 18:00	2,934	2,510	321	39	64
00:00 - 24:00	**100%**	**80%**	**15%**	**2%**	**3%**
07:00 - 19:00	100%	80%	15%	3%	2%
19:00 - 23:00	100%	89%	8%	1%	2%
23:00 - 07:00	100%	76%	18%	1%	5%
07:00 - 09:00	100%	78%	18%	2%	2%
16:00 - 18:00	100%	86%	11%	1%	2%

Dinsdag 1 juni 2021

	Totaal	Pa	Lb	Zb	Bu
00:00 - 01:00	174	147	16	5	6
01:00 - 02:00	104	91	6	3	4
02:00 - 03:00	48	39	4	2	3
03:00 - 04:00	58	46	8	3	1
04:00 - 05:00	170	124	28	4	14
05:00 - 06:00	694	521	117	6	50
06:00 - 07:00	1,375	905	370	27	73
07:00 - 08:00	1,428	1,094	273	41	20
08:00 - 09:00	1,410	1,143	208	33	26
09:00 - 10:00	1,110	875	169	34	32
10:00 - 11:00	1,064	828	175	41	20
11:00 - 12:00	1,023	810	161	35	17
12:00 - 13:00	1,168	934	166	36	32
13:00 - 14:00	1,248	1,006	184	34	24
14:00 - 15:00	999	803	135	28	33
15:00 - 16:00	1,378	1,052	273	32	21
16:00 - 17:00	950	756	158	18	18
17:00 - 18:00	1,352	1,195	117	20	20
18:00 - 19:00	1,238	1,070	135	15	18
19:00 - 20:00	907	803	75	3	26
20:00 - 21:00	789	694	63	8	24
21:00 - 22:00	748	678	42	4	24
22:00 - 23:00	687	627	37	5	18
23:00 - 24:00	395	363	22	2	8
00:00 - 24:00	**20,517**	**16,604**	**2,942**	**439**	**532**
07:00 - 19:00	14,368	11,566	2,154	367	281
19:00 - 23:00	3,131	2,802	217	20	92
23:00 - 07:00	3,018	2,236	571	52	159
07:00 - 09:00	2,838	2,237	481	74	46
16:00 - 18:00	2,302	1,951	275	38	38
00:00 - 24:00	**100%**	**81%**	**14%**	**2%**	**3%**
07:00 - 19:00	100%	80%	15%	3%	2%
19:00 - 23:00	100%	89%	7%	1%	3%
23:00 - 07:00	100%	74%	19%	2%	5%
07:00 - 09:00	100%	79%	17%	3%	2%
16:00 - 18:00	100%	85%	12%	2%	2%

KENTEKENONDERZOEK

Rotterdam - IJsselmondseplein/Oostdijk

Bijlage 4: Intensiteiten - per voertuigcategorie

(in mvt)

Meting

Meetperiode: maandag 31 mei tot en met zondag 6 juni 2021
Methodiek: Anpr-camera's
In opdracht van: Gemeente Rotterdam

Meetlocatie 10

IJsselmondseplein noord, uitgaand
Richting 1: richting Rijksweg A16

Voertuigclassificatie

Classificatie op basis van kenteken
Pa = Particuliere voertuigen (M_1)
Lb = Lichte bedijfsvoertuigen (<3.500 kg) (N_1, O_1 en O_2)
Zb = Zware bedrijfsvoertuigen (>3.500 kg) (M_2, M_3, N_2, N_3, O_3 en O_4)
Bu = Buitenlandse voertuigen



Woensdag 2 juni 2021

	Totaal	Pa	Lb	Zb	Bu
00:00 - 01:00	185	169	11	1	4
01:00 - 02:00	98	87	7	3	1
02:00 - 03:00	50	46	0	1	3
03:00 - 04:00	67	61	2	1	3
04:00 - 05:00	183	142	25	2	14
05:00 - 06:00	706	517	131	11	47
06:00 - 07:00	1,373	920	360	17	76
07:00 - 08:00	1,402	1,046	288	45	23
08:00 - 09:00	1,558	1,272	221	41	24
09:00 - 10:00	1,244	968	213	39	24
10:00 - 11:00	1,070	851	158	40	21
11:00 - 12:00	1,038	840	152	27	19
12:00 - 13:00	1,244	1,008	171	36	29
13:00 - 14:00	1,362	1,125	177	29	31
14:00 - 15:00	1,190	979	158	35	18
15:00 - 16:00	1,474	1,145	264	27	38
16:00 - 17:00	1,478	1,211	211	25	31
17:00 - 18:00	1,585	1,410	139	18	18
18:00 - 19:00	1,253	1,101	109	14	29
19:00 - 20:00	908	793	85	5	25
20:00 - 21:00	831	738	68	2	23
21:00 - 22:00	698	625	54	3	16
22:00 - 23:00	636	582	43	3	8
23:00 - 24:00	377	346	21	0	10
00:00 - 24:00	**22,010**	**17,982**	**3,068**	**425**	**535**
07:00 - 19:00	15,898	12,956	2,261	376	305
19:00 - 23:00	3,073	2,738	250	13	72
23:00 - 07:00	3,039	2,288	557	36	158
07:00 - 09:00	2,960	2,318	509	86	47
16:00 - 18:00	3,063	2,621	350	43	49
00:00 - 24:00	**100%**	**82%**	**14%**	**2%**	**2%**
07:00 - 19:00	100%	81%	14%	2%	2%
19:00 - 23:00	100%	89%	8%	0%	2%
23:00 - 07:00	100%	75%	18%	1%	5%
07:00 - 09:00	100%	78%	17%	3%	2%
16:00 - 18:00	100%	86%	11%	1%	2%

Donderdag 3 juni 2021

	Totaal	Pa	Lb	Zb	Bu
00:00 - 01:00	202	188	11	1	2
01:00 - 02:00	118	98	11	3	6
02:00 - 03:00	68	62	2	3	1
03:00 - 04:00	76	63	8	1	4
04:00 - 05:00	181	145	15	6	15
05:00 - 06:00	731	538	130	7	56
06:00 - 07:00	1,360	912	342	34	72
07:00 - 08:00	1,432	1,098	283	24	27
08:00 - 09:00	1,469	1,186	234	31	18
09:00 - 10:00	1,110	858	199	34	19
10:00 - 11:00	989	743	176	41	29
11:00 - 12:00	1,118	901	162	39	16
12:00 - 13:00	1,197	963	176	31	27
13:00 - 14:00	1,225	974	160	44	47
14:00 - 15:00	1,382	1,116	189	44	33
15:00 - 16:00	1,438	1,076	301	30	31
16:00 - 17:00	697	562	117	12	6
17:00 - 18:00	1,193	1,077	90	8	18
18:00 - 19:00	1,143	1,007	101	12	23
19:00 - 20:00	968	853	84	10	21
20:00 - 21:00	822	732	64	3	23
21:00 - 22:00	701	626	53	6	16
22:00 - 23:00	555	505	35	6	9
23:00 - 24:00	399	363	27	1	8
00:00 - 24:00	**20,574**	**16,646**	**2,970**	**431**	**527**
07:00 - 19:00	14,393	11,561	2,188	350	294
19:00 - 23:00	3,046	2,716	236	25	69
23:00 - 07:00	3,135	2,369	546	56	164
07:00 - 09:00	2,901	2,284	517	55	45
16:00 - 18:00	1,890	1,639	207	20	24
00:00 - 24:00	**100%**	**81%**	**14%**	**2%**	**3%**
07:00 - 19:00	100%	80%	15%	2%	2%
19:00 - 23:00	100%	89%	8%	1%	2%
23:00 - 07:00	100%	76%	17%	2%	5%
07:00 - 09:00	100%	79%	18%	2%	2%
16:00 - 18:00	100%	87%	11%	1%	1%

KENTEKENONDERZOEK

Rotterdam - IJsselmondseplein/Oostdijk

Meting

Meetperiode: maandag 31 mei tot en met zondag 6 juni 2021
Methodiek: Anpr-camera's
In opdracht van: Gemeente Rotterdam

Meetlocatie 10

IJsselmondseplein noord, uitgaand
Richting 1: richting Rijksweg A16

Voertuigclassificatie

Classificatie op basis van kenteken
Pa = Particuliere voertuigen (M_1)
Lb = Lichte bedijfsvoertuigen (<3.500 kg) (N_1, O_1 en O_2)
Zb = Zware bedrijfsvoertuigen (>3.500 kg) (M_2, M_3, N_2, N_3, O_3 en O_4)
Bu = Buitenlandse voertuigen



Bijlage 4: Intensiteiten - per voertuigcategorie

(in mvt)

Vrijdag 4 juni 2021

	Totaal	Pa	Lb	Zb	Bu
00:00 - 01:00	183	163	14	2	4
01:00 - 02:00	112	99	9	3	1
02:00 - 03:00	68	56	6	3	3
03:00 - 04:00	56	50	3	1	2
04:00 - 05:00	187	139	24	5	19
05:00 - 06:00	673	477	133	4	59
06:00 - 07:00	1,305	878	326	21	80
07:00 - 08:00	1,391	1,047	285	39	20
08:00 - 09:00	1,393	1,123	204	40	26
09:00 - 10:00	1,001	760	176	34	31
10:00 - 11:00	1,096	856	187	31	22
11:00 - 12:00	1,141	887	187	40	27
12:00 - 13:00	1,185	978	141	46	20
13:00 - 14:00	1,242	990	193	29	30
14:00 - 15:00	1,425	1,151	207	36	31
15:00 - 16:00	1,441	1,137	246	26	32
16:00 - 17:00	1,460	1,223	185	25	27
17:00 - 18:00	1,081	964	92	4	21
18:00 - 19:00	1,156	1,023	100	7	26
19:00 - 20:00	976	853	94	7	22
20:00 - 21:00	870	756	80	1	33
21:00 - 22:00	797	724	53	4	16
22:00 - 23:00	599	544	37	4	14
23:00 - 24:00	523	475	35	4	9
00:00 - 24:00	**21,361**	**17,353**	**3,017**	**416**	**575**
07:00 - 19:00	15,012	12,139	2,203	357	313
19:00 - 23:00	3,242	2,877	264	16	85
23:00 - 07:00	3,107	2,337	550	43	177
07:00 - 09:00	2,784	2,170	489	79	46
16:00 - 18:00	2,541	2,187	277	29	48
00:00 - 24:00	**100%**	**81%**	**14%**	**2%**	**3%**
07:00 - 19:00	100%	81%	15%	2%	2%
19:00 - 23:00	100%	89%	8%	0%	3%
23:00 - 07:00	100%	75%	18%	1%	6%
07:00 - 09:00	100%	78%	18%	3%	2%
16:00 - 18:00	100%	86%	11%	1%	2%

Zaterdag 5 juni 2021

	Totaal	Pa	Lb	Zb	Bu
00:00 - 01:00	336	311	12	2	11
01:00 - 02:00	183	163	14	2	4
02:00 - 03:00	128	111	6	4	7
03:00 - 04:00	79	66	7	3	3
04:00 - 05:00	124	100	16	4	4
05:00 - 06:00	232	173	31	2	26
06:00 - 07:00	366	273	61	7	25
07:00 - 08:00	496	380	88	8	20
08:00 - 09:00	694	560	113	11	10
09:00 - 10:00	915	752	123	11	29
10:00 - 11:00	1,181	993	151	2	35
11:00 - 12:00	1,305	1,146	125	5	29
12:00 - 13:00	1,358	1,199	132	6	21
13:00 - 14:00	1,470	1,317	106	4	43
14:00 - 15:00	1,398	1,272	87	5	34
15:00 - 16:00	1,375	1,235	105	8	27
16:00 - 17:00	1,271	1,144	88	5	34
17:00 - 18:00	1,146	1,028	82	7	29
18:00 - 19:00	889	797	71	3	18
19:00 - 20:00	896	799	58	3	36
20:00 - 21:00	823	746	58	0	19
21:00 - 22:00	758	693	50	1	14
22:00 - 23:00	767	702	48	2	15
23:00 - 24:00	601	567	20	1	13
00:00 - 24:00	**18,791**	**16,527**	**1,652**	**106**	**506**
07:00 - 19:00	13,498	11,823	1,271	75	329
19:00 - 23:00	3,244	2,940	214	6	84
23:00 - 07:00	2,049	1,764	167	25	93
07:00 - 09:00	1,190	940	201	19	30
16:00 - 18:00	2,417	2,172	170	12	63
00:00 - 24:00	**100%**	**88%**	**9%**	**1%**	**3%**
07:00 - 19:00	100%	88%	9%	1%	2%
19:00 - 23:00	100%	91%	7%	0%	3%
23:00 - 07:00	100%	86%	8%	1%	5%
07:00 - 09:00	100%	79%	17%	2%	3%
16:00 - 18:00	100%	90%	7%	0%	3%

KENTEKENONDERZOEK

Rotterdam - IJsselmondseplein/Oostdijk

Bijlage 4: Intensiteiten - per voertuigcategorie

(in mvt)

Meting

Meetperiode: maandag 31 mei tot en met zondag 6 juni 2021
Methodiek: Anpr-camera's
In opdracht van: Gemeente Rotterdam

Meetlocatie 10

IJsselmondseplein noord, uitgaand
Richting 1: richting Rijksweg A16

Voertuigclassificatie

Classificatie op basis van kenteken
Pa = Particuliere voertuigen (M_1)
Lb = Lichte bedijfsvoertuigen (<3.500 kg) (N_1, O_1 en O_2)
Zb = Zware bedrijfsvoertuigen (>3.500 kg) (M_2, M_3, N_2, N_3, O_3 en O_4)
Bu = Buitenlandse voertuigen



Zondag 6 juni 2021

	Totaal	Pa	Lb	Zb	Bu
00:00 - 01:00	347	312	21	0	14
01:00 - 02:00	231	215	11	0	5
02:00 - 03:00	144	139	3	0	2
03:00 - 04:00	74	66	3	0	5
04:00 - 05:00	86	74	8	0	4
05:00 - 06:00	104	95	6	0	3
06:00 - 07:00	182	162	17	1	2
07:00 - 08:00	229	206	14	2	7
08:00 - 09:00	301	249	39	4	9
09:00 - 10:00	552	482	50	2	18
10:00 - 11:00	703	637	47	2	17
11:00 - 12:00	1,041	935	64	7	35
12:00 - 13:00	1,268	1,146	90	1	31
13:00 - 14:00	1,355	1,242	83	0	30
14:00 - 15:00	1,282	1,184	63	4	31
15:00 - 16:00	1,233	1,125	62	3	43
16:00 - 17:00	1,148	1,049	62	2	35
17:00 - 18:00	1,046	949	64	3	30
18:00 - 19:00	890	799	69	1	21
19:00 - 20:00	909	830	49	1	29
20:00 - 21:00	906	845	34	1	26
21:00 - 22:00	822	756	46	0	20
22:00 - 23:00	652	604	33	1	14
23:00 - 24:00	461	437	18	1	5
00:00 - 24:00	**15,966**	**14,538**	**956**	**36**	**436**
07:00 - 19:00	11,048	10,003	707	31	307
19:00 - 23:00	3,289	3,035	162	3	89
23:00 - 07:00	1,629	1,500	87	2	40
07:00 - 09:00	530	455	53	6	16
16:00 - 18:00	2,194	1,998	126	5	65
00:00 - 24:00	**100%**	**91%**	**6%**	**0%**	**3%**
07:00 - 19:00	100%	91%	6%	0%	3%
19:00 - 23:00	100%	92%	5%	0%	3%
23:00 - 07:00	100%	92%	5%	0%	2%
07:00 - 09:00	100%	86%	10%	1%	3%
16:00 - 18:00	100%	91%	6%	0%	3%

KENTEKENONDERZOEK

Rotterdam - IJsselmondseplein/Oostdijk

Bijlage 4: Intensiteiten - per voertuigcategorie

(in mvt)

Meting

Meetperiode: maandag 31 mei tot en met zondag 6 juni 2021
Methodiek: Anpr-camera's
In opdracht van: Gemeente Rotterdam

Meetlocatie 11

IJsselmondseplein zuidoost, uitgaand
Richting 1: richting Rijksweg A16

Voertuigclassificatie

Classificatie op basis van kenteken
Pa = Particuliere voertuigen (M_1)
Lb = Lichte bedijfsvoertuigen (<3.500 kg) (N_1, O_1 en O_2)
Zb = Zware bedrijfsvoertuigen (>3.500 kg) (M_2, M_3, N_2, N_3, O_3 en O_4)
Bu = Buitenlandse voertuigen



Maandag 31 mei 2021

	Totaal	Pa	Lb	Zb	Bu
00:00 - 01:00	18	15	1	1	1
01:00 - 02:00	8	7	1	0	0
02:00 - 03:00	5	3	2	0	0
03:00 - 04:00	11	8	3	0	0
04:00 - 05:00	23	20	2	0	1
05:00 - 06:00	101	80	17	0	4
06:00 - 07:00	268	186	59	8	15
07:00 - 08:00	276	212	56	5	3
08:00 - 09:00	239	200	31	3	5
09:00 - 10:00	173	138	28	7	0
10:00 - 11:00	173	137	25	5	6
11:00 - 12:00	194	148	26	11	9
12:00 - 13:00	203	158	28	8	9
13:00 - 14:00	182	140	31	4	7
14:00 - 15:00	230	176	43	4	7
15:00 - 16:00	233	176	48	4	5
16:00 - 17:00	193	144	38	1	10
17:00 - 18:00	189	160	21	1	7
18:00 - 19:00	161	130	20	4	7
19:00 - 20:00	131	109	12	3	7
20:00 - 21:00	110	97	7	0	6
21:00 - 22:00	80	67	10	0	3
22:00 - 23:00	60	54	3	2	1
23:00 - 24:00	28	26	1	1	0
00:00 - 24:00	**3,289**	**2,591**	**513**	**72**	**113**
07:00 - 19:00	2,446	1,919	395	57	75
19:00 - 23:00	381	327	32	5	17
23:00 - 07:00	462	345	86	10	21
07:00 - 09:00	515	412	87	8	8
16:00 - 18:00	382	304	59	2	17
00:00 - 24:00	**100%**	**79%**	**16%**	**2%**	**3%**
07:00 - 19:00	100%	78%	16%	2%	3%
19:00 - 23:00	100%	86%	8%	1%	4%
23:00 - 07:00	100%	75%	19%	2%	5%
07:00 - 09:00	100%	80%	17%	2%	2%
16:00 - 18:00	100%	80%	15%	1%	4%

Dinsdag 1 juni 2021

	Totaal	Pa	Lb	Zb	Bu
00:00 - 01:00	13	11	2	0	0
01:00 - 02:00	7	5	2	0	0
02:00 - 03:00	8	5	1	0	2
03:00 - 04:00	8	6	2	0	0
04:00 - 05:00	22	18	2	0	2
05:00 - 06:00	99	80	17	0	2
06:00 - 07:00	261	183	63	4	11
07:00 - 08:00	300	222	57	13	8
08:00 - 09:00	282	241	32	4	5
09:00 - 10:00	185	153	22	8	2
10:00 - 11:00	150	118	24	5	3
11:00 - 12:00	161	128	19	9	5
12:00 - 13:00	178	146	21	7	4
13:00 - 14:00	219	173	37	7	2
14:00 - 15:00	293	224	47	14	8
15:00 - 16:00	262	202	42	7	11
16:00 - 17:00	202	170	24	4	4
17:00 - 18:00	138	121	13	1	3
18:00 - 19:00	133	109	17	2	5
19:00 - 20:00	165	142	14	3	6
20:00 - 21:00	105	89	9	4	3
21:00 - 22:00	94	84	8	1	1
22:00 - 23:00	82	69	10	0	3
23:00 - 24:00	37	30	7	0	0
00:00 - 24:00	**3,404**	**2,729**	**492**	**93**	**90**
07:00 - 19:00	2,503	2,007	355	81	60
19:00 - 23:00	446	384	41	8	13
23:00 - 07:00	455	338	96	4	17
07:00 - 09:00	582	463	89	17	13
16:00 - 18:00	340	291	37	5	7
00:00 - 24:00	**100%**	**80%**	**14%**	**3%**	**3%**
07:00 - 19:00	100%	80%	14%	3%	2%
19:00 - 23:00	100%	86%	9%	2%	3%
23:00 - 07:00	100%	74%	21%	1%	4%
07:00 - 09:00	100%	80%	15%	3%	2%
16:00 - 18:00	100%	86%	11%	1%	2%

KENTEKENONDERZOEK

Rotterdam - IJsselmondseplein/Oostdijk

Bijlage 4: Intensiteiten - per voertuigcategorie

(in mvt)

Meting

Meetperiode: maandag 31 mei tot en met zondag 6 juni 2021
Methodiek: Anpr-camera's
In opdracht van: Gemeente Rotterdam

Meetlocatie 11

IJsselmondseplein zuidoost, uitgaand
Richting 1: richting Rijksweg A16

Voertuigclassificatie

Classificatie op basis van kenteken
Pa = Particuliere voertuigen (M_1)
Lb = Lichte bedijfsvoertuigen (<3.500 kg) (N_1, O_1 en O_2)
Zb = Zware bedrijfsvoertuigen (>3.500 kg) (M_2, M_3, N_2, N_3, O_3 en O_4)
Bu = Buitenlandse voertuigen



Woensdag 2 juni 2021

	Totaal	Pa	Lb	Zb	Bu
00:00 - 01:00	12	9	2	0	1
01:00 - 02:00	8	6	2	0	0
02:00 - 03:00	6	3	2	1	0
03:00 - 04:00	3	1	2	0	0
04:00 - 05:00	26	20	4	1	1
05:00 - 06:00	102	71	21	3	7
06:00 - 07:00	271	188	69	3	11
07:00 - 08:00	274	206	60	5	3
08:00 - 09:00	276	212	52	5	7
09:00 - 10:00	190	155	24	8	3
10:00 - 11:00	179	146	26	3	4
11:00 - 12:00	176	142	26	8	0
12:00 - 13:00	215	180	24	9	2
13:00 - 14:00	265	222	30	10	3
14:00 - 15:00	255	188	54	9	4
15:00 - 16:00	221	153	56	5	7
16:00 - 17:00	160	124	25	4	7
17:00 - 18:00	168	141	16	5	6
18:00 - 19:00	166	143	13	1	9
19:00 - 20:00	138	124	8	0	6
20:00 - 21:00	122	104	10	2	6
21:00 - 22:00	108	87	15	4	2
22:00 - 23:00	77	70	5	1	1
23:00 - 24:00	42	38	2	2	0
00:00 - 24:00	**3,460**	**2,733**	**548**	**89**	**90**
07:00 - 19:00	2,545	2,012	406	72	55
19:00 - 23:00	445	385	38	7	15
23:00 - 07:00	470	336	104	10	20
07:00 - 09:00	550	418	112	10	10
16:00 - 18:00	328	265	41	9	13
00:00 - 24:00	**100%**	**79%**	**16%**	**3%**	**3%**
07:00 - 19:00	100%	79%	16%	3%	2%
19:00 - 23:00	100%	87%	9%	2%	3%
23:00 - 07:00	100%	71%	22%	2%	4%
07:00 - 09:00	100%	76%	20%	2%	2%
16:00 - 18:00	100%	81%	13%	3%	4%

Donderdag 3 juni 2021

	Totaal	Pa	Lb	Zb	Bu
00:00 - 01:00	18	12	3	2	1
01:00 - 02:00	18	15	2	0	1
02:00 - 03:00	6	6	0	0	0
03:00 - 04:00	10	6	0	1	3
04:00 - 05:00	18	13	2	1	2
05:00 - 06:00	106	86	11	2	7
06:00 - 07:00	245	165	63	5	12
07:00 - 08:00	277	229	43	2	3
08:00 - 09:00	301	242	47	6	6
09:00 - 10:00	186	135	38	9	4
10:00 - 11:00	182	136	33	4	9
11:00 - 12:00	212	157	41	10	4
12:00 - 13:00	198	155	30	9	4
13:00 - 14:00	194	153	34	3	4
14:00 - 15:00	237	191	35	7	4
15:00 - 16:00	257	176	62	6	13
16:00 - 17:00	233	182	40	5	6
17:00 - 18:00	176	153	15	3	5
18:00 - 19:00	149	122	17	3	7
19:00 - 20:00	154	138	9	1	6
20:00 - 21:00	133	109	19	1	4
21:00 - 22:00	93	81	7	2	3
22:00 - 23:00	86	75	7	2	2
23:00 - 24:00	33	28	4	1	0
00:00 - 24:00	**3,522**	**2,765**	**562**	**85**	**110**
07:00 - 19:00	2,602	2,031	435	67	69
19:00 - 23:00	466	403	42	6	15
23:00 - 07:00	454	331	85	12	26
07:00 - 09:00	578	471	90	8	9
16:00 - 18:00	409	335	55	8	11
00:00 - 24:00	**100%**	**79%**	**16%**	**2%**	**3%**
07:00 - 19:00	100%	78%	17%	3%	3%
19:00 - 23:00	100%	86%	9%	1%	3%
23:00 - 07:00	100%	73%	19%	3%	6%
07:00 - 09:00	100%	81%	16%	1%	2%
16:00 - 18:00	100%	82%	13%	2%	3%

KENTEKENONDERZOEK

Rotterdam - IJsselmondseplein/Oostdijk

Bijlage 4: Intensiteiten - per voertuigcategorie

(in mvt)

Meting

Meetperiode: maandag 31 mei tot en met zondag 6 juni 2021
Methodiek: Anpr-camera's
In opdracht van: Gemeente Rotterdam

Meetlocatie 11

IJsselmondseplein zuidoost, uitgaand
Richting 1: richting Rijksweg A16

Voertuigclassificatie

Classificatie op basis van kenteken
Pa = Particuliere voertuigen (M_1)
Lb = Lichte bedijfsvoertuigen (<3.500 kg) (N_1, O_1 en O_2)
Zb = Zware bedrijfsvoertuigen (>3.500 kg) (M_2, M_3, N_2, N_3, O_3 en O_4)
Bu = Buitenlandse voertuigen



Vrijdag 4 juni 2021

	Totaal	Pa	Lb	Zb	Bu
00:00 - 01:00	23	21	2	0	0
01:00 - 02:00	10	7	2	1	0
02:00 - 03:00	3	3	0	0	0
03:00 - 04:00	9	5	3	1	0
04:00 - 05:00	20	14	5	0	1
05:00 - 06:00	101	75	18	3	5
06:00 - 07:00	278	201	57	8	12
07:00 - 08:00	273	214	53	3	3
08:00 - 09:00	286	235	45	5	1
09:00 - 10:00	216	166	41	4	5
10:00 - 11:00	199	161	27	5	6
11:00 - 12:00	208	155	41	3	9
12:00 - 13:00	218	172	37	6	3
13:00 - 14:00	245	203	32	5	5
14:00 - 15:00	240	184	42	9	5
15:00 - 16:00	219	172	37	3	7
16:00 - 17:00	214	177	27	4	6
17:00 - 18:00	198	175	14	1	8
18:00 - 19:00	144	130	8	2	4
19:00 - 20:00	132	115	10	2	5
20:00 - 21:00	124	108	11	3	2
21:00 - 22:00	111	95	11	1	4
22:00 - 23:00	76	60	12	1	3
23:00 - 24:00	60	54	3	0	3
00:00 - 24:00	**3,607**	**2,902**	**538**	**70**	**97**
07:00 - 19:00	2,660	2,144	404	50	62
19:00 - 23:00	443	378	44	7	14
23:00 - 07:00	504	380	90	13	21
07:00 - 09:00	559	449	98	8	4
16:00 - 18:00	412	352	41	5	14
00:00 - 24:00	**100%**	**80%**	**15%**	**2%**	**3%**
07:00 - 19:00	100%	81%	15%	2%	2%
19:00 - 23:00	100%	85%	10%	2%	3%
23:00 - 07:00	100%	75%	18%	3%	4%
07:00 - 09:00	100%	80%	18%	1%	1%
16:00 - 18:00	100%	85%	10%	1%	3%

Zaterdag 5 juni 2021

	Totaal	Pa	Lb	Zb	Bu
00:00 - 01:00	27	23	4	0	0
01:00 - 02:00	14	13	1	0	0
02:00 - 03:00	12	12	0	0	0
03:00 - 04:00	10	6	1	1	2
04:00 - 05:00	19	13	3	0	3
05:00 - 06:00	29	18	6	2	3
06:00 - 07:00	58	46	11	1	0
07:00 - 08:00	77	61	12	1	3
08:00 - 09:00	89	72	16	0	1
09:00 - 10:00	199	159	27	4	9
10:00 - 11:00	217	196	16	1	4
11:00 - 12:00	228	211	9	1	7
12:00 - 13:00	253	226	17	0	10
13:00 - 14:00	247	214	19	4	10
14:00 - 15:00	276	239	24	0	13
15:00 - 16:00	190	162	19	2	7
16:00 - 17:00	179	166	10	0	3
17:00 - 18:00	175	151	19	0	5
18:00 - 19:00	112	100	9	0	3
19:00 - 20:00	118	109	4	0	5
20:00 - 21:00	132	116	6	0	10
21:00 - 22:00	98	82	10	0	6
22:00 - 23:00	73	67	4	2	0
23:00 - 24:00	73	64	2	0	7
00:00 - 24:00	**2,905**	**2,526**	**249**	**19**	**111**
07:00 - 19:00	2,242	1,957	197	13	75
19:00 - 23:00	421	374	24	2	21
23:00 - 07:00	242	195	28	4	15
07:00 - 09:00	166	133	28	1	4
16:00 - 18:00	354	317	29	0	8
00:00 - 24:00	**100%**	**87%**	**9%**	**1%**	**4%**
07:00 - 19:00	100%	87%	9%	1%	3%
19:00 - 23:00	100%	89%	6%	0%	5%
23:00 - 07:00	100%	81%	12%	2%	6%
07:00 - 09:00	100%	80%	17%	1%	2%
16:00 - 18:00	100%	90%	8%	0%	2%

KENTEKENONDERZOEK

Rotterdam - IJsselmondseplein/Oostdijk

Bijlage 4: Intensiteiten - per voertuigcategorie

(in mvt)

Zondag 6 juni 2021

Meting

Meetperiode: maandag 31 mei tot en met zondag 6 juni 2021
Methodiek: Anpr-camera's
In opdracht van: Gemeente Rotterdam

Meetlocatie 11

IJsselmondseplein zuidoost, uitgaand
Richting 1: richting Rijksweg A16

Voertuigclassificatie

Classificatie op basis van kenteken
Pa = Particuliere voertuigen (M_1)
Lb = Lichte bedijfsvoertuigen (<3.500 kg) (N_1, O_1 en O_2)
Zb = Zware bedrijfsvoertuigen (>3.500 kg) (M_2, M_3, N_2, N_3, O_3 en O_4)
Bu = Buitenlandse voertuigen



	Totaal	Pa	Lb	Zb	Bu
00:00 - 01:00	50	46	4	0	0
01:00 - 02:00	24	21	3	0	0
02:00 - 03:00	16	14	0	0	2
03:00 - 04:00	8	8	0	0	0
04:00 - 05:00	11	7	3	0	1
05:00 - 06:00	10	9	1	0	0
06:00 - 07:00	28	21	5	1	1
07:00 - 08:00	24	21	3	0	0
08:00 - 09:00	37	33	4	0	0
09:00 - 10:00	126	112	11	0	3
10:00 - 11:00	142	131	10	1	0
11:00 - 12:00	185	167	10	0	8
12:00 - 13:00	215	189	17	0	9
13:00 - 14:00	209	192	9	1	7
14:00 - 15:00	210	191	11	1	7
15:00 - 16:00	144	135	4	0	5
16:00 - 17:00	147	136	4	0	7
17:00 - 18:00	137	113	6	0	18
18:00 - 19:00	138	119	9	1	9
19:00 - 20:00	154	138	7	0	9
20:00 - 21:00	117	103	8	0	6
21:00 - 22:00	93	80	7	1	5
22:00 - 23:00	74	66	4	0	4
23:00 - 24:00	38	33	2	0	3
00:00 - 24:00	**2,337**	**2,085**	**142**	**6**	**104**
07:00 - 19:00	1,714	1,539	98	4	73
19:00 - 23:00	438	387	26	1	24
23:00 - 07:00	185	159	18	1	7
07:00 - 09:00	61	54	7	0	0
16:00 - 18:00	284	249	10	0	25
00:00 - 24:00	**100%**	**89%**	**6%**	**0%**	**4%**
07:00 - 19:00	100%	90%	6%	0%	4%
19:00 - 23:00	100%	88%	6%	0%	5%
23:00 - 07:00	100%	86%	10%	1%	4%
07:00 - 09:00	100%	89%	11%	0%	0%
16:00 - 18:00	100%	88%	4%	0%	9%

KENTEKENONDERZOEK

Rotterdam - IJsselmondseplein/Oostdijk

Bijlage 4: Intensiteiten - per voertuigcategorie

(in mvt)

Meting

Meetperiode: maandag 31 mei tot en met zondag 6 juni 2021
Methodiek: Anpr-camera's
In opdracht van: Gemeente Rotterdam

Meetlocatie 12

Adriaan Volkerlaan
Richting 1: richting Dwarsdijk
Richting 2: richting IJsselmondseplein

Voertuigclassificatie

Classificatie op basis van kenteken
Pa = Particuliere voertuigen (M_1)
Lb = Lichte bedijfsvoertuigen (<3.500 kg) (N_1, O_1 en O_2)
Zb = Zware bedrijfsvoertuigen (>3.500 kg) (M_2, M_3, N_2, N_3, O_3 en O_4)
Bu = Buitenlandse voertuigen



Maandag 31 mei 2021

	Totaal	Pa	Lb	Zb	Bu
00:00 - 01:00	217	193	18	0	6
01:00 - 02:00	86	81	3	0	2
02:00 - 03:00	69	64	5	0	0
03:00 - 04:00	73	63	8	0	2
04:00 - 05:00	109	84	15	2	8
05:00 - 06:00	414	318	70	7	19
06:00 - 07:00	1,048	740	257	12	39
07:00 - 08:00	1,413	1,121	255	22	15
08:00 - 09:00	1,763	1,510	218	25	10
09:00 - 10:00	1,209	972	198	24	15
10:00 - 11:00	1,164	951	171	22	20
11:00 - 12:00	1,224	991	171	31	31
12:00 - 13:00	1,363	1,138	188	11	26
13:00 - 14:00	1,392	1,154	188	21	29
14:00 - 15:00	1,682	1,429	212	23	18
15:00 - 16:00	1,931	1,596	287	23	25
16:00 - 17:00	1,992	1,665	264	18	45
17:00 - 18:00	1,956	1,775	153	4	24
18:00 - 19:00	1,537	1,343	148	7	39
19:00 - 20:00	1,115	1,007	84	2	22
20:00 - 21:00	976	876	74	4	22
21:00 - 22:00	742	676	56	1	9
22:00 - 23:00	638	595	36	2	5
23:00 - 24:00	423	386	27	2	8
00:00 - 24:00	**24,536**	**20,728**	**3,106**	**263**	**439**
07:00 - 19:00	18,626	15,645	2,453	231	297
19:00 - 23:00	3,471	3,154	250	9	58
23:00 - 07:00	2,439	1,929	403	23	84
07:00 - 09:00	3,176	2,631	473	47	25
16:00 - 18:00	3,948	3,440	417	22	69
00:00 - 24:00	**100%**	**84%**	**13%**	**1%**	**2%**
07:00 - 19:00	100%	84%	13%	1%	2%
19:00 - 23:00	100%	91%	7%	0%	2%
23:00 - 07:00	100%	79%	17%	1%	3%
07:00 - 09:00	100%	83%	15%	1%	1%
16:00 - 18:00	100%	87%	11%	1%	2%

Dinsdag 1 juni 2021

	Totaal	Pa	Lb	Zb	Bu
00:00 - 01:00	227	197	18	2	10
01:00 - 02:00	120	109	10	0	1
02:00 - 03:00	51	40	7	0	4
03:00 - 04:00	60	47	12	0	1
04:00 - 05:00	127	96	20	3	8
05:00 - 06:00	405	309	72	5	19
06:00 - 07:00	1,061	720	293	12	36
07:00 - 08:00	1,374	1,076	256	28	14
08:00 - 09:00	1,715	1,496	181	24	14
09:00 - 10:00	1,255	1,036	178	24	17
10:00 - 11:00	1,278	1,050	180	27	21
11:00 - 12:00	1,276	1,085	151	23	17
12:00 - 13:00	1,372	1,158	179	17	18
13:00 - 14:00	1,477	1,231	206	17	23
14:00 - 15:00	1,542	1,322	168	29	23
15:00 - 16:00	1,873	1,543	283	19	28
16:00 - 17:00	1,710	1,444	229	10	27
17:00 - 18:00	1,876	1,661	178	16	21
18:00 - 19:00	1,705	1,508	159	10	28
19:00 - 20:00	1,180	1,042	117	1	20
20:00 - 21:00	1,023	929	75	2	17
21:00 - 22:00	835	756	59	1	19
22:00 - 23:00	712	642	52	0	18
23:00 - 24:00	449	414	21	0	14
00:00 - 24:00	**24,703**	**20,911**	**3,104**	**270**	**418**
07:00 - 19:00	18,453	15,610	2,348	244	251
19:00 - 23:00	3,750	3,369	303	4	74
23:00 - 07:00	2,500	1,932	453	22	93
07:00 - 09:00	3,089	2,572	437	52	28
16:00 - 18:00	3,586	3,105	407	26	48
00:00 - 24:00	**100%**	**85%**	**13%**	**1%**	**2%**
07:00 - 19:00	100%	85%	13%	1%	1%
19:00 - 23:00	100%	90%	8%	0%	2%
23:00 - 07:00	100%	77%	18%	1%	4%
07:00 - 09:00	100%	83%	14%	2%	1%
16:00 - 18:00	100%	87%	11%	1%	1%

KENTEKENONDERZOEK

Rotterdam - IJsselmondseplein/Oostdijk

Bijlage 4: Intensiteiten - per voertuigcategorie

(in mvt)

Meting

Meetperiode: maandag 31 mei tot en met zondag 6 juni 2021
Methodiek: Anpr-camera's
In opdracht van: Gemeente Rotterdam

Meetlocatie 12

Adriaan Volkerlaan
Richting 1: richting Dwarsdijk
Richting 2: richting IJsselmondseplein

Voertuigclassificatie

Classificatie op basis van kenteken
Pa = Particuliere voertuigen (M_1)
Lb = Lichte bedijfsvoertuigen (<3.500 kg) (N_1, O_1 en O_2)
Zb = Zware bedrijfsvoertuigen (>3.500 kg) (M_2, M_3, N_2, N_3, O_3 en O_4)
Bu = Buitenlandse voertuigen



Woensdag 2 juni 2021

	Totaal	Pa	Lb	Zb	Bu
00:00 - 01:00	226	204	17	0	5
01:00 - 02:00	110	103	4	0	3
02:00 - 03:00	46	42	0	0	4
03:00 - 04:00	57	48	4	3	2
04:00 - 05:00	120	97	17	1	5
05:00 - 06:00	402	291	81	6	24
06:00 - 07:00	1,016	681	285	14	36
07:00 - 08:00	1,377	1,063	269	33	12
08:00 - 09:00	1,810	1,593	185	21	11
09:00 - 10:00	1,438	1,190	199	33	16
10:00 - 11:00	1,306	1,102	154	30	20
11:00 - 12:00	1,328	1,120	174	18	16
12:00 - 13:00	1,572	1,377	149	26	20
13:00 - 14:00	1,616	1,371	200	28	17
14:00 - 15:00	1,662	1,385	226	24	27
15:00 - 16:00	1,810	1,475	280	16	39
16:00 - 17:00	1,887	1,587	250	9	41
17:00 - 18:00	1,912	1,697	178	6	31
18:00 - 19:00	1,465	1,295	141	7	22
19:00 - 20:00	1,190	1,072	92	3	23
20:00 - 21:00	1,086	967	85	1	33
21:00 - 22:00	919	825	78	2	14
22:00 - 23:00	762	717	38	0	7
23:00 - 24:00	492	461	23	0	8
00:00 - 24:00	**25,609**	**21,763**	**3,129**	**281**	**436**
07:00 - 19:00	19,183	16,255	2,405	251	272
19:00 - 23:00	3,957	3,581	293	6	77
23:00 - 07:00	2,469	1,927	431	24	87
07:00 - 09:00	3,187	2,656	454	54	23
16:00 - 18:00	3,799	3,284	428	15	72
00:00 - 24:00	**100%**	**85%**	**12%**	**1%**	**2%**
07:00 - 19:00	100%	85%	13%	1%	1%
19:00 - 23:00	100%	90%	7%	0%	2%
23:00 - 07:00	100%	78%	17%	1%	4%
07:00 - 09:00	100%	83%	14%	2%	1%
16:00 - 18:00	100%	86%	11%	0%	2%

Donderdag 3 juni 2021

	Totaal	Pa	Lb	Zb	Bu
00:00 - 01:00	233	215	14	1	3
01:00 - 02:00	146	130	11	0	5
02:00 - 03:00	71	66	2	0	3
03:00 - 04:00	66	50	9	1	6
04:00 - 05:00	110	83	15	6	6
05:00 - 06:00	401	313	63	4	21
06:00 - 07:00	988	670	263	20	35
07:00 - 08:00	1,408	1,115	256	23	14
08:00 - 09:00	1,679	1,459	188	23	9
09:00 - 10:00	1,294	1,052	203	19	20
10:00 - 11:00	1,227	1,017	169	14	27
11:00 - 12:00	1,355	1,117	198	24	16
12:00 - 13:00	1,425	1,208	188	14	15
13:00 - 14:00	1,386	1,163	167	26	30
14:00 - 15:00	1,653	1,398	218	20	17
15:00 - 16:00	1,765	1,421	299	12	33
16:00 - 17:00	1,755	1,464	243	6	42
17:00 - 18:00	1,774	1,580	162	7	25
18:00 - 19:00	1,440	1,270	127	5	38
19:00 - 20:00	1,183	1,040	123	2	18
20:00 - 21:00	1,013	911	75	2	25
21:00 - 22:00	822	747	59	1	15
22:00 - 23:00	652	602	42	0	8
23:00 - 24:00	500	471	23	0	6
00:00 - 24:00	**24,346**	**20,562**	**3,117**	**230**	**437**
07:00 - 19:00	18,161	15,264	2,418	193	286
19:00 - 23:00	3,670	3,300	299	5	66
23:00 - 07:00	2,515	1,998	400	32	85
07:00 - 09:00	3,087	2,574	444	46	23
16:00 - 18:00	3,529	3,044	405	13	67
00:00 - 24:00	**100%**	**84%**	**13%**	**1%**	**2%**
07:00 - 19:00	100%	84%	13%	1%	2%
19:00 - 23:00	100%	90%	8%	0%	2%
23:00 - 07:00	100%	79%	16%	1%	3%
07:00 - 09:00	100%	83%	14%	1%	1%
16:00 - 18:00	100%	86%	11%	0%	2%

KENTEKENONDERZOEK

Rotterdam - IJsselmondseplein/Oostdijk

Bijlage 4: Intensiteiten - per voertuigcategorie

(in mvt)

Meting

Meetperiode: maandag 31 mei tot en met zondag 6 juni 2021
Methodiek: Anpr-camera's
In opdracht van: Gemeente Rotterdam

Meetlocatie 12

Adriaan Volkerlaan
Richting 1: richting Dwarsdijk
Richting 2: richting IJsselmondseplein

Voertuigclassificatie

Classificatie op basis van kenteken
Pa = Particuliere voertuigen (M_1)
Lb = Lichte bedijfsvoertuigen (<3.500 kg) (N_1, O_1 en O_2)
Zb = Zware bedrijfsvoertuigen (>3.500 kg) (M_2, M_3, N_2, N_3, O_3 en O_4)
Bu = Buitenlandse voertuigen



Vrijdag 4 juni 2021

	Totaal	Pa	Lb	Zb	Bu
00:00 - 01:00	255	230	18	0	7
01:00 - 02:00	126	118	6	0	2
02:00 - 03:00	70	60	6	1	3
03:00 - 04:00	52	48	4	0	0
04:00 - 05:00	109	91	10	2	6
05:00 - 06:00	380	283	74	6	17
06:00 - 07:00	985	694	239	15	37
07:00 - 08:00	1,328	1,049	237	29	13
08:00 - 09:00	1,714	1,447	225	30	12
09:00 - 10:00	1,288	1,057	187	21	23
10:00 - 11:00	1,287	1,053	189	28	17
11:00 - 12:00	1,445	1,198	197	27	23
12:00 - 13:00	1,525	1,302	186	18	19
13:00 - 14:00	1,601	1,371	194	19	17
14:00 - 15:00	1,689	1,444	191	24	30
15:00 - 16:00	1,899	1,617	235	17	30
16:00 - 17:00	1,997	1,687	255	13	42
17:00 - 18:00	1,859	1,670	162	3	24
18:00 - 19:00	1,553	1,387	132	6	28
19:00 - 20:00	1,283	1,130	119	2	32
20:00 - 21:00	1,140	1,029	80	3	28
21:00 - 22:00	906	821	69	3	13
22:00 - 23:00	697	645	41	1	10
23:00 - 24:00	586	539	28	0	13
00:00 - 24:00	**25,774**	**21,970**	**3,084**	**268**	**446**
07:00 - 19:00	19,185	16,282	2,390	235	278
19:00 - 23:00	4,026	3,625	309	9	83
23:00 - 07:00	2,563	2,063	385	24	85
07:00 - 09:00	3,042	2,496	462	59	25
16:00 - 18:00	3,856	3,357	417	16	66
00:00 - 24:00	**100%**	**85%**	**12%**	**1%**	**2%**
07:00 - 19:00	100%	85%	12%	1%	1%
19:00 - 23:00	100%	90%	8%	0%	2%
23:00 - 07:00	100%	80%	15%	1%	3%
07:00 - 09:00	100%	82%	15%	2%	1%
16:00 - 18:00	100%	87%	11%	0%	2%

Zaterdag 5 juni 2021

	Totaal	Pa	Lb	Zb	Bu
00:00 - 01:00	341	317	17	0	7
01:00 - 02:00	219	191	22	0	6
02:00 - 03:00	125	116	5	0	4
03:00 - 04:00	86	72	9	3	2
04:00 - 05:00	109	87	14	2	6
05:00 - 06:00	148	118	19	2	9
06:00 - 07:00	309	242	49	4	14
07:00 - 08:00	502	401	77	13	11
08:00 - 09:00	746	631	97	10	8
09:00 - 10:00	1,097	956	119	7	15
10:00 - 11:00	1,395	1,241	131	2	21
11:00 - 12:00	1,560	1,403	122	11	24
12:00 - 13:00	1,643	1,473	133	6	31
13:00 - 14:00	1,720	1,540	127	12	41
14:00 - 15:00	1,653	1,506	105	5	37
15:00 - 16:00	1,569	1,413	117	6	33
16:00 - 17:00	1,522	1,385	105	2	30
17:00 - 18:00	1,384	1,236	111	5	32
18:00 - 19:00	1,074	945	90	4	35
19:00 - 20:00	1,072	990	60	2	20
20:00 - 21:00	923	845	62	0	16
21:00 - 22:00	796	723	55	1	17
22:00 - 23:00	756	687	49	1	19
23:00 - 24:00	621	580	26	0	15
00:00 - 24:00	**21,370**	**19,098**	**1,721**	**98**	**453**
07:00 - 19:00	15,865	14,130	1,334	83	318
19:00 - 23:00	3,547	3,245	226	4	72
23:00 - 07:00	1,958	1,723	161	11	63
07:00 - 09:00	1,248	1,032	174	23	19
16:00 - 18:00	2,906	2,621	216	7	62
00:00 - 24:00	**100%**	**89%**	**8%**	**0%**	**2%**
07:00 - 19:00	100%	89%	8%	1%	2%
19:00 - 23:00	100%	91%	6%	0%	2%
23:00 - 07:00	100%	88%	8%	1%	3%
07:00 - 09:00	100%	83%	14%	2%	2%
16:00 - 18:00	100%	90%	7%	0%	2%

KENTEKENONDERZOEK

Rotterdam - IJsselmondseplein/Oostdijk

Bijlage 4: Intensiteiten - per voertuigcategorie

(in mvt)

Zondag 6 juni 2021

Meting

Meetperiode: maandag 31 mei tot en met zondag 6 juni 2021
Methodiek: Anpr-camera's
In opdracht van: Gemeente Rotterdam

Meetlocatie 12

Adriaan Volkerlaan
Richting 1: richting Dwarsdijk
Richting 2: richting IJsselmondseplein

Voertuigclassificatie

Classificatie op basis van kenteken
Pa = Particuliere voertuigen (M_1)
Lb = Lichte bedijfsvoertuigen (<3.500 kg) (N_1, O_1 en O_2)
Zb = Zware bedrijfsvoertuigen (>3.500 kg) (M_2, M_3, N_2, N_3, O_3 en O_4)
Bu = Buitenlandse voertuigen



	Totaal	Pa	Lb	Zb	Bu
00:00 - 01:00	386	358	20	1	7
01:00 - 02:00	276	251	22	0	3
02:00 - 03:00	159	148	7	0	4
03:00 - 04:00	95	90	4	0	1
04:00 - 05:00	78	69	9	0	0
05:00 - 06:00	87	82	5	0	0
06:00 - 07:00	166	147	10	6	3
07:00 - 08:00	242	216	17	2	7
08:00 - 09:00	317	271	36	4	6
09:00 - 10:00	689	621	57	1	10
10:00 - 11:00	903	824	62	2	15
11:00 - 12:00	1,166	1,072	61	4	29
12:00 - 13:00	1,469	1,342	91	3	33
13:00 - 14:00	1,551	1,423	92	1	35
14:00 - 15:00	1,470	1,356	77	3	34
15:00 - 16:00	1,332	1,233	67	1	31
16:00 - 17:00	1,359	1,250	76	2	31
17:00 - 18:00	1,214	1,119	65	2	28
18:00 - 19:00	1,110	995	75	2	38
19:00 - 20:00	1,101	1,001	69	0	31
20:00 - 21:00	1,072	982	62	0	28
21:00 - 22:00	936	875	46	0	15
22:00 - 23:00	780	730	37	0	13
23:00 - 24:00	452	422	19	0	11
00:00 - 24:00	**18,410**	**16,877**	**1,086**	**34**	**413**
07:00 - 19:00	12,822	11,722	776	27	297
19:00 - 23:00	3,889	3,588	214	0	87
23:00 - 07:00	1,699	1,567	96	7	29
07:00 - 09:00	559	487	53	6	13
16:00 - 18:00	2,573	2,369	141	4	59
00:00 - 24:00	**100%**	**92%**	**6%**	**0%**	**2%**
07:00 - 19:00	100%	91%	6%	0%	2%
19:00 - 23:00	100%	92%	6%	0%	2%
23:00 - 07:00	100%	92%	6%	0%	2%
07:00 - 09:00	100%	87%	9%	1%	2%
16:00 - 18:00	100%	92%	5%	0%	2%

KENTEKENONDERZOEK

Rotterdam - IJsselmondseplein/Oostdijk

Bijlage 4: Intensiteiten - per voertuigcategorie

(in mvt)

Meting

Meetperiode: maandag 31 mei tot en met zondag 6 juni 2021
Methodiek: Anpr-camera's
In opdracht van: Gemeente Rotterdam

Meetlocatie 13

IJsselmondseplein west, ingaand

Richting 2: richting IJsselmondseplein

Voertuigclassificatie

Classificatie op basis van kenteken
Pa = Particuliere voertuigen (M_1)
Lb = Lichte bedijfsvoertuigen (<3.500 kg) (N_1, O_1 en O_2)
Zb = Zware bedrijfsvoertuigen (>3.500 kg) (M_2, M_3, N_2, N_3, O_3 en O_4)
Bu = Buitenlandse voertuigen



Maandag 31 mei 2021

	Totaal	Pa	Lb	Zb	Bu
00:00 - 01:00	190	170	11	0	9
01:00 - 02:00	104	99	4	0	1
02:00 - 03:00	57	51	5	0	1
03:00 - 04:00	46	41	3	1	1
04:00 - 05:00	104	82	11	1	10
05:00 - 06:00	428	306	77	8	37
06:00 - 07:00	749	499	178	18	54
07:00 - 08:00	725	507	169	30	19
08:00 - 09:00	887	691	155	28	13
09:00 - 10:00	724	527	132	43	22
10:00 - 11:00	760	566	135	38	21
11:00 - 12:00	783	586	132	42	23
12:00 - 13:00	928	729	142	30	27
13:00 - 14:00	925	730	131	28	36
14:00 - 15:00	1,125	888	176	35	26
15:00 - 16:00	1,124	889	186	24	25
16:00 - 17:00	1,253	1,020	178	21	34
17:00 - 18:00	1,162	1,009	121	14	18
18:00 - 19:00	949	809	106	8	26
19:00 - 20:00	840	734	79	5	22
20:00 - 21:00	708	632	61	3	12
21:00 - 22:00	570	508	44	1	17
22:00 - 23:00	509	459	36	4	10
23:00 - 24:00	321	296	13	2	10
00:00 - 24:00	**15,971**	**12,828**	**2,285**	**384**	**474**
07:00 - 19:00	11,345	8,951	1,763	341	290
19:00 - 23:00	2,627	2,333	220	13	61
23:00 - 07:00	1,999	1,544	302	30	123
07:00 - 09:00	1,612	1,198	324	58	32
16:00 - 18:00	2,415	2,029	299	35	52
00:00 - 24:00	**100%**	**80%**	**14%**	**2%**	**3%**
07:00 - 19:00	100%	79%	16%	3%	3%
19:00 - 23:00	100%	89%	8%	0%	2%
23:00 - 07:00	100%	77%	15%	2%	6%
07:00 - 09:00	100%	74%	20%	4%	2%
16:00 - 18:00	100%	84%	12%	1%	2%

Dinsdag 1 juni 2021

	Totaal	Pa	Lb	Zb	Bu
00:00 - 01:00	158	140	10	3	5
01:00 - 02:00	95	84	5	2	4
02:00 - 03:00	56	48	5	1	2
03:00 - 04:00	43	35	4	3	1
04:00 - 05:00	98	78	9	2	9
05:00 - 06:00	433	318	72	7	36
06:00 - 07:00	747	490	179	28	50
07:00 - 08:00	768	564	155	36	13
08:00 - 09:00	905	745	115	26	19
09:00 - 10:00	761	594	111	30	26
10:00 - 11:00	779	602	125	35	17
11:00 - 12:00	823	661	113	33	16
12:00 - 13:00	893	711	120	34	28
13:00 - 14:00	990	811	129	31	19
14:00 - 15:00	978	785	132	31	30
15:00 - 16:00	1,071	826	207	23	15
16:00 - 17:00	864	706	124	18	16
17:00 - 18:00	861	761	77	11	12
18:00 - 19:00	906	771	108	8	19
19:00 - 20:00	752	658	71	2	21
20:00 - 21:00	683	607	52	5	19
21:00 - 22:00	634	569	45	0	20
22:00 - 23:00	585	521	40	6	18
23:00 - 24:00	361	340	15	1	5
00:00 - 24:00	**15,244**	**12,425**	**2,023**	**376**	**420**
07:00 - 19:00	10,599	8,537	1,516	316	230
19:00 - 23:00	2,654	2,355	208	13	78
23:00 - 07:00	1,991	1,533	299	47	112
07:00 - 09:00	1,673	1,309	270	62	32
16:00 - 18:00	1,725	1,467	201	29	28
00:00 - 24:00	**100%**	**82%**	**13%**	**2%**	**3%**
07:00 - 19:00	100%	81%	14%	3%	2%
19:00 - 23:00	100%	89%	8%	0%	3%
23:00 - 07:00	100%	77%	15%	2%	6%
07:00 - 09:00	100%	78%	16%	4%	2%
16:00 - 18:00	100%	85%	12%	2%	2%

KENTEKENONDERZOEK

Rotterdam - IJsselmondseplein/Oostdijk

Bijlage 4: Intensiteiten - per voertuigcategorie

(in mvt)

Meting

Meetperiode: maandag 31 mei tot en met zondag 6 juni 2021
Methodiek: Anpr-camera's
In opdracht van: Gemeente Rotterdam

Meetlocatie 13

IJsselmondseplein west, ingaand

Richting 2: richting IJsselmondseplein

Voertuigclassificatie

Classificatie op basis van kenteken
Pa = Particuliere voertuigen (M_1)
Lb = Lichte bedijfsvoertuigen (<3.500 kg) (N_1, O_1 en O_2)
Zb = Zware bedrijfsvoertuigen (>3.500 kg) (M_2, M_3, N_2, N_3, O_3 en O_4)
Bu = Buitenlandse voertuigen



Woensdag 2 juni 2021

	Totaal	Pa	Lb	Zb	Bu
00:00 - 01:00	193	174	14	1	4
01:00 - 02:00	96	88	5	3	0
02:00 - 03:00	37	31	1	1	4
03:00 - 04:00	46	43	1	1	1
04:00 - 05:00	114	83	16	2	13
05:00 - 06:00	415	299	77	9	30
06:00 - 07:00	773	509	190	17	57
07:00 - 08:00	741	510	172	42	17
08:00 - 09:00	885	693	147	30	15
09:00 - 10:00	768	589	127	36	16
10:00 - 11:00	769	600	122	27	20
11:00 - 12:00	802	649	111	29	13
12:00 - 13:00	973	798	128	26	21
13:00 - 14:00	1,044	858	134	27	25
14:00 - 15:00	1,018	840	132	28	18
15:00 - 16:00	1,119	877	196	23	23
16:00 - 17:00	1,139	917	181	17	24
17:00 - 18:00	1,091	932	125	12	22
18:00 - 19:00	1,010	881	93	11	25
19:00 - 20:00	818	728	67	4	19
20:00 - 21:00	719	640	55	1	23
21:00 - 22:00	585	521	49	2	13
22:00 - 23:00	544	490	42	2	10
23:00 - 24:00	359	338	17	0	4
00:00 - 24:00	**16,058**	**13,088**	**2,202**	**351**	**417**
07:00 - 19:00	11,359	9,144	1,668	308	239
19:00 - 23:00	2,666	2,379	213	9	65
23:00 - 07:00	2,033	1,565	321	34	113
07:00 - 09:00	1,626	1,203	319	72	32
16:00 - 18:00	2,230	1,849	306	29	46
00:00 - 24:00	**100%**	**82%**	**14%**	**2%**	**3%**
07:00 - 19:00	100%	81%	15%	3%	2%
19:00 - 23:00	100%	89%	8%	0%	2%
23:00 - 07:00	100%	77%	16%	2%	6%
07:00 - 09:00	100%	74%	20%	4%	2%
16:00 - 18:00	100%	83%	14%	1%	2%

Donderdag 3 juni 2021

	Totaal	Pa	Lb	Zb	Bu
00:00 - 01:00	198	185	8	3	2
01:00 - 02:00	120	100	11	2	7
02:00 - 03:00	59	53	3	2	1
03:00 - 04:00	51	40	8	1	2
04:00 - 05:00	112	92	5	2	13
05:00 - 06:00	449	317	86	8	38
06:00 - 07:00	749	489	180	32	48
07:00 - 08:00	754	559	158	19	18
08:00 - 09:00	907	701	159	29	18
09:00 - 10:00	744	568	134	29	13
10:00 - 11:00	735	538	148	31	18
11:00 - 12:00	807	633	122	35	17
12:00 - 13:00	928	739	136	27	26
13:00 - 14:00	943	737	134	34	38
14:00 - 15:00	1,047	828	153	39	27
15:00 - 16:00	1,116	826	236	26	28
16:00 - 17:00	921	764	132	15	10
17:00 - 18:00	860	750	83	11	16
18:00 - 19:00	872	772	77	8	15
19:00 - 20:00	887	771	87	8	21
20:00 - 21:00	743	662	61	2	18
21:00 - 22:00	610	555	40	3	12
22:00 - 23:00	504	456	34	4	10
23:00 - 24:00	393	365	22	1	5
00:00 - 24:00	**15,509**	**12,500**	**2,217**	**371**	**421**
07:00 - 19:00	10,634	8,415	1,672	303	244
19:00 - 23:00	2,744	2,444	222	17	61
23:00 - 07:00	2,131	1,641	323	51	116
07:00 - 09:00	1,661	1,260	317	48	36
16:00 - 18:00	1,781	1,514	215	26	26
00:00 - 24:00	**100%**	**81%**	**14%**	**2%**	**3%**
07:00 - 19:00	100%	79%	16%	3%	2%
19:00 - 23:00	100%	89%	8%	1%	2%
23:00 - 07:00	100%	77%	15%	2%	5%
07:00 - 09:00	100%	76%	19%	3%	2%
16:00 - 18:00	100%	85%	12%	1%	1%

KENTEKENONDERZOEK

Rotterdam - IJsselmondseplein/Oostdijk

Bijlage 4: Intensiteiten - per voertuigcategorie

(in mvt)

Meting

Meetperiode: maandag 31 mei tot en met zondag 6 juni 2021
Methodiek: Anpr-camera's
In opdracht van: Gemeente Rotterdam

Meetlocatie 13

IJsselmondseplein west, ingaand

Richting 2: richting IJsselmondseplein

Voertuigclassificatie

Classificatie op basis van kenteken
Pa = Particuliere voertuigen (M_1)
Lb = Lichte bedijfsvoertuigen (<3.500 kg) (N_1, O_1 en O_2)
Zb = Zware bedrijfsvoertuigen (>3.500 kg) (M_2, M_3, N_2, N_3, O_3 en O_4)
Bu = Buitenlandse voertuigen



Vrijdag 4 juni 2021

	Totaal	Pa	Lb	Zb	Bu
00:00 - 01:00	184	168	10	3	3
01:00 - 02:00	90	80	7	2	1
02:00 - 03:00	50	42	6	1	1
03:00 - 04:00	47	42	1	1	3
04:00 - 05:00	123	90	13	3	17
05:00 - 06:00	404	281	75	5	43
06:00 - 07:00	712	462	173	23	54
07:00 - 08:00	727	522	156	35	14
08:00 - 09:00	795	612	129	37	17
09:00 - 10:00	662	504	102	32	24
10:00 - 11:00	804	604	143	32	25
11:00 - 12:00	887	690	137	38	22
12:00 - 13:00	925	755	112	36	22
13:00 - 14:00	1,021	820	139	31	31
14:00 - 15:00	1,099	905	150	27	17
15:00 - 16:00	1,130	896	190	18	26
16:00 - 17:00	1,077	897	135	21	24
17:00 - 18:00	947	839	88	4	16
18:00 - 19:00	1,018	885	105	8	20
19:00 - 20:00	877	779	77	4	17
20:00 - 21:00	834	730	75	0	29
21:00 - 22:00	666	608	45	1	12
22:00 - 23:00	544	498	32	0	14
23:00 - 24:00	465	419	35	2	9
00:00 - 24:00	**16,088**	**13,128**	**2,135**	**364**	**461**
07:00 - 19:00	11,092	8,929	1,586	319	258
19:00 - 23:00	2,921	2,615	229	5	72
23:00 - 07:00	2,075	1,584	320	40	131
07:00 - 09:00	1,522	1,134	285	72	31
16:00 - 18:00	2,024	1,736	223	25	40
00:00 - 24:00	**100%**	**82%**	**13%**	**2%**	**3%**
07:00 - 19:00	100%	80%	14%	3%	2%
19:00 - 23:00	100%	90%	8%	0%	2%
23:00 - 07:00	100%	76%	15%	2%	6%
07:00 - 09:00	100%	75%	19%	5%	2%
16:00 - 18:00	100%	86%	11%	1%	2%

Zaterdag 5 juni 2021

	Totaal	Pa	Lb	Zb	Bu
00:00 - 01:00	292	270	10	2	10
01:00 - 02:00	173	160	9	1	3
02:00 - 03:00	135	120	7	4	4
03:00 - 04:00	73	62	7	1	3
04:00 - 05:00	84	67	9	3	5
05:00 - 06:00	144	101	21	3	19
06:00 - 07:00	210	150	40	6	14
07:00 - 08:00	291	214	57	5	15
08:00 - 09:00	422	325	80	9	8
09:00 - 10:00	622	489	96	10	27
10:00 - 11:00	878	740	109	2	27
11:00 - 12:00	1,068	928	110	5	25
12:00 - 13:00	1,042	928	98	4	12
13:00 - 14:00	1,184	1,062	89	2	31
14:00 - 15:00	1,142	1,030	79	3	30
15:00 - 16:00	1,135	1,010	97	5	23
16:00 - 17:00	1,150	1,041	77	3	29
17:00 - 18:00	1,011	906	85	5	15
18:00 - 19:00	824	739	60	3	22
19:00 - 20:00	763	680	51	3	29
20:00 - 21:00	745	673	51	0	21
21:00 - 22:00	628	564	51	2	11
22:00 - 23:00	754	690	45	2	17
23:00 - 24:00	571	537	27	0	7
00:00 - 24:00	**15,341**	**13,486**	**1,365**	**83**	**407**
07:00 - 19:00	10,769	9,412	1,037	56	264
19:00 - 23:00	2,890	2,607	198	7	78
23:00 - 07:00	1,682	1,467	130	20	65
07:00 - 09:00	713	539	137	14	23
16:00 - 18:00	2,161	1,947	162	8	44
00:00 - 24:00	**100%**	**88%**	**9%**	**1%**	**3%**
07:00 - 19:00	100%	87%	10%	1%	2%
19:00 - 23:00	100%	90%	7%	0%	3%
23:00 - 07:00	100%	87%	8%	1%	4%
07:00 - 09:00	100%	76%	19%	2%	3%
16:00 - 18:00	100%	90%	7%	0%	2%

KENTEKENONDERZOEK

Rotterdam - IJsselmondseplein/Oostdijk

Bijlage 4: Intensiteiten - per voertuigcategorie

(in mvt)

Zondag 6 juni 2021

			Totaal	Pa	Lb	Zb	Bu
00:00	-	01:00	342	305	24	0	13
01:00	-	02:00	199	187	7	0	5
02:00	-	03:00	131	127	4	0	0
03:00	-	04:00	83	76	2	0	5
04:00	-	05:00	65	55	4	0	6
05:00	-	06:00	70	61	6	0	3
06:00	-	07:00	105	93	9	1	2
07:00	-	08:00	157	136	15	2	4
08:00	-	09:00	179	148	27	1	3
09:00	-	10:00	309	268	26	2	13
10:00	-	11:00	502	454	36	0	12
11:00	-	12:00	802	722	50	6	24
12:00	-	13:00	968	878	63	2	25
13:00	-	14:00	1,045	947	69	0	29
14:00	-	15:00	1,036	955	54	2	25
15:00	-	16:00	1,002	918	58	1	25
16:00	-	17:00	951	863	48	3	37
17:00	-	18:00	976	876	61	3	36
18:00	-	19:00	775	693	58	0	24
19:00	-	20:00	776	702	48	0	26
20:00	-	21:00	818	763	34	1	20
21:00	-	22:00	748	682	51	0	15
22:00	-	23:00	615	575	25	0	15
23:00	-	24:00	449	423	19	0	7
00:00	**-**	**24:00**	**13,103**	**11,907**	**798**	**24**	**374**
07:00	-	19:00	8,702	7,858	565	22	257
19:00	-	23:00	2,957	2,722	158	1	76
23:00	-	07:00	1,444	1,327	75	1	41
07:00	-	09:00	336	284	42	3	7
16:00	-	18:00	1,927	1,739	109	6	73
00:00	**-**	**24:00**	**100%**	**91%**	**6%**	**0%**	**3%**
07:00	-	19:00	100%	90%	6%	0%	3%
19:00	-	23:00	100%	92%	5%	0%	3%
23:00	-	07:00	100%	92%	5%	0%	3%
07:00	-	09:00	100%	85%	13%	1%	2%
16:00	-	18:00	100%	90%	6%	0%	4%

Meting

Meetperiode: maandag 31 mei tot en met zondag 6 juni 2021
Methodiek: Anpr-camera's
In opdracht van: Gemeente Rotterdam

Meetlocatie 13

IJsselmondseplein west, ingaand

Richting 2: richting IJsselmondseplein

Voertuigclassificatie

Classificatie op basis van kenteken
Pa = Particuliere voertuigen (M_1)
Lb = Lichte bedijfsvoertuigen (<3.500 kg) (N_1, O_1 en O_2)
Zb = Zware bedrijfsvoertuigen (>3.500 kg) (M_2, M_3, N_2, N_3, O_3 en O_4)
Bu = Buitenlandse voertuigen



KENTEKENONDERZOEK

Rotterdam - IJsselmondseplein/Oostdijk

Bijlage 4: Intensiteiten - per voertuigcategorie

(in mvt)

Meting

Meetperiode: maandag 31 mei tot en met zondag 6 juni 2021
Methodiek: Anpr-camera's
In opdracht van: Gemeente Rotterdam

Meetlocatie 14

IJsselmondseplein noord, ingaand

Richting 2: richting IJsselmondseplein

Voertuigclassificatie

Classificatie op basis van kenteken
Pa = Particuliere voertuigen (M_1)
Lb = Lichte bedijfsvoertuigen (<3.500 kg) (N_1, O_1 en O_2)
Zb = Zware bedrijfsvoertuigen (>3.500 kg) (M_2, M_3, N_2, N_3, O_3 en O_4)
Bu = Buitenlandse voertuigen



Maandag 31 mei 2021

	Totaal	Pa	Lb	Zb	Bu
00:00 - 01:00	114	103	7	1	3
01:00 - 02:00	58	55	3	0	0
02:00 - 03:00	33	31	2	0	0
03:00 - 04:00	22	17	5	0	0
04:00 - 05:00	26	23	2	0	1
05:00 - 06:00	70	54	9	4	3
06:00 - 07:00	307	206	77	16	8
07:00 - 08:00	636	496	117	15	8
08:00 - 09:00	813	673	111	24	5
09:00 - 10:00	458	366	68	17	7
10:00 - 11:00	422	331	65	17	9
11:00 - 12:00	429	328	74	12	15
12:00 - 13:00	502	403	74	14	11
13:00 - 14:00	541	420	93	20	8
14:00 - 15:00	669	545	101	11	12
15:00 - 16:00	877	683	165	14	15
16:00 - 17:00	1,003	820	149	11	23
17:00 - 18:00	953	838	89	8	18
18:00 - 19:00	787	687	71	11	18
19:00 - 20:00	472	411	44	5	12
20:00 - 21:00	418	376	28	4	10
21:00 - 22:00	310	277	26	2	5
22:00 - 23:00	318	290	21	4	3
23:00 - 24:00	188	168	13	3	4
00:00 - 24:00	**10,426**	**8,601**	**1,414**	**213**	**198**
07:00 - 19:00	8,090	6,590	1,177	174	149
19:00 - 23:00	1,518	1,354	119	15	30
23:00 - 07:00	818	657	118	24	19
07:00 - 09:00	1,449	1,169	228	39	13
16:00 - 18:00	1,956	1,658	238	19	41
00:00 - 24:00	**100%**	**82%**	**14%**	**2%**	**2%**
07:00 - 19:00	100%	81%	15%	2%	2%
19:00 - 23:00	100%	89%	8%	1%	2%
23:00 - 07:00	100%	80%	14%	3%	2%
07:00 - 09:00	100%	81%	16%	3%	1%
16:00 - 18:00	100%	85%	12%	1%	2%

Dinsdag 1 juni 2021

	Totaal	Pa	Lb	Zb	Bu
00:00 - 01:00	105	92	6	1	6
01:00 - 02:00	56	47	8	0	1
02:00 - 03:00	32	23	6	0	3
03:00 - 04:00	21	16	5	0	0
04:00 - 05:00	26	22	0	3	1
05:00 - 06:00	66	48	13	3	2
06:00 - 07:00	302	209	75	11	7
07:00 - 08:00	565	434	108	18	5
08:00 - 09:00	679	595	65	15	4
09:00 - 10:00	466	355	80	23	8
10:00 - 11:00	459	365	64	22	8
11:00 - 12:00	459	369	72	11	7
12:00 - 13:00	549	451	72	16	10
13:00 - 14:00	558	443	91	15	9
14:00 - 15:00	585	472	85	17	11
15:00 - 16:00	883	702	149	15	17
16:00 - 17:00	881	717	133	10	21
17:00 - 18:00	923	801	98	9	15
18:00 - 19:00	859	747	90	9	13
19:00 - 20:00	483	403	61	6	13
20:00 - 21:00	431	393	30	3	5
21:00 - 22:00	397	359	29	2	7
22:00 - 23:00	341	315	21	3	2
23:00 - 24:00	242	216	11	3	12
00:00 - 24:00	**10,368**	**8,594**	**1,372**	**215**	**187**
07:00 - 19:00	7,866	6,451	1,107	180	128
19:00 - 23:00	1,652	1,470	141	14	27
23:00 - 07:00	850	673	124	21	32
07:00 - 09:00	1,244	1,029	173	33	9
16:00 - 18:00	1,804	1,518	231	19	36
00:00 - 24:00	**100%**	**83%**	**13%**	**2%**	**2%**
07:00 - 19:00	100%	82%	14%	2%	2%
19:00 - 23:00	100%	89%	9%	1%	2%
23:00 - 07:00	100%	79%	15%	2%	4%
07:00 - 09:00	100%	83%	14%	3%	1%
16:00 - 18:00	100%	84%	13%	1%	2%

KENTEKENONDERZOEK

Rotterdam - IJsselmondseplein/Oostdijk

Bijlage 4: Intensiteiten - per voertuigcategorie

(in mvt)

Meting

Meetperiode: maandag 31 mei tot en met zondag 6 juni 2021
Methodiek: Anpr-camera's
In opdracht van: Gemeente Rotterdam

Meetlocatie 14

IJsselmondseplein noord, ingaand

Richting 2: richting IJsselmondseplein

Voertuigclassificatie

Classificatie op basis van kenteken
Pa = Particuliere voertuigen (M_1)
Lb = Lichte bedijfsvoertuigen (<3.500 kg) (N_1, O_1 en O_2)
Zb = Zware bedrijfsvoertuigen (>3.500 kg) (M_2, M_3, N_2, N_3, O_3 en O_4)
Bu = Buitenlandse voertuigen



Woensdag 2 juni 2021

	Totaal	Pa	Lb	Zb	Bu
00:00 - 01:00	140	126	9	1	4
01:00 - 02:00	55	52	1	0	2
02:00 - 03:00	29	25	2	0	2
03:00 - 04:00	30	22	6	2	0
04:00 - 05:00	32	27	4	0	1
05:00 - 06:00	79	54	17	6	2
06:00 - 07:00	299	187	90	15	7
07:00 - 08:00	548	413	109	19	7
08:00 - 09:00	625	532	74	17	2
09:00 - 10:00	482	379	75	23	5
10:00 - 11:00	434	348	62	16	8
11:00 - 12:00	483	383	75	16	9
12:00 - 13:00	555	456	73	14	12
13:00 - 14:00	637	519	90	23	5
14:00 - 15:00	696	567	95	17	17
15:00 - 16:00	856	690	127	15	24
16:00 - 17:00	954	761	159	8	26
17:00 - 18:00	788	686	82	7	13
18:00 - 19:00	623	523	80	7	13
19:00 - 20:00	520	461	44	7	8
20:00 - 21:00	486	426	43	2	15
21:00 - 22:00	461	418	30	3	10
22:00 - 23:00	395	371	17	3	4
23:00 - 24:00	267	244	15	3	5
00:00 - 24:00	**10,474**	**8,670**	**1,379**	**224**	**201**
07:00 - 19:00	7,681	6,257	1,101	182	141
19:00 - 23:00	1,862	1,676	134	15	37
23:00 - 07:00	931	737	144	27	23
07:00 - 09:00	1,173	945	183	36	9
16:00 - 18:00	1,742	1,447	241	15	39
00:00 - 24:00	**100%**	**83%**	**13%**	**2%**	**2%**
07:00 - 19:00	100%	81%	14%	2%	2%
19:00 - 23:00	100%	90%	7%	1%	2%
23:00 - 07:00	100%	79%	15%	3%	2%
07:00 - 09:00	100%	81%	16%	3%	1%
16:00 - 18:00	100%	83%	14%	1%	2%

Donderdag 3 juni 2021

	Totaal	Pa	Lb	Zb	Bu
00:00 - 01:00	122	114	4	2	2
01:00 - 02:00	67	61	5	0	1
02:00 - 03:00	45	42	1	0	2
03:00 - 04:00	27	18	6	1	2
04:00 - 05:00	29	23	4	2	0
05:00 - 06:00	62	48	9	2	3
06:00 - 07:00	300	187	89	17	7
07:00 - 08:00	557	452	89	14	2
08:00 - 09:00	655	555	81	17	2
09:00 - 10:00	516	395	89	23	9
10:00 - 11:00	485	379	83	14	9
11:00 - 12:00	500	381	94	21	4
12:00 - 13:00	590	485	83	14	8
13:00 - 14:00	555	464	65	16	10
14:00 - 15:00	677	535	120	15	7
15:00 - 16:00	829	646	151	15	17
16:00 - 17:00	851	683	126	10	32
17:00 - 18:00	689	594	77	7	11
18:00 - 19:00	638	539	74	8	17
19:00 - 20:00	415	358	46	7	4
20:00 - 21:00	434	386	35	3	10
21:00 - 22:00	393	359	25	2	7
22:00 - 23:00	252	228	18	2	4
23:00 - 24:00	271	252	11	3	5
00:00 - 24:00	**9,959**	**8,184**	**1,385**	**215**	**175**
07:00 - 19:00	7,542	6,108	1,132	174	128
19:00 - 23:00	1,494	1,331	124	14	25
23:00 - 07:00	923	745	129	27	22
07:00 - 09:00	1,212	1,007	170	31	4
16:00 - 18:00	1,540	1,277	203	17	43
00:00 - 24:00	**100%**	**82%**	**14%**	**2%**	**2%**
07:00 - 19:00	100%	81%	15%	2%	2%
19:00 - 23:00	100%	89%	8%	1%	2%
23:00 - 07:00	100%	81%	14%	3%	2%
07:00 - 09:00	100%	83%	14%	3%	0%
16:00 - 18:00	100%	83%	13%	1%	3%

KENTEKENONDERZOEK

Rotterdam - IJsselmondseplein/Oostdijk

Bijlage 4: Intensiteiten - per voertuigcategorie

(in mvt)

Meting

Meetperiode: maandag 31 mei tot en met zondag 6 juni 2021
Methodiek: Anpr-camera's
In opdracht van: Gemeente Rotterdam

Meetlocatie 14

IJsselmondseplein noord, ingaand

Richting 2: richting IJsselmondseplein

Voertuigclassificatie

Classificatie op basis van kenteken
Pa = Particuliere voertuigen (M_1)
Lb = Lichte bedijfsvoertuigen (<3.500 kg) (N_1, O_1 en O_2)
Zb = Zware bedrijfsvoertuigen (>3.500 kg) (M_2, M_3, N_2, N_3, O_3 en O_4)
Bu = Buitenlandse voertuigen



Vrijdag 4 juni 2021

	Totaal	Pa	Lb	Zb	Bu
00:00 - 01:00	146	127	12	1	6
01:00 - 02:00	68	63	4	1	0
02:00 - 03:00	43	39	3	0	1
03:00 - 04:00	26	22	4	0	0
04:00 - 05:00	27	22	3	0	2
05:00 - 06:00	71	54	12	3	2
06:00 - 07:00	294	180	86	16	12
07:00 - 08:00	502	389	86	23	4
08:00 - 09:00	628	526	77	21	4
09:00 - 10:00	503	381	92	22	8
10:00 - 11:00	484	355	103	14	12
11:00 - 12:00	540	436	79	14	11
12:00 - 13:00	614	490	102	15	7
13:00 - 14:00	707	568	111	19	9
14:00 - 15:00	677	569	89	10	9
15:00 - 16:00	813	655	116	21	21
16:00 - 17:00	1,021	818	165	13	25
17:00 - 18:00	920	790	98	7	25
18:00 - 19:00	762	658	82	10	12
19:00 - 20:00	564	491	55	7	11
20:00 - 21:00	562	509	38	2	13
21:00 - 22:00	385	337	36	3	9
22:00 - 23:00	333	303	21	1	8
23:00 - 24:00	295	274	9	4	8
00:00 - 24:00	**10,985**	**9,056**	**1,483**	**227**	**219**
07:00 - 19:00	8,171	6,635	1,200	189	147
19:00 - 23:00	1,844	1,640	150	13	41
23:00 - 07:00	970	781	133	25	31
07:00 - 09:00	1,130	915	163	44	8
16:00 - 18:00	1,941	1,608	263	20	50
00:00 - 24:00	**100%**	**82%**	**14%**	**2%**	**2%**
07:00 - 19:00	100%	81%	15%	2%	2%
19:00 - 23:00	100%	89%	8%	1%	2%
23:00 - 07:00	100%	81%	14%	3%	3%
07:00 - 09:00	100%	81%	14%	4%	1%
16:00 - 18:00	100%	83%	14%	1%	3%

Zaterdag 5 juni 2021

	Totaal	Pa	Lb	Zb	Bu
00:00 - 01:00	183	166	10	2	5
01:00 - 02:00	127	112	12	0	3
02:00 - 03:00	63	52	6	0	5
03:00 - 04:00	39	34	2	1	2
04:00 - 05:00	35	29	3	0	3
05:00 - 06:00	36	31	4	1	0
06:00 - 07:00	131	108	13	4	6
07:00 - 08:00	182	150	22	8	2
08:00 - 09:00	253	207	38	5	3
09:00 - 10:00	349	289	47	5	8
10:00 - 11:00	463	404	53	3	3
11:00 - 12:00	525	456	52	7	10
12:00 - 13:00	576	506	54	5	11
13:00 - 14:00	623	557	43	8	15
14:00 - 15:00	642	578	45	5	14
15:00 - 16:00	605	545	40	6	14
16:00 - 17:00	677	610	48	4	15
17:00 - 18:00	629	551	56	3	19
18:00 - 19:00	482	426	43	3	10
19:00 - 20:00	444	398	31	4	11
20:00 - 21:00	371	328	33	2	8
21:00 - 22:00	336	308	17	2	9
22:00 - 23:00	354	317	27	1	9
23:00 - 24:00	318	297	11	2	8
00:00 - 24:00	**8,443**	**7,459**	**710**	**81**	**193**
07:00 - 19:00	6,006	5,279	541	62	124
19:00 - 23:00	1,505	1,351	108	9	37
23:00 - 07:00	932	829	61	10	32
07:00 - 09:00	435	357	60	13	5
16:00 - 18:00	1,306	1,161	104	7	34
00:00 - 24:00	**100%**	**88%**	**8%**	**1%**	**2%**
07:00 - 19:00	100%	88%	9%	1%	2%
19:00 - 23:00	100%	90%	7%	1%	2%
23:00 - 07:00	100%	89%	7%	1%	3%
07:00 - 09:00	100%	82%	14%	3%	1%
16:00 - 18:00	100%	89%	8%	1%	3%

KENTEKENONDERZOEK

Rotterdam - IJsselmondseplein/Oostdijk

Bijlage 4: Intensiteiten - per voertuigcategorie

(in mvt)

Zondag 6 juni 2021

Meting

Meetperiode: maandag 31 mei tot en met zondag 6 juni 2021
Methodiek: Anpr-camera's
In opdracht van: Gemeente Rotterdam

Meetlocatie 14

IJsselmondseplein noord, ingaand

Richting 2: richting IJsselmondseplein

Voertuigclassificatie

Classificatie op basis van kenteken
Pa = Particuliere voertuigen (M_1)
Lb = Lichte bedijfsvoertuigen (<3.500 kg) (N_1, O_1 en O_2)
Zb = Zware bedrijfsvoertuigen (>3.500 kg) (M_2, M_3, N_2, N_3, O_3 en O_4)
Bu = Buitenlandse voertuigen



	Totaal	Pa	Lb	Zb	Bu
00:00 - 01:00	185	173	8	2	2
01:00 - 02:00	131	123	6	0	2
02:00 - 03:00	79	75	3	0	1
03:00 - 04:00	44	42	2	0	0
04:00 - 05:00	37	34	2	0	1
05:00 - 06:00	36	35	0	0	1
06:00 - 07:00	66	57	4	4	1
07:00 - 08:00	89	82	3	2	2
08:00 - 09:00	116	100	13	1	2
09:00 - 10:00	184	157	19	3	5
10:00 - 11:00	315	283	22	2	8
11:00 - 12:00	351	324	19	3	5
12:00 - 13:00	465	415	38	2	10
13:00 - 14:00	546	488	46	3	9
14:00 - 15:00	567	532	24	3	8
15:00 - 16:00	505	470	28	2	5
16:00 - 17:00	551	494	36	2	19
17:00 - 18:00	541	501	20	3	17
18:00 - 19:00	490	452	25	2	11
19:00 - 20:00	466	433	23	3	7
20:00 - 21:00	488	440	38	2	8
21:00 - 22:00	412	385	20	2	5
22:00 - 23:00	385	357	19	2	7
23:00 - 24:00	239	222	9	2	6
00:00 - 24:00	**7,288**	**6,674**	**427**	**45**	**142**
07:00 - 19:00	4,720	4,298	293	28	101
19:00 - 23:00	1,751	1,615	100	9	27
23:00 - 07:00	817	761	34	8	14
07:00 - 09:00	205	182	16	3	4
16:00 - 18:00	1,092	995	56	5	36
00:00 - 24:00	**100%**	**92%**	**6%**	**1%**	**2%**
07:00 - 19:00	100%	91%	6%	1%	2%
19:00 - 23:00	100%	92%	6%	1%	2%
23:00 - 07:00	100%	93%	4%	1%	2%
07:00 - 09:00	100%	89%	8%	1%	2%
16:00 - 18:00	100%	91%	5%	0%	3%

KENTEKENONDERZOEK

Rotterdam - IJsselmondseplein/Oostdijk

Bijlage 4: Intensiteiten - per voertuigcategorie

(in mvt)

Meting

Meetperiode: maandag 31 mei tot en met zondag 6 juni 2021
Methodiek: Anpr-camera's
In opdracht van: Gemeente Rotterdam

Meetlocatie 15

Arthurweg
Richting 1: richting Rijksweg A16
Richting 2: richting Roelantweg

Voertuigclassificatie

Classificatie op basis van kenteken
Pa = Particuliere voertuigen (M_1)
Lb = Lichte bedijfsvoertuigen (<3.500 kg) (N_1, O_1 en O_2)
Zb = Zware bedrijfsvoertuigen (>3.500 kg) (M_2, M_3, N_2, N_3, O_3 en O_4)
Bu = Buitenlandse voertuigen



Maandag 31 mei 2021

	Totaal	Pa	Lb	Zb	Bu
00:00 - 01:00	6	4	0	2	0
01:00 - 02:00	3	2	0	0	1
02:00 - 03:00	2	2	0	0	0
03:00 - 04:00	0	0	0	0	0
04:00 - 05:00	3	3	0	0	0
05:00 - 06:00	10	5	3	1	1
06:00 - 07:00	47	16	26	4	1
07:00 - 08:00	77	47	24	6	0
08:00 - 09:00	76	54	12	8	2
09:00 - 10:00	42	24	8	10	0
10:00 - 11:00	93	67	16	10	0
11:00 - 12:00	76	49	15	11	1
12:00 - 13:00	70	49	10	6	5
13:00 - 14:00	67	53	9	5	0
14:00 - 15:00	101	73	18	7	3
15:00 - 16:00	40	30	6	3	1
16:00 - 17:00	0	0	0	0	0
17:00 - 18:00	18	14	2	2	0
18:00 - 19:00	28	26	0	2	0
19:00 - 20:00	61	53	4	3	1
20:00 - 21:00	62	53	5	2	2
21:00 - 22:00	42	35	4	3	0
22:00 - 23:00	40	32	6	2	0
23:00 - 24:00	16	10	3	2	1
00:00 - 24:00	**980**	**701**	**171**	**89**	**19**
07:00 - 19:00	688	486	120	70	12
19:00 - 23:00	205	173	19	10	3
23:00 - 07:00	87	42	32	9	4
07:00 - 09:00	153	101	36	14	2
16:00 - 18:00	18	14	2	2	0
00:00 - 24:00	**100%**	**72%**	**17%**	**9%**	**2%**
07:00 - 19:00	100%	71%	17%	10%	2%
19:00 - 23:00	100%	84%	9%	5%	1%
23:00 - 07:00	100%	48%	37%	10%	5%
07:00 - 09:00	100%	66%	24%	9%	1%
16:00 - 18:00	100%	78%	11%	11%	0%

Dinsdag 1 juni 2021

	Totaal	Pa	Lb	Zb	Bu
00:00 - 01:00	15	13	1	1	0
01:00 - 02:00	2	2	0	0	0
02:00 - 03:00	4	4	0	0	0
03:00 - 04:00	4	4	0	0	0
04:00 - 05:00	5	3	0	1	1
05:00 - 06:00	7	5	2	0	0
06:00 - 07:00	38	15	20	3	0
07:00 - 08:00	85	41	29	11	4
08:00 - 09:00	96	68	13	12	3
09:00 - 10:00	71	47	9	10	5
10:00 - 11:00	69	48	10	9	2
11:00 - 12:00	69	50	7	8	4
12:00 - 13:00	79	57	10	10	2
13:00 - 14:00	87	66	8	10	3
14:00 - 15:00	93	68	18	6	1
15:00 - 16:00	126	90	19	13	4
16:00 - 17:00	106	75	22	5	4
17:00 - 18:00	69	59	4	5	1
18:00 - 19:00	72	54	9	8	1
19:00 - 20:00	73	59	9	5	0
20:00 - 21:00	70	57	11	2	0
21:00 - 22:00	71	64	3	3	1
22:00 - 23:00	88	78	7	2	1
23:00 - 24:00	18	14	2	2	0
00:00 - 24:00	**1,417**	**1,041**	**213**	**126**	**37**
07:00 - 19:00	1,022	723	158	107	34
19:00 - 23:00	302	258	30	12	2
23:00 - 07:00	93	60	25	7	1
07:00 - 09:00	181	109	42	23	7
16:00 - 18:00	175	134	26	10	5
00:00 - 24:00	**100%**	**73%**	**15%**	**9%**	**3%**
07:00 - 19:00	100%	71%	15%	10%	3%
19:00 - 23:00	100%	85%	10%	4%	1%
23:00 - 07:00	100%	65%	27%	8%	1%
07:00 - 09:00	100%	60%	23%	13%	4%
16:00 - 18:00	100%	77%	15%	6%	3%

KENTEKENONDERZOEK

Rotterdam - IJsselmondseplein/Oostdijk

Bijlage 4: Intensiteiten - per voertuigcategorie

(in mvt)

Meting

Meetperiode: maandag 31 mei tot en met zondag 6 juni 2021
Methodiek: Anpr-camera's
In opdracht van: Gemeente Rotterdam

Meetlocatie 15

Arthurweg
Richting 1: richting Rijksweg A16
Richting 2: richting Roelantweg

Voertuigclassificatie

Classificatie op basis van kenteken
Pa = Particuliere voertuigen (M_1)
Lb = Lichte bedijfsvoertuigen (<3.500 kg) (N_1, O_1 en O_2)
Zb = Zware bedrijfsvoertuigen (>3.500 kg) (M_2, M_3, N_2, N_3, O_3 en O_4)
Bu = Buitenlandse voertuigen



Woensdag 2 juni 2021

	Totaal	Pa	Lb	Zb	Bu
00:00 - 01:00	22	20	1	1	0
01:00 - 02:00	1	1	0	0	0
02:00 - 03:00	1	1	0	0	0
03:00 - 04:00	5	4	1	0	0
04:00 - 05:00	1	1	0	0	0
05:00 - 06:00	7	4	3	0	0
06:00 - 07:00	38	14	20	4	0
07:00 - 08:00	72	35	25	10	2
08:00 - 09:00	61	43	10	6	2
09:00 - 10:00	62	45	8	9	0
10:00 - 11:00	65	40	15	9	1
11:00 - 12:00	63	44	9	7	3
12:00 - 13:00	87	64	16	7	0
13:00 - 14:00	86	63	10	11	2
14:00 - 15:00	88	61	18	6	3
15:00 - 16:00	98	73	12	10	3
16:00 - 17:00	110	82	15	8	5
17:00 - 18:00	96	75	13	6	2
18:00 - 19:00	82	66	7	8	1
19:00 - 20:00	87	76	5	3	3
20:00 - 21:00	60	48	7	2	3
21:00 - 22:00	62	53	6	3	0
22:00 - 23:00	58	53	1	3	1
23:00 - 24:00	28	23	1	3	1
00:00 - 24:00	**1,340**	**989**	**203**	**116**	**32**
07:00 - 19:00	970	691	158	97	24
19:00 - 23:00	267	230	19	11	7
23:00 - 07:00	103	68	26	8	1
07:00 - 09:00	133	78	35	16	4
16:00 - 18:00	206	157	28	14	7
00:00 - 24:00	**100%**	**74%**	**15%**	**9%**	**2%**
07:00 - 19:00	100%	71%	16%	10%	2%
19:00 - 23:00	100%	86%	7%	4%	3%
23:00 - 07:00	100%	66%	25%	8%	1%
07:00 - 09:00	100%	59%	26%	12%	3%
16:00 - 18:00	100%	76%	14%	7%	3%

Donderdag 3 juni 2021

	Totaal	Pa	Lb	Zb	Bu
00:00 - 01:00	17	15	1	1	0
01:00 - 02:00	5	5	0	0	0
02:00 - 03:00	3	2	1	0	0
03:00 - 04:00	5	4	0	1	0
04:00 - 05:00	1	1	0	0	0
05:00 - 06:00	5	2	3	0	0
06:00 - 07:00	35	16	13	5	1
07:00 - 08:00	71	40	22	7	2
08:00 - 09:00	80	57	9	10	4
09:00 - 10:00	58	39	9	7	3
10:00 - 11:00	81	61	11	6	3
11:00 - 12:00	68	42	14	10	2
12:00 - 13:00	81	61	8	8	4
13:00 - 14:00	95	62	13	17	3
14:00 - 15:00	99	69	17	10	3
15:00 - 16:00	134	97	25	7	5
16:00 - 17:00	147	114	24	7	2
17:00 - 18:00	95	77	7	9	2
18:00 - 19:00	99	79	11	7	2
19:00 - 20:00	79	67	6	3	3
20:00 - 21:00	55	48	1	2	4
21:00 - 22:00	43	35	6	2	0
22:00 - 23:00	33	28	3	2	0
23:00 - 24:00	27	23	0	2	2
00:00 - 24:00	**1,416**	**1,044**	**204**	**123**	**45**
07:00 - 19:00	1,108	798	170	105	35
19:00 - 23:00	210	178	16	9	7
23:00 - 07:00	98	68	18	9	3
07:00 - 09:00	151	97	31	17	6
16:00 - 18:00	242	191	31	16	4
00:00 - 24:00	**100%**	**74%**	**14%**	**9%**	**3%**
07:00 - 19:00	100%	72%	15%	9%	3%
19:00 - 23:00	100%	85%	8%	4%	3%
23:00 - 07:00	100%	69%	18%	9%	3%
07:00 - 09:00	100%	64%	21%	11%	4%
16:00 - 18:00	100%	79%	13%	7%	2%

KENTEKENONDERZOEK

Rotterdam - IJsselmondseplein/Oostdijk

Bijlage 4: Intensiteiten - per voertuigcategorie

(in mvt)

Meting

Meetperiode: maandag 31 mei tot en met zondag 6 juni 2021
Methodiek: Anpr-camera's
In opdracht van: Gemeente Rotterdam

Meetlocatie 15

Arthurweg
Richting 1: richting Rijksweg A16
Richting 2: richting Roelantweg

Voertuigclassificatie

Classificatie op basis van kenteken
Pa = Particuliere voertuigen (M_1)
Lb = Lichte bedijfsvoertuigen (<3.500 kg) (N_1, O_1 en O_2)
Zb = Zware bedrijfsvoertuigen (>3.500 kg) (M_2, M_3, N_2, N_3, O_3 en O_4)
Bu = Buitenlandse voertuigen



Vrijdag 4 juni 2021

	Totaal	Pa	Lb	Zb	Bu
00:00 - 01:00	13	11	1	0	1
01:00 - 02:00	6	5	0	0	1
02:00 - 03:00	4	2	2	0	0
03:00 - 04:00	9	5	3	1	0
04:00 - 05:00	3	2	0	1	0
05:00 - 06:00	7	2	3	0	2
06:00 - 07:00	38	15	19	3	1
07:00 - 08:00	73	46	16	11	0
08:00 - 09:00	75	50	11	12	2
09:00 - 10:00	79	57	11	11	0
10:00 - 11:00	87	57	18	10	2
11:00 - 12:00	84	61	13	8	2
12:00 - 13:00	103	75	17	9	2
13:00 - 14:00	83	61	8	10	4
14:00 - 15:00	109	89	8	10	2
15:00 - 16:00	115	83	23	7	2
16:00 - 17:00	139	111	19	8	1
17:00 - 18:00	126	104	13	6	3
18:00 - 19:00	94	79	8	6	1
19:00 - 20:00	73	54	10	3	6
20:00 - 21:00	65	55	5	3	2
21:00 - 22:00	42	36	4	2	0
22:00 - 23:00	23	19	2	2	0
23:00 - 24:00	33	30	0	2	1
00:00 - 24:00	**1,483**	**1,109**	**214**	**125**	**35**
07:00 - 19:00	1,167	873	165	108	21
19:00 - 23:00	203	164	21	10	8
23:00 - 07:00	113	72	28	7	6
07:00 - 09:00	148	96	27	23	2
16:00 - 18:00	265	215	32	14	4
00:00 - 24:00	**100%**	**75%**	**14%**	**8%**	**2%**
07:00 - 19:00	100%	75%	14%	9%	2%
19:00 - 23:00	100%	81%	10%	5%	4%
23:00 - 07:00	100%	64%	25%	6%	5%
07:00 - 09:00	100%	65%	18%	16%	1%
16:00 - 18:00	100%	81%	12%	5%	2%

Zaterdag 5 juni 2021

	Totaal	Pa	Lb	Zb	Bu
00:00 - 01:00	17	15	1	1	0
01:00 - 02:00	12	9	2	0	1
02:00 - 03:00	4	3	1	0	0
03:00 - 04:00	5	4	0	0	1
04:00 - 05:00	1	1	0	0	0
05:00 - 06:00	7	6	1	0	0
06:00 - 07:00	9	8	0	0	1
07:00 - 08:00	28	18	6	4	0
08:00 - 09:00	38	30	6	2	0
09:00 - 10:00	59	46	6	3	4
10:00 - 11:00	53	44	5	2	2
11:00 - 12:00	80	71	2	2	5
12:00 - 13:00	86	69	11	2	4
13:00 - 14:00	104	90	9	2	3
14:00 - 15:00	82	71	5	2	4
15:00 - 16:00	77	68	3	3	3
16:00 - 17:00	89	74	9	2	4
17:00 - 18:00	75	65	8	2	0
18:00 - 19:00	63	57	3	2	1
19:00 - 20:00	48	41	3	2	2
20:00 - 21:00	51	47	2	2	0
21:00 - 22:00	32	26	2	2	2
22:00 - 23:00	52	43	4	3	2
23:00 - 24:00	49	43	3	2	1
00:00 - 24:00	**1,121**	**949**	**92**	**40**	**40**
07:00 - 19:00	834	703	73	28	30
19:00 - 23:00	183	157	11	9	6
23:00 - 07:00	104	89	8	3	4
07:00 - 09:00	66	48	12	6	0
16:00 - 18:00	164	139	17	4	4
00:00 - 24:00	**100%**	**85%**	**8%**	**4%**	**4%**
07:00 - 19:00	100%	84%	9%	3%	4%
19:00 - 23:00	100%	86%	6%	5%	3%
23:00 - 07:00	100%	86%	8%	3%	4%
07:00 - 09:00	100%	73%	18%	9%	0%
16:00 - 18:00	100%	85%	10%	2%	2%

KENTEKENONDERZOEK

Rotterdam - IJsselmondseplein/Oostdijk

Bijlage 4: Intensiteiten - per voertuigcategorie

(in mvt)

Meting

Meetperiode: maandag 31 mei tot en met zondag 6 juni 2021
Methodiek: Anpr-camera's
In opdracht van: Gemeente Rotterdam

Meetlocatie 15

Arthurweg
Richting 1: richting Rijksweg A16
Richting 2: richting Roelantweg

Voertuigclassificatie

Classificatie op basis van kenteken
Pa = Particuliere voertuigen (M_1)
Lb = Lichte bedijfsvoertuigen (<3.500 kg) (N_1, O_1 en O_2)
Zb = Zware bedrijfsvoertuigen (>3.500 kg) (M_2, M_3, N_2, N_3, O_3 en O_4)
Bu = Buitenlandse voertuigen



Zondag 6 juni 2021

	Totaal	Pa	Lb	Zb	Bu
00:00 - 01:00	29	26	0	1	2
01:00 - 02:00	16	14	2	0	0
02:00 - 03:00	4	3	0	1	0
03:00 - 04:00	3	3	0	0	0
04:00 - 05:00	0	0	0	0	0
05:00 - 06:00	10	10	0	0	0
06:00 - 07:00	0	0	0	0	0
07:00 - 08:00	15	13	2	0	0
08:00 - 09:00	11	7	1	2	1
09:00 - 10:00	26	22	1	3	0
10:00 - 11:00	57	48	5	2	2
11:00 - 12:00	57	49	4	2	2
12:00 - 13:00	74	66	5	2	1
13:00 - 14:00	81	72	4	3	2
14:00 - 15:00	72	63	6	2	1
15:00 - 16:00	53	46	3	2	2
16:00 - 17:00	63	58	2	2	1
17:00 - 18:00	68	57	7	2	2
18:00 - 19:00	61	53	4	2	2
19:00 - 20:00	76	66	4	2	4
20:00 - 21:00	85	79	3	2	1
21:00 - 22:00	63	58	3	1	1
22:00 - 23:00	37	32	1	2	2
23:00 - 24:00	28	24	1	2	1
00:00 - 24:00	**989**	**869**	**58**	**35**	**27**
07:00 - 19:00	638	554	44	24	16
19:00 - 23:00	261	235	11	7	8
23:00 - 07:00	90	80	3	4	3
07:00 - 09:00	26	20	3	2	1
16:00 - 18:00	131	115	9	4	3
00:00 - 24:00	**100%**	**88%**	**6%**	**4%**	**3%**
07:00 - 19:00	100%	87%	7%	4%	3%
19:00 - 23:00	100%	90%	4%	3%	3%
23:00 - 07:00	100%	89%	3%	4%	3%
07:00 - 09:00	100%	77%	12%	8%	4%
16:00 - 18:00	100%	88%	7%	3%	2%

KENTEKENONDERZOEK

Rotterdam - IJsselmondseplein/Oostdijk

Bijlage 5: Samenvatting intensiteiten - per richting

(in mvt)

Meting

Meetperiode: maandag 31 mei tot en met zondag 6 juni 2021
Methodiek: Anpr-camera's
In opdracht van: Gemeente Rotterdam

Meetlocatie 1

Van Hoochstratenweg
Richting 1: richting Van Hoochstratenweg
Richting 2: richting IJsselmondseplein

Voertuigclassificatie

Classificatie op basis van kenteken
Pa = Particuliere voertuigen (M_1)
Lb = Lichte bedijfsvoertuigen (<3.500 kg) (N_1, O_1 en O_2)
Zb = Zware bedrijfsvoertuigen (>3.500 kg) (M_2, M_3, N_2, N_3, O_3 en O_4)
Bu = Buitenlandse voertuigen



Gemiddelde werkdag

	Totaal	Richting 1	Richting 2
00:00 - 01:00	143	80	63
01:00 - 02:00	71	39	32
02:00 - 03:00	46	23	23
03:00 - 04:00	40	15	25
04:00 - 05:00	49	12	36
05:00 - 06:00	217	55	161
06:00 - 07:00	546	151	395
07:00 - 08:00	740	196	544
08:00 - 09:00	1,074	377	697
09:00 - 10:00	735	277	459
10:00 - 11:00	758	317	441
11:00 - 12:00	786	353	433
12:00 - 13:00	875	392	483
13:00 - 14:00	878	402	476
14:00 - 15:00	1,019	455	564
15:00 - 16:00	1,064	520	544
16:00 - 17:00	1,132	592	540
17:00 - 18:00	1,111	582	529
18:00 - 19:00	985	525	460
19:00 - 20:00	790	407	383
20:00 - 21:00	657	346	311
21:00 - 22:00	567	280	286
22:00 - 23:00	462	235	228
23:00 - 24:00	299	164	135
00:00 - 24:00	**15,043**	**6,796**	**8,248**
07:00 - 19:00	11,158	4,989	6,169
19:00 - 23:00	2,475	1,267	1,208
23:00 - 07:00	1,410	540	871
07:00 - 09:00	1,814	572	1,241
16:00 - 18:00	2,243	1,175	1,069
00:00 - 24:00	**100%**	**100%**	**100%**
07:00 - 19:00	74%	73%	75%
19:00 - 23:00	16%	19%	15%
23:00 - 07:00	9%	8%	11%
07:00 - 09:00	12%	8%	15%
16:00 - 18:00	15%	17%	13%

Gemiddelde weekdag

	Totaal	Richting 1	Richting 2
00:00 - 01:00	172	93	79
01:00 - 02:00	96	52	44
02:00 - 03:00	57	28	29
03:00 - 04:00	45	18	26
04:00 - 05:00	49	16	33
05:00 - 06:00	172	45	128
06:00 - 07:00	430	121	309
07:00 - 08:00	580	154	427
08:00 - 09:00	851	293	558
09:00 - 10:00	679	248	431
10:00 - 11:00	749	313	436
11:00 - 12:00	805	358	448
12:00 - 13:00	904	398	506
13:00 - 14:00	920	415	505
14:00 - 15:00	1,025	452	573
15:00 - 16:00	1,014	492	522
16:00 - 17:00	1,080	561	519
17:00 - 18:00	1,037	546	491
18:00 - 19:00	918	481	436
19:00 - 20:00	763	385	378
20:00 - 21:00	655	343	312
21:00 - 22:00	566	281	285
22:00 - 23:00	469	241	228
23:00 - 24:00	316	174	143
00:00 - 24:00	**14,352**	**6,507**	**7,845**
07:00 - 19:00	10,563	4,712	5,852
19:00 - 23:00	2,452	1,249	1,203
23:00 - 07:00	1,337	547	790
07:00 - 09:00	1,431	447	984
16:00 - 18:00	2,118	1,107	1,011
00:00 - 24:00	**100%**	**100%**	**100%**
07:00 - 19:00	74%	72%	75%
19:00 - 23:00	17%	19%	15%
23:00 - 07:00	9%	8%	10%
07:00 - 09:00	10%	7%	13%
16:00 - 18:00	15%	17%	13%

KENTEKENONDERZOEK

Rotterdam - IJsselmondseplein/Oostdijk

Bijlage 5: Samenvatting intensiteiten - voertuigcategorie

(in mvt)

Meting

Meetperiode: maandag 31 mei tot en met zondag 6 juni 2021
Methodiek: Anpr-camera's
In opdracht van: Gemeente Rotterdam

Meetlocatie 1

Van Hoochstratenweg
Richting 1: richting Van Hoochstratenweg
Richting 2: richting IJsselmondseplein

Voertuigclassificatie

Classificatie op basis van kenteken
Pa = Particuliere voertuigen (M_1)
Lb = Lichte bedijfsvoertuigen (<3.500 kg) (N_1, O_1 en O_2)
Zb = Zware bedrijfsvoertuigen (>3.500 kg) (M_2, M_3, N_2, N_3, O_3 en O_4)
Bu = Buitenlandse voertuigen



Gemiddelde werkdag

	Totaal	Pa	Lb	Zb	Bu
00:00 - 01:00	143	131	10	1	1
01:00 - 02:00	71	62	6	2	1
02:00 - 03:00	46	40	3	2	1
03:00 - 04:00	40	31	6	1	1
04:00 - 05:00	49	38	7	3	1
05:00 - 06:00	217	164	39	6	8
06:00 - 07:00	546	364	142	15	24
07:00 - 08:00	740	579	135	18	8
08:00 - 09:00	1,074	935	111	21	7
09:00 - 10:00	735	602	96	29	8
10:00 - 11:00	758	615	108	25	11
11:00 - 12:00	786	640	116	22	9
12:00 - 13:00	875	745	99	18	13
13:00 - 14:00	878	728	119	21	11
14:00 - 15:00	1,019	870	121	16	12
15:00 - 16:00	1,064	864	165	15	20
16:00 - 17:00	1,132	946	154	11	20
17:00 - 18:00	1,111	966	118	9	20
18:00 - 19:00	985	856	104	8	17
19:00 - 20:00	790	696	73	8	13
20:00 - 21:00	657	581	61	5	9
21:00 - 22:00	567	503	48	5	10
22:00 - 23:00	462	418	35	4	6
23:00 - 24:00	299	271	19	5	4
00:00 - 24:00	**15,043**	**12,643**	**1,895**	**269**	**236**
07:00 - 19:00	11,158	9,344	1,445	213	156
19:00 - 23:00	2,475	2,197	217	22	39
23:00 - 07:00	1,410	1,102	233	34	41
07:00 - 09:00	1,814	1,513	246	39	15
16:00 - 18:00	2,243	1,912	272	20	40
00:00 - 24:00	**100%**	**84%**	**13%**	**2%**	**2%**
07:00 - 19:00	100%	84%	13%	2%	1%
19:00 - 23:00	100%	89%	9%	1%	2%
23:00 - 07:00	100%	78%	17%	2%	3%
07:00 - 09:00	100%	83%	14%	2%	1%
16:00 - 18:00	100%	85%	12%	1%	2%

KENTEKENONDERZOEK

Rotterdam - IJsselmondseplein/Oostdijk

Bijlage 5: Samenvatting intensiteiten - grafieken

Meting

Meetperiode: maandag 31 mei tot en met zondag 6 juni 2021
Methodiek: Anpr-camera's
In opdracht van: Gemeente Rotterdam

Meetlocatie 1

Van Hoochstratenweg
Richting 1: richting Van Hoochstratenweg
Richting 2: richting IJsselmondseplein

Voertuigclassificatie

Classificatie op basis van kenteken
Pa = Particuliere voertuigen (M_1)
Lb = Lichte bedijfsvoertuigen (<3.500 kg) (N_1, O_1 en O_2)
Zb = Zware bedrijfsvoertuigen (>3.500 kg) (M_2, M_3, N_2, N_3, O_3 en O_4)
Bu = Buitenlandse voertuigen



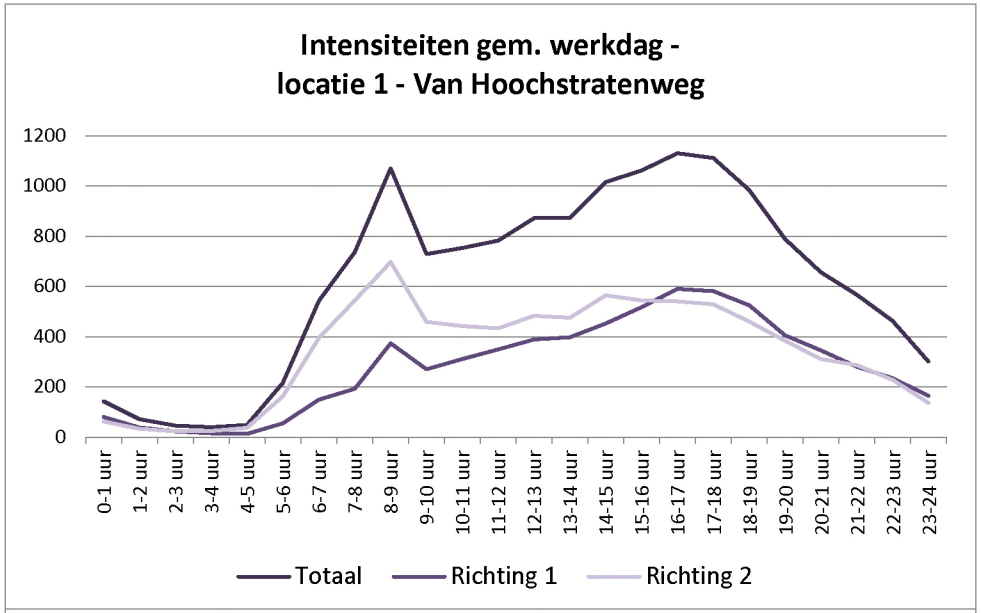

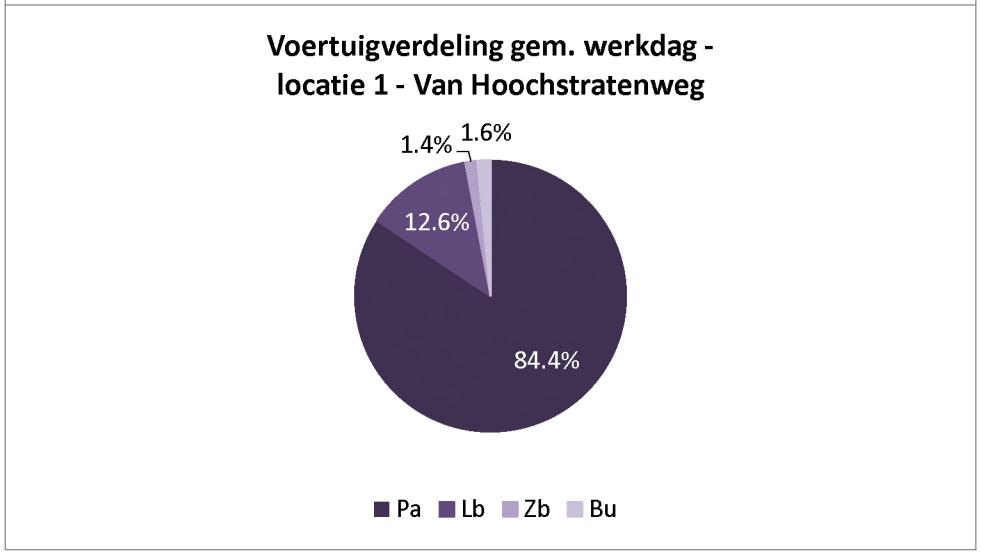

KENTEKENONDERZOEK

Rotterdam - IJsselmondseplein/Oostdijk

Bijlage 5: Samenvatting intensiteiten - per richting

(in mvt)

Meting

Meetperiode: maandag 31 mei tot en met zondag 6 juni 2021
Methodiek: Anpr-camera's
In opdracht van: Gemeente Rotterdam

Meetlocatie 2

Willem van Gelderstraat
Richting 1: richting Bovenstraat
Richting 2: richting Van Hoochstratenweg

Voertuigclassificatie

Classificatie op basis van kenteken
Pa = Particuliere voertuigen (M_1)
Lb = Lichte bedijfsvoertuigen (<3.500 kg) (N_1, O_1 en O_2)
Zb = Zware bedrijfsvoertuigen (>3.500 kg) (M_2, M_3, N_2, N_3, O_3 en O_4)
Bu = Buitenlandse voertuigen

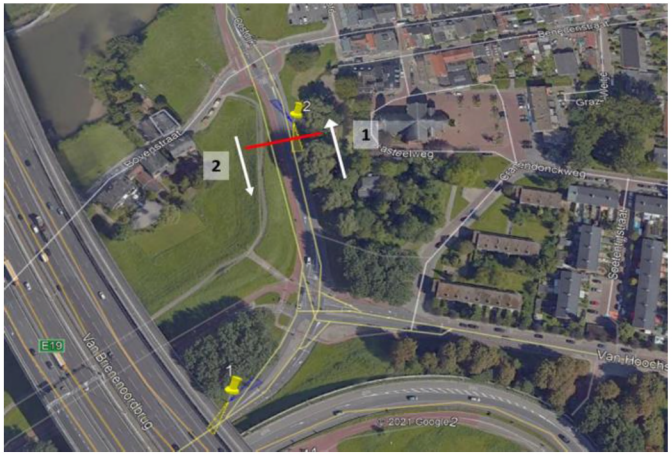

Gemiddelde werkdag

	Totaal	Richting 1	Richting 2
00:00 - 01:00	118	69	49
01:00 - 02:00	57	32	25
02:00 - 03:00	35	18	17
03:00 - 04:00	29	11	18
04:00 - 05:00	39	9	30
05:00 - 06:00	175	48	128
06:00 - 07:00	446	137	310
07:00 - 08:00	602	178	425
08:00 - 09:00	802	299	503
09:00 - 10:00	589	234	354
10:00 - 11:00	612	271	341
11:00 - 12:00	637	291	346
12:00 - 13:00	690	325	365
13:00 - 14:00	705	341	364
14:00 - 15:00	777	370	407
15:00 - 16:00	847	433	414
16:00 - 17:00	912	508	404
17:00 - 18:00	922	502	419
18:00 - 19:00	786	426	360
19:00 - 20:00	638	342	296
20:00 - 21:00	533	294	239
21:00 - 22:00	459	239	220
22:00 - 23:00	357	195	162
23:00 - 24:00	244	136	108
00:00 - 24:00	**12,011**	**5,708**	**6,304**
07:00 - 19:00	8,879	4,178	4,702
19:00 - 23:00	1,988	1,070	918
23:00 - 07:00	1,144	460	685
07:00 - 09:00	1,404	476	928
16:00 - 18:00	1,833	1,010	824
00:00 - 24:00	**100%**	**100%**	**100%**
07:00 - 19:00	74%	73%	75%
19:00 - 23:00	17%	19%	15%
23:00 - 07:00	10%	8%	11%
07:00 - 09:00	12%	8%	15%
16:00 - 18:00	15%	18%	13%

Gemiddelde weekdag

	Totaal	Richting 1	Richting 2
00:00 - 01:00	139	78	61
01:00 - 02:00	76	41	34
02:00 - 03:00	46	22	23
03:00 - 04:00	34	14	20
04:00 - 05:00	39	11	28
05:00 - 06:00	140	39	101
06:00 - 07:00	354	109	245
07:00 - 08:00	473	140	333
08:00 - 09:00	641	235	406
09:00 - 10:00	546	210	336
10:00 - 11:00	605	266	338
11:00 - 12:00	651	294	357
12:00 - 13:00	711	329	382
13:00 - 14:00	738	349	390
14:00 - 15:00	798	371	427
15:00 - 16:00	814	413	401
16:00 - 17:00	870	477	393
17:00 - 18:00	852	466	385
18:00 - 19:00	735	394	341
19:00 - 20:00	613	322	291
20:00 - 21:00	533	293	240
21:00 - 22:00	461	240	221
22:00 - 23:00	367	200	168
23:00 - 24:00	254	142	112
00:00 - 24:00	**11,491**	**5,456**	**6,034**
07:00 - 19:00	8,435	3,945	4,490
19:00 - 23:00	1,975	1,054	920
23:00 - 07:00	1,081	457	624
07:00 - 09:00	1,114	375	739
16:00 - 18:00	1,721	943	779
00:00 - 24:00	**100%**	**100%**	**100%**
07:00 - 19:00	73%	72%	74%
19:00 - 23:00	17%	19%	15%
23:00 - 07:00	9%	8%	10%
07:00 - 09:00	10%	7%	12%
16:00 - 18:00	15%	17%	13%

KENTEKENONDERZOEK

Rotterdam - IJsselmondseplein/Oostdijk

Meting

Meetperiode: maandag 31 mei tot en met zondag 6 juni 2021
Methodiek: Anpr-camera's
In opdracht van: Gemeente Rotterdam

Meetlocatie 2

Willem van Gelderstraat
Richting 1: richting Bovenstraat
Richting 2: richting Van Hoochstratenweg

Voertuigclassificatie

Classificatie op basis van kenteken
Pa = Particuliere voertuigen (M_1)
Lb = Lichte bedijfsvoertuigen (<3.500 kg) (N_1, O_1 en O_2)
Zb = Zware bedrijfsvoertuigen (>3.500 kg) (M_2, M_3, N_2, N_3, O_3 en O_4)
Bu = Buitenlandse voertuigen

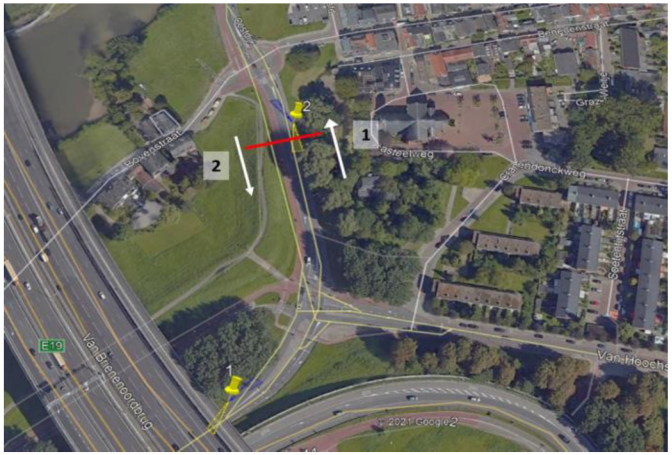

Bijlage 5: Samenvatting intensiteiten - voertuigcategorie

(in mvt)

Gemiddelde werkdag

	Totaal	Pa	Lb	Zb	Bu
00:00 - 01:00	118	108	8	1	1
01:00 - 02:00	57	50	5	2	1
02:00 - 03:00	35	31	2	1	1
03:00 - 04:00	29	23	5	1	1
04:00 - 05:00	39	30	6	3	1
05:00 - 06:00	175	131	32	4	8
06:00 - 07:00	446	299	111	14	23
07:00 - 08:00	602	483	96	16	7
08:00 - 09:00	802	697	81	19	5
09:00 - 10:00	589	482	76	23	7
10:00 - 11:00	612	496	88	20	8
11:00 - 12:00	637	516	97	16	8
12:00 - 13:00	690	586	80	16	8
13:00 - 14:00	705	588	93	16	9
14:00 - 15:00	777	658	94	13	11
15:00 - 16:00	847	688	129	14	16
16:00 - 17:00	912	766	117	12	17
17:00 - 18:00	922	798	97	11	16
18:00 - 19:00	786	672	88	10	16
19:00 - 20:00	638	555	64	7	12
20:00 - 21:00	533	468	54	4	7
21:00 - 22:00	459	405	42	4	8
22:00 - 23:00	357	320	30	3	5
23:00 - 24:00	244	221	16	4	3
00:00 - 24:00	**12,011**	**10,071**	**1,512**	**235**	**194**
07:00 - 19:00	8,879	7,430	1,138	187	125
19:00 - 23:00	1,988	1,748	190	18	31
23:00 - 07:00	1,144	893	184	29	38
07:00 - 09:00	1,404	1,180	178	35	11
16:00 - 18:00	1,833	1,563	214	22	33
00:00 - 24:00	**100%**	**84%**	**13%**	**2%**	**2%**
07:00 - 19:00	100%	84%	13%	2%	1%
19:00 - 23:00	100%	88%	10%	1%	2%
23:00 - 07:00	100%	78%	16%	3%	3%
07:00 - 09:00	100%	84%	13%	2%	1%
16:00 - 18:00	100%	85%	12%	1%	2%

KENTEKENONDERZOEK

Rotterdam - IJsselmondseplein/Oostdijk

Meting

Meetperiode: maandag 31 mei tot en met zondag 6 juni 2021
Methodiek: Anpr-camera's
In opdracht van: Gemeente Rotterdam

Meetlocatie 2

Willem van Gelderstraat
Richting 1: richting Bovenstraat
Richting 2: richting Van Hoochstratenweg

Voertuigclassificatie

Classificatie op basis van kenteken
Pa = Particuliere voertuigen (M_1)
Lb = Lichte bedijfsvoertuigen (<3.500 kg) (N_1, O_1 en O_2)
Zb = Zware bedrijfsvoertuigen (>3.500 kg) (M_2, M_3, N_2, N_3, O_3 en O_4)
Bu = Buitenlandse voertuigen

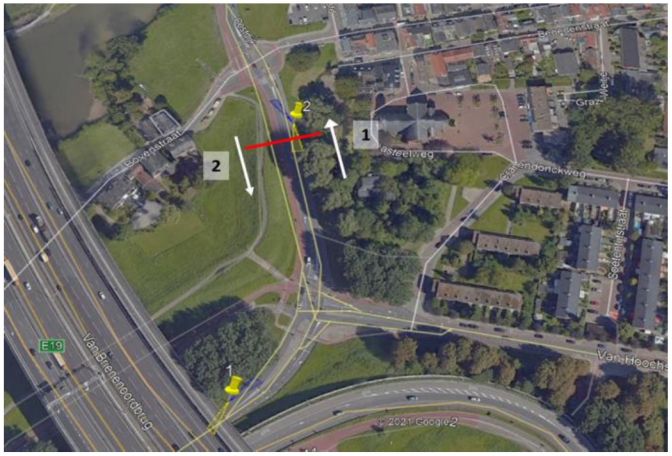

Bijlage 5: Samenvatting intensiteiten - grafieken

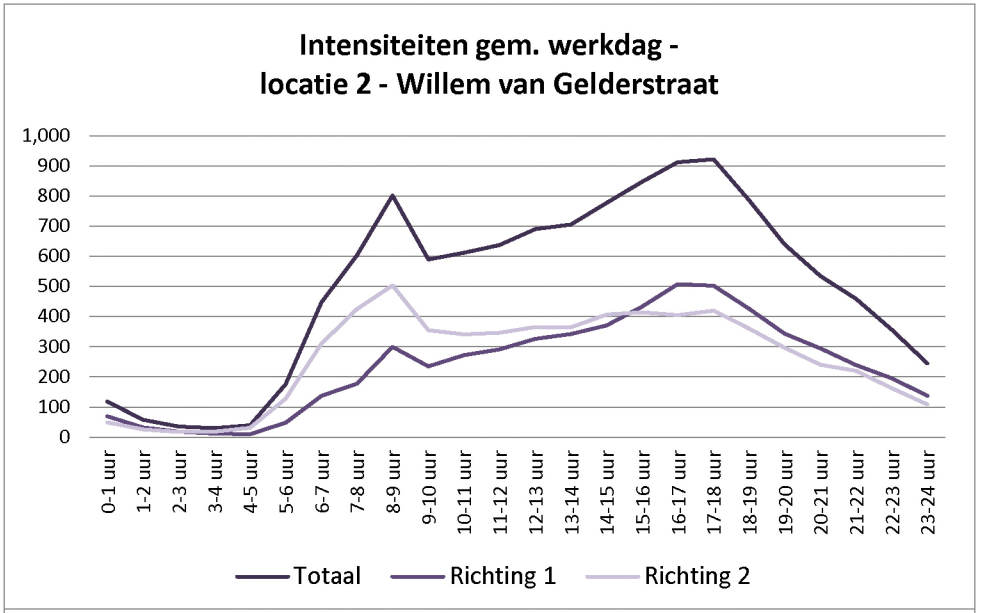

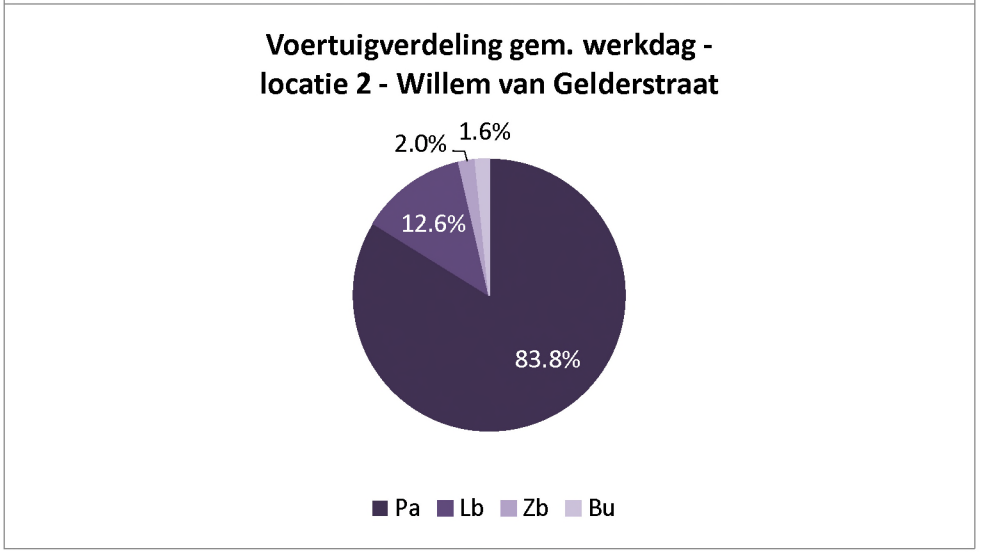

KENTEKENONDERZOEK

Rotterdam - IJsselmondseplein/Oostdijk

Meting

Meetperiode: maandag 31 mei tot en met zondag 6 juni 2021
Methodiek: Anpr-camera's
In opdracht van: Gemeente Rotterdam

Meetlocatie 2

Willem van Gelderstraat
Richting 1: richting Bovenstraat
Richting 2: richting Van Hoochstratenweg

Voertuigclassificatie

Classificatie op basis van kenteken
Pa = Particuliere voertuigen (M_1)
Lb = Lichte bedijfsvoertuigen (<3.500 kg) (N_1, O_1 en O_2)
Zb = Zware bedrijfsvoertuigen (>3.500 kg) (M_2, M_3, N_2, N_3, O_3 en O_4)
Bu = Buitenlandse voertuigen

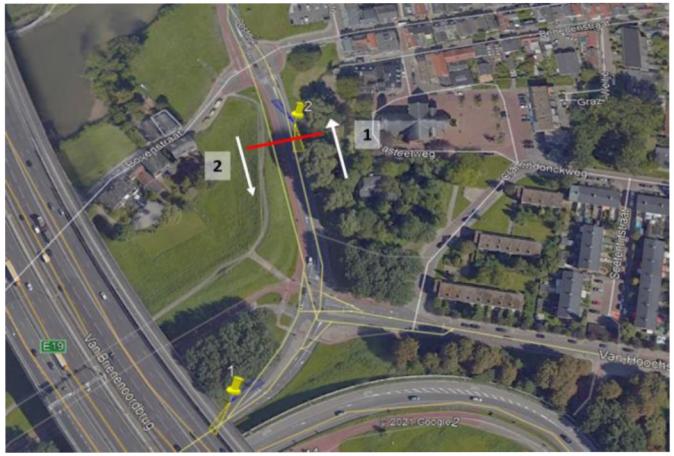

KENTEKENONDERZOEK

Rotterdam - IJsselmondseplein/Oostdijk

Bijlage 5: Samenvatting intensiteiten - per richting

(in mvt)

Meting

Meetperiode: maandag 31 mei tot en met zondag 6 juni 2021
Methodiek: Anpr-camera's
In opdracht van: Gemeente Rotterdam

Meetlocatie 3

Oostdijk
Richting 1: richting Flying Dutchmanstraat
Richting 2: richting Bovenstraat

Voertuigclassificatie

Classificatie op basis van kenteken
Pa = Particuliere voertuigen (M_1)
Lb = Lichte bedijfsvoertuigen (<3.500 kg) (N_1, O_1 en O_2)
Zb = Zware bedrijfsvoertuigen (>3.500 kg) (M_2, M_3, N_2, N_3, O_3 en O_4)
Bu = Buitenlandse voertuigen



Gemiddelde werkdag

	Totaal	Richting 1	Richting 2
00:00 - 01:00	117	70	47
01:00 - 02:00	56	33	23
02:00 - 03:00	35	19	16
03:00 - 04:00	29	12	18
04:00 - 05:00	40	10	29
05:00 - 06:00	174	47	127
06:00 - 07:00	434	134	301
07:00 - 08:00	585	172	413
08:00 - 09:00	764	289	474
09:00 - 10:00	566	226	339
10:00 - 11:00	596	270	326
11:00 - 12:00	605	281	324
12:00 - 13:00	660	315	344
13:00 - 14:00	679	329	350
14:00 - 15:00	738	362	375
15:00 - 16:00	807	421	385
16:00 - 17:00	878	505	374
17:00 - 18:00	898	506	392
18:00 - 19:00	757	414	342
19:00 - 20:00	605	325	280
20:00 - 21:00	510	284	226
21:00 - 22:00	432	232	200
22:00 - 23:00	346	192	154
23:00 - 24:00	239	139	101
00:00 - 24:00	**11,548**	**5,587**	**5,961**
07:00 - 19:00	8,532	4,092	4,440
19:00 - 23:00	1,893	1,033	860
23:00 - 07:00	1,124	462	662
07:00 - 09:00	1,349	462	887
16:00 - 18:00	1,777	1,011	766
00:00 - 24:00	**100%**	**100%**	**100%**
07:00 - 19:00	74%	73%	74%
19:00 - 23:00	16%	18%	14%
23:00 - 07:00	10%	8%	11%
07:00 - 09:00	12%	8%	15%
16:00 - 18:00	15%	18%	13%

Gemiddelde weekdag

	Totaal	Richting 1	Richting 2
00:00 - 01:00	139	81	58
01:00 - 02:00	77	45	32
02:00 - 03:00	46	24	22
03:00 - 04:00	34	15	20
04:00 - 05:00	40	13	27
05:00 - 06:00	138	38	100
06:00 - 07:00	345	107	238
07:00 - 08:00	459	136	324
08:00 - 09:00	612	228	385
09:00 - 10:00	524	201	323
10:00 - 11:00	587	262	325
11:00 - 12:00	621	285	336
12:00 - 13:00	677	317	360
13:00 - 14:00	710	339	371
14:00 - 15:00	749	355	395
15:00 - 16:00	774	400	374
16:00 - 17:00	829	465	363
17:00 - 18:00	827	466	361
18:00 - 19:00	706	382	324
19:00 - 20:00	581	305	276
20:00 - 21:00	512	284	227
21:00 - 22:00	436	233	204
22:00 - 23:00	359	198	161
23:00 - 24:00	251	146	105
00:00 - 24:00	**11,036**	**5,325**	**5,711**
07:00 - 19:00	8,077	3,835	4,242
19:00 - 23:00	1,888	1,021	868
23:00 - 07:00	1,071	469	602
07:00 - 09:00	1,072	363	708
16:00 - 18:00	1,656	932	725
00:00 - 24:00	**100%**	**100%**	**100%**
07:00 - 19:00	73%	72%	74%
19:00 - 23:00	17%	19%	15%
23:00 - 07:00	10%	9%	11%
07:00 - 09:00	10%	7%	12%
16:00 - 18:00	15%	17%	13%

KENTEKENONDERZOEK

Rotterdam - IJsselmondseplein/Oostdijk

Meting

Meetperiode: maandag 31 mei tot en met zondag 6 juni 2021
Methodiek: Anpr-camera's
In opdracht van: Gemeente Rotterdam

Meetlocatie 3

Oostdijk
Richting 1: richting Flying Dutchmanstraat
Richting 2: richting Bovenstraat

Voertuigclassificatie

Classificatie op basis van kenteken
Pa = Particuliere voertuigen (M_1)
Lb = Lichte bedijfsvoertuigen (<3.500 kg) (N_1, O_1 en O_2)
Zb = Zware bedrijfsvoertuigen (>3.500 kg) (M_2, M_3, N_2, N_3, O_3 en O_4)
Bu = Buitenlandse voertuigen



Bijlage 5: Samenvatting intensiteiten - voertuigcategorie

(in mvt)

Gemiddelde werkdag

	Totaal	Pa	Lb	Zb	Bu
00:00 - 01:00	117	107	8	1	1
01:00 - 02:00	56	48	5	2	1
02:00 - 03:00	35	31	2	1	1
03:00 - 04:00	29	23	5	1	1
04:00 - 05:00	40	31	5	3	1
05:00 - 06:00	174	130	32	4	8
06:00 - 07:00	434	294	105	13	22
07:00 - 08:00	585	469	93	17	6
08:00 - 09:00	764	664	78	17	4
09:00 - 10:00	566	462	74	22	7
10:00 - 11:00	596	485	84	19	7
11:00 - 12:00	605	492	90	15	8
12:00 - 13:00	660	559	76	16	8
13:00 - 14:00	679	567	88	14	9
14:00 - 15:00	738	624	91	13	11
15:00 - 16:00	807	660	120	12	15
16:00 - 17:00	878	735	118	11	15
17:00 - 18:00	898	777	96	11	15
18:00 - 19:00	757	648	82	10	16
19:00 - 20:00	605	526	61	6	11
20:00 - 21:00	510	449	50	4	6
21:00 - 22:00	432	379	41	4	7
22:00 - 23:00	346	310	29	3	4
23:00 - 24:00	239	217	16	4	3
00:00 - 24:00	**11,548**	**9,686**	**1,450**	**224**	**187**
07:00 - 19:00	8,532	7,141	1,092	178	121
19:00 - 23:00	1,893	1,664	181	18	30
23:00 - 07:00	1,124	881	177	29	37
07:00 - 09:00	1,349	1,132	172	34	11
16:00 - 18:00	1,777	1,512	213	22	30
00:00 - 24:00	**100%**	**84%**	**13%**	**2%**	**2%**
07:00 - 19:00	100%	84%	13%	2%	1%
19:00 - 23:00	100%	88%	10%	1%	2%
23:00 - 07:00	100%	78%	16%	3%	3%
07:00 - 09:00	100%	84%	13%	3%	1%
16:00 - 18:00	100%	85%	12%	1%	2%

KENTEKENONDERZOEK

Rotterdam - IJsselmondseplein/Oostdijk

Meting

Meetperiode: maandag 31 mei tot en met zondag 6 juni 2021
Methodiek: Anpr-camera's
In opdracht van: Gemeente Rotterdam

Meetlocatie 3

Oostdijk
Richting 1: richting Flying Dutchmanstraat
Richting 2: richting Bovenstraat

Voertuigclassificatie

Classificatie op basis van kenteken
Pa = Particuliere voertuigen (M_1)
Lb = Lichte bedijfsvoertuigen (<3.500 kg) (N_1, O_1 en O_2)
Zb = Zware bedrijfsvoertuigen (>3.500 kg) (M_2, M_3, N_2, N_3, O_3 en O_4)
Bu = Buitenlandse voertuigen



Bijlage 5: Samenvatting intensiteiten - grafieken

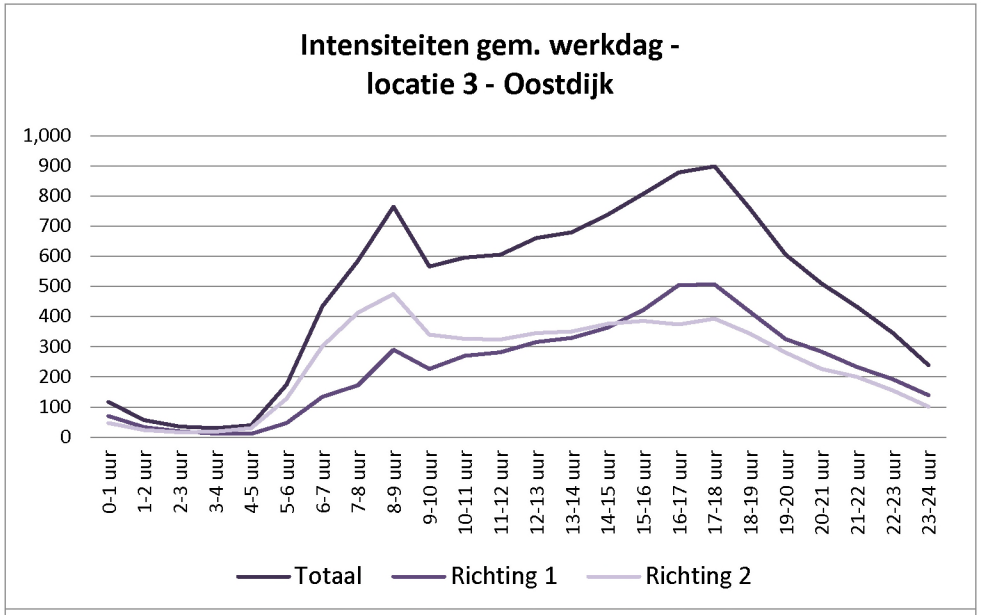

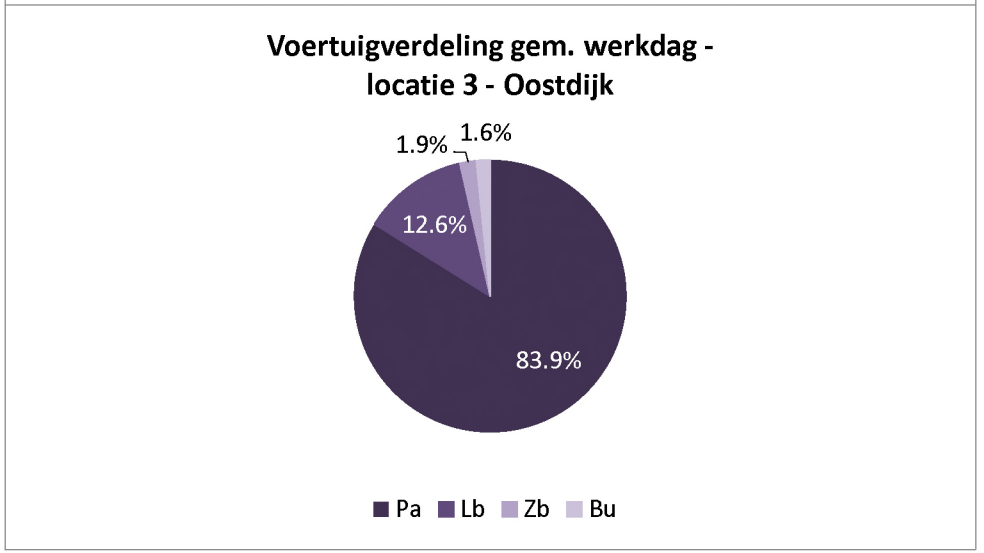

KENTEKENONDERZOEK

Rotterdam - IJsselmondseplein/Oostdijk

Meting

Meetperiode: maandag 31 mei tot en met zondag 6 juni 2021
Methodiek: Anpr-camera's
In opdracht van: Gemeente Rotterdam

Meetlocatie 3

Oostdijk
Richting 1: richting Flying Dutchmanstraat
Richting 2: richting Bovenstraat

Voertuigclassificatie

Classificatie op basis van kenteken
Pa = Particuliere voertuigen (M_1)
Lb = Lichte bedijfsvoertuigen (<3.500 kg) (N_1, O_1 en O_2)
Zb = Zware bedrijfsvoertuigen (>3.500 kg) (M_2, M_3, N_2, N_3, O_3 en O_4)
Bu = Buitenlandse voertuigen



KENTEKENONDERZOEK

Rotterdam - IJsselmondseplein/Oostdijk

Bijlage 5: Samenvatting intensiteiten - per richting

(in mvt)

Meting

Meetperiode: maandag 31 mei tot en met zondag 6 juni 2021
Methodiek: Anpr-camera's
In opdracht van: Gemeente Rotterdam

Meetlocatie 4

Oostdijk
Richting 1: richting Optimiststraat
Richting 2: richting Flying Dutchmanstraat

Voertuigclassificatie

Classificatie op basis van kenteken
Pa = Particuliere voertuigen (M_1)
Lb = Lichte bedijfsvoertuigen (<3.500 kg) (N_1, O_1 en O_2)
Zb = Zware bedrijfsvoertuigen (>3.500 kg) (M_2, M_3, N_2, N_3, O_3 en O_4)
Bu = Buitenlandse voertuigen



Gemiddelde werkdag

	Totaal	Richting 1	Richting 2
00:00 - 01:00	112	67	45
01:00 - 02:00	55	32	23
02:00 - 03:00	34	19	15
03:00 - 04:00	26	11	15
04:00 - 05:00	38	10	29
05:00 - 06:00	169	47	122
06:00 - 07:00	413	134	279
07:00 - 08:00	558	170	388
08:00 - 09:00	734	289	445
09:00 - 10:00	539	219	320
10:00 - 11:00	574	261	313
11:00 - 12:00	595	280	315
12:00 - 13:00	631	302	329
13:00 - 14:00	661	325	335
14:00 - 15:00	724	359	365
15:00 - 16:00	796	417	379
16:00 - 17:00	857	491	366
17:00 - 18:00	889	500	390
18:00 - 19:00	743	410	333
19:00 - 20:00	585	315	271
20:00 - 21:00	489	273	215
21:00 - 22:00	417	223	194
22:00 - 23:00	330	183	147
23:00 - 24:00	225	131	94
00:00 - 24:00	**11,194**	**5,468**	**5,726**
07:00 - 19:00	8,301	4,023	4,278
19:00 - 23:00	1,821	994	827
23:00 - 07:00	1,072	451	621
07:00 - 09:00	1,292	460	833
16:00 - 18:00	1,746	991	756
00:00 - 24:00	**100%**	**100%**	**100%**
07:00 - 19:00	74%	74%	75%
19:00 - 23:00	16%	18%	14%
23:00 - 07:00	10%	8%	11%
07:00 - 09:00	12%	8%	15%
16:00 - 18:00	16%	18%	13%

Gemiddelde weekdag

	Totaal	Richting 1	Richting 2
00:00 - 01:00	133	78	55
01:00 - 02:00	75	44	32
02:00 - 03:00	44	23	21
03:00 - 04:00	32	15	17
04:00 - 05:00	39	12	27
05:00 - 06:00	134	38	96
06:00 - 07:00	328	107	221
07:00 - 08:00	439	134	304
08:00 - 09:00	588	227	361
09:00 - 10:00	500	195	305
10:00 - 11:00	564	252	311
11:00 - 12:00	607	283	324
12:00 - 13:00	652	306	345
13:00 - 14:00	689	333	356
14:00 - 15:00	731	351	379
15:00 - 16:00	762	395	367
16:00 - 17:00	811	454	357
17:00 - 18:00	814	458	356
18:00 - 19:00	687	374	313
19:00 - 20:00	561	295	266
20:00 - 21:00	493	274	219
21:00 - 22:00	422	225	197
22:00 - 23:00	341	189	152
23:00 - 24:00	236	137	98
00:00 - 24:00	**10,682**	**5,201**	**5,481**
07:00 - 19:00	7,843	3,764	4,079
19:00 - 23:00	1,817	982	835
23:00 - 07:00	1,022	455	567
07:00 - 09:00	1,027	362	665
16:00 - 18:00	1,625	912	713
00:00 - 24:00	**100%**	**100%**	**100%**
07:00 - 19:00	73%	72%	74%
19:00 - 23:00	17%	19%	15%
23:00 - 07:00	10%	9%	10%
07:00 - 09:00	10%	7%	12%
16:00 - 18:00	15%	18%	13%

KENTEKENONDERZOEK

Rotterdam - IJsselmondseplein/Oostdijk

Meting

Meetperiode: maandag 31 mei tot en met zondag 6 juni 2021
Methodiek: Anpr-camera's
In opdracht van: Gemeente Rotterdam

Meetlocatie 4

Oostdijk
Richting 1: richting Optimiststraat
Richting 2: richting Flying Dutchmanstraat

Voertuigclassificatie

Classificatie op basis van kenteken
Pa = Particuliere voertuigen (M_1)
Lb = Lichte bedijfsvoertuigen (<3.500 kg) (N_1, O_1 en O_2)
Zb = Zware bedrijfsvoertuigen (>3.500 kg) (M_2, M_3, N_2, N_3, O_3 en O_4)
Bu = Buitenlandse voertuigen



Bijlage 5: Samenvatting intensiteiten - voertuigcategorie

(in mvt)

Gemiddelde werkdag

	Totaal	Pa	Lb	Zb	Bu
00:00 - 01:00	112	103	7	1	1
01:00 - 02:00	55	48	5	2	0
02:00 - 03:00	34	30	2	1	1
03:00 - 04:00	26	21	4	1	0
04:00 - 05:00	38	30	5	3	0
05:00 - 06:00	169	127	30	4	8
06:00 - 07:00	413	276	102	13	22
07:00 - 08:00	558	447	88	16	6
08:00 - 09:00	734	636	76	17	5
09:00 - 10:00	539	438	73	22	7
10:00 - 11:00	574	467	81	20	7
11:00 - 12:00	595	481	91	15	8
12:00 - 13:00	631	533	75	15	8
13:00 - 14:00	661	550	87	15	8
14:00 - 15:00	724	610	90	13	11
15:00 - 16:00	796	647	122	13	14
16:00 - 17:00	857	713	117	11	15
17:00 - 18:00	889	768	96	10	15
18:00 - 19:00	743	635	82	10	15
19:00 - 20:00	585	510	58	7	11
20:00 - 21:00	489	430	48	4	7
21:00 - 22:00	417	366	41	4	6
22:00 - 23:00	330	295	28	3	4
23:00 - 24:00	225	202	16	3	3
00:00 - 24:00	**11,194**	**9,364**	**1,424**	**223**	**184**
07:00 - 19:00	8,301	6,926	1,078	177	119
19:00 - 23:00	1,821	1,601	174	18	28
23:00 - 07:00	1,072	836	171	28	37
07:00 - 09:00	1,292	1,083	164	33	11
16:00 - 18:00	1,746	1,481	214	21	30
00:00 - 24:00	**100%**	**84%**	**13%**	**2%**	**2%**
07:00 - 19:00	100%	83%	13%	2%	1%
19:00 - 23:00	100%	88%	10%	1%	2%
23:00 - 07:00	100%	78%	16%	3%	3%
07:00 - 09:00	100%	84%	13%	3%	1%
16:00 - 18:00	100%	85%	12%	1%	2%

KENTEKENONDERZOEK

Rotterdam - IJsselmondseplein/Oostdijk

Meting

Meetperiode: maandag 31 mei tot en met zondag 6 juni 2021
Methodiek: Anpr-camera's
In opdracht van: Gemeente Rotterdam

Meetlocatie 4

Oostdijk
Richting 1: richting Optimiststraat
Richting 2: richting Flying Dutchmanstraat

Voertuigclassificatie

Classificatie op basis van kenteken
Pa = Particuliere voertuigen (M_1)
Lb = Lichte bedijfsvoertuigen (<3.500 kg) (N_1, O_1 en O_2)
Zb = Zware bedrijfsvoertuigen (>3.500 kg) (M_2, M_3, N_2, N_3, O_3 en O_4)
Bu = Buitenlandse voertuigen



Bijlage 5: Samenvatting intensiteiten - grafieken

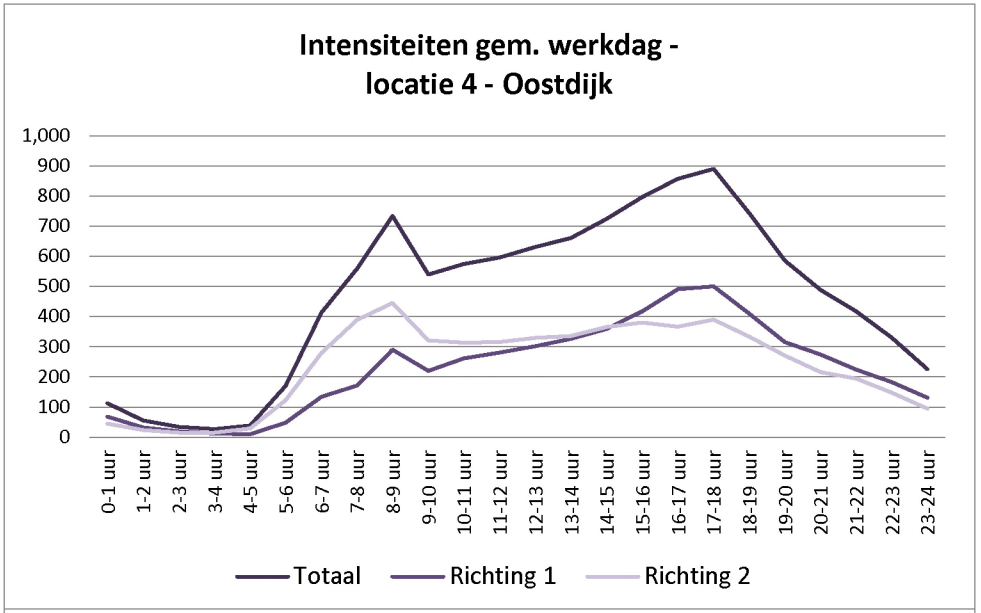

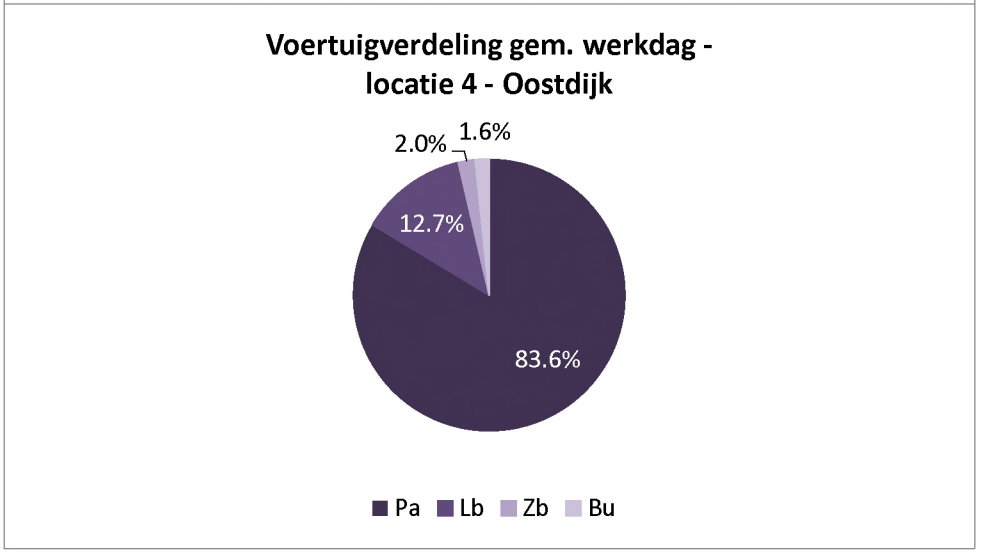

KENTEKENONDERZOEK

Rotterdam - IJsselmondseplein/Oostdijk

Meting

Meetperiode: maandag 31 mei tot en met zondag 6 juni 2021
Methodiek: Anpr-camera's
In opdracht van: Gemeente Rotterdam

Meetlocatie 4

Oostdijk
Richting 1: richting Optimiststraat
Richting 2: richting Flying Dutchmanstraat

Voertuigclassificatie

Classificatie op basis van kenteken
Pa = Particuliere voertuigen (M_1)
Lb = Lichte bedijfsvoertuigen (<3.500 kg) (N_1, O_1 en O_2)
Zb = Zware bedrijfsvoertuigen (>3.500 kg) (M_2, M_3, N_2, N_3, O_3 en O_4)
Bu = Buitenlandse voertuigen



KENTEKENONDERZOEK

Rotterdam - IJsselmondseplein/Oostdijk

Bijlage 5: Samenvatting intensiteiten - per richting

(in mvt)

Meting

Meetperiode: maandag 31 mei tot en met zondag 6 juni 2021
Methodiek: Anpr-camera's
In opdracht van: Gemeente Rotterdam

Meetlocatie 5

Oostdijk
Richting 1: richting Bovenstraat
Richting 2: richting Optimiststraat

Voertuigclassificatie

Classificatie op basis van kenteken
Pa = Particuliere voertuigen (M_1)
Lb = Lichte bedijfsvoertuigen (<3.500 kg) (N_1, O_1 en O_2)
Zb = Zware bedrijfsvoertuigen (>3.500 kg) (M_2, M_3, N_2, N_3, O_3 en O_4)
Bu = Buitenlandse voertuigen



Gemiddelde werkdag

	Totaal	Richting 1	Richting 2
00:00 - 01:00	110	65	45
01:00 - 02:00	55	32	23
02:00 - 03:00	33	18	15
03:00 - 04:00	25	11	15
04:00 - 05:00	38	9	28
05:00 - 06:00	164	46	119
06:00 - 07:00	399	133	266
07:00 - 08:00	542	170	372
08:00 - 09:00	735	296	439
09:00 - 10:00	541	220	321
10:00 - 11:00	562	258	304
11:00 - 12:00	588	277	311
12:00 - 13:00	635	303	333
13:00 - 14:00	662	326	336
14:00 - 15:00	721	357	365
15:00 - 16:00	800	415	386
16:00 - 17:00	865	487	378
17:00 - 18:00	898	498	400
18:00 - 19:00	754	409	345
19:00 - 20:00	590	314	276
20:00 - 21:00	491	272	219
21:00 - 22:00	416	221	196
22:00 - 23:00	327	180	147
23:00 - 24:00	227	132	95
00:00 - 24:00	**11,180**	**5,448**	**5,732**
07:00 - 19:00	8,304	4,015	4,288
19:00 - 23:00	1,824	987	838
23:00 - 07:00	1,052	446	606
07:00 - 09:00	1,277	466	811
16:00 - 18:00	1,763	985	778
00:00 - 24:00	**100%**	**100%**	**100%**
07:00 - 19:00	74%	74%	75%
19:00 - 23:00	16%	18%	15%
23:00 - 07:00	9%	8%	11%
07:00 - 09:00	11%	9%	14%
16:00 - 18:00	16%	18%	14%

Gemiddelde weekdag

	Totaal	Richting 1	Richting 2
00:00 - 01:00	131	76	55
01:00 - 02:00	75	44	32
02:00 - 03:00	43	23	20
03:00 - 04:00	32	15	17
04:00 - 05:00	38	12	26
05:00 - 06:00	131	37	94
06:00 - 07:00	318	106	211
07:00 - 08:00	426	134	292
08:00 - 09:00	587	233	354
09:00 - 10:00	498	196	302
10:00 - 11:00	554	251	303
11:00 - 12:00	600	280	320
12:00 - 13:00	656	306	349
13:00 - 14:00	688	332	356
14:00 - 15:00	727	350	377
15:00 - 16:00	765	393	371
16:00 - 17:00	817	451	366
17:00 - 18:00	821	457	364
18:00 - 19:00	696	374	322
19:00 - 20:00	563	294	269
20:00 - 21:00	495	271	223
21:00 - 22:00	422	223	199
22:00 - 23:00	339	186	154
23:00 - 24:00	236	138	98
00:00 - 24:00	**10,657**	**5,180**	**5,477**
07:00 - 19:00	7,834	3,756	4,077
19:00 - 23:00	1,819	974	845
23:00 - 07:00	1,004	450	554
07:00 - 09:00	1,013	367	646
16:00 - 18:00	1,638	908	730
00:00 - 24:00	**100%**	**100%**	**100%**
07:00 - 19:00	74%	73%	74%
19:00 - 23:00	17%	19%	15%
23:00 - 07:00	9%	9%	10%
07:00 - 09:00	10%	7%	12%
16:00 - 18:00	15%	18%	13%

KENTEKENONDERZOEK

Rotterdam - IJsselmondseplein/Oostdijk

Meting

Meetperiode: maandag 31 mei tot en met zondag 6 juni 2021
Methodiek: Anpr-camera's
In opdracht van: Gemeente Rotterdam

Meetlocatie 5

Oostdijk
Richting 1: richting Bovenstraat
Richting 2: richting Optimiststraat

Voertuigclassificatie

Classificatie op basis van kenteken
Pa = Particuliere voertuigen (M_1)
Lb = Lichte bedijfsvoertuigen (<3.500 kg) (N_1, O_1 en O_2)
Zb = Zware bedrijfsvoertuigen (>3.500 kg) (M_2, M_3, N_2, N_3, O_3 en O_4)
Bu = Buitenlandse voertuigen



Bijlage 5: Samenvatting intensiteiten - voertuigcategorie

(in mvt)

Gemiddelde werkdag

	Totaal	Pa	Lb	Zb	Bu
00:00 - 01:00	110	102	7	1	1
01:00 - 02:00	55	48	4	2	1
02:00 - 03:00	33	30	1	1	1
03:00 - 04:00	25	20	4	1	0
04:00 - 05:00	38	29	6	3	0
05:00 - 06:00	164	124	29	4	8
06:00 - 07:00	399	263	101	13	22
07:00 - 08:00	542	434	86	16	6
08:00 - 09:00	735	637	77	17	4
09:00 - 10:00	541	439	74	21	7
10:00 - 11:00	562	457	79	19	7
11:00 - 12:00	588	476	91	14	8
12:00 - 13:00	635	536	76	15	8
13:00 - 14:00	662	552	87	14	8
14:00 - 15:00	721	609	90	13	10
15:00 - 16:00	800	651	123	13	14
16:00 - 17:00	865	720	119	11	15
17:00 - 18:00	898	774	99	10	15
18:00 - 19:00	754	646	83	10	15
19:00 - 20:00	590	516	57	6	11
20:00 - 21:00	491	432	48	4	7
21:00 - 22:00	416	367	40	4	6
22:00 - 23:00	327	293	28	3	4
23:00 - 24:00	227	205	16	3	3
00:00 - 24:00	**11,180**	**9,358**	**1,422**	**219**	**180**
07:00 - 19:00	8,304	6,931	1,082	174	116
19:00 - 23:00	1,824	1,607	173	17	28
23:00 - 07:00	1,052	821	167	28	36
07:00 - 09:00	1,277	1,071	163	33	10
16:00 - 18:00	1,763	1,494	218	21	30
00:00 - 24:00	**100%**	**84%**	**13%**	**2%**	**2%**
07:00 - 19:00	100%	83%	13%	2%	1%
19:00 - 23:00	100%	88%	9%	1%	2%
23:00 - 07:00	100%	78%	16%	3%	3%
07:00 - 09:00	100%	84%	13%	3%	1%
16:00 - 18:00	100%	85%	12%	1%	2%

KENTEKENONDERZOEK

Rotterdam - IJsselmondseplein/Oostdijk

Meting

Meetperiode: maandag 31 mei tot en met zondag 6 juni 2021
Methodiek: Anpr-camera's
In opdracht van: Gemeente Rotterdam

Meetlocatie 5

Oostdijk
Richting 1: richting Bovenstraat
Richting 2: richting Optimiststraat

Voertuigclassificatie

Classificatie op basis van kenteken
Pa = Particuliere voertuigen (M_1)
Lb = Lichte bedijfsvoertuigen (<3.500 kg) (N_1, O_1 en O_2)
Zb = Zware bedrijfsvoertuigen (>3.500 kg) (M_2, M_3, N_2, N_3, O_3 en O_4)
Bu = Buitenlandse voertuigen



Bijlage 5: Samenvatting intensiteiten - grafieken

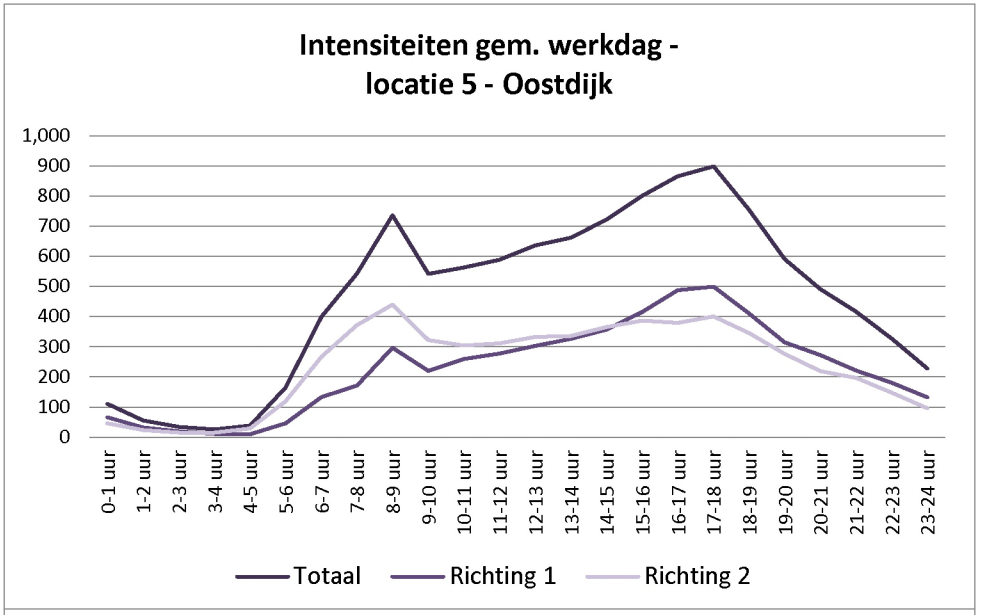

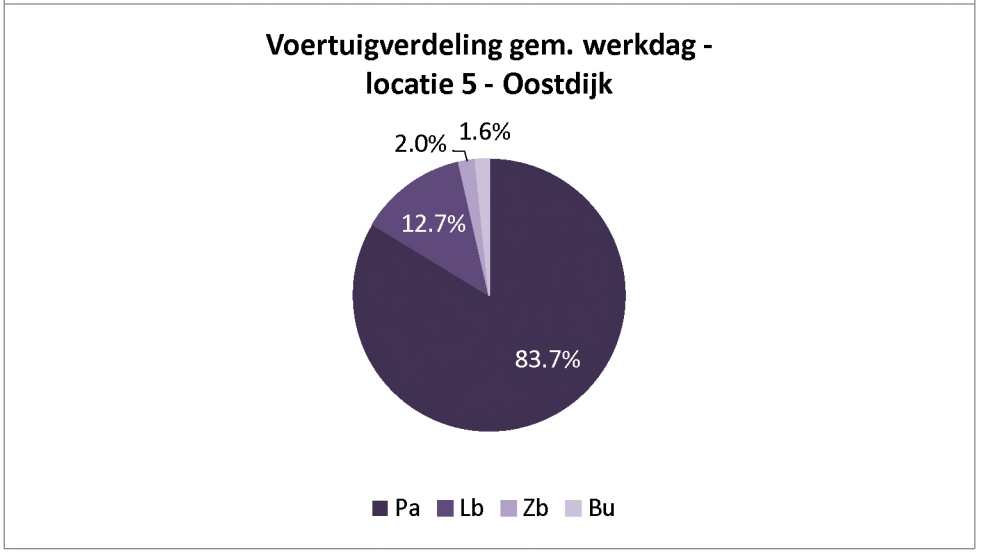

KENTEKENONDERZOEK

Rotterdam - IJsselmondseplein/Oostdijk

Meting

Meetperiode: maandag 31 mei tot en met zondag 6 juni 2021
Methodiek: Anpr-camera's
In opdracht van: Gemeente Rotterdam

Meetlocatie 5

Oostdijk
Richting 1: richting Bovenstraat
Richting 2: richting Optimiststraat

Voertuigclassificatie

Classificatie op basis van kenteken
Pa = Particuliere voertuigen (M_1)
Lb = Lichte bedijfsvoertuigen (<3.500 kg) (N_1, O_1 en O_2)
Zb = Zware bedrijfsvoertuigen (>3.500 kg) (M_2, M_3, N_2, N_3, O_3 en O_4)
Bu = Buitenlandse voertuigen



KENTEKENONDERZOEK

Rotterdam - IJsselmondseplein/Oostdijk

Meting

Meetperiode: maandag 31 mei tot en met zondag 6 juni 2021
Methodiek: Anpr-camera's
In opdracht van: Gemeente Rotterdam

Meetlocatie 6

Oostdijk
Richting 1: richting Beverwaardseweg
Richting 2: richting Bovenstraat

Voertuigclassificatie

Classificatie op basis van kenteken
Pa = Particuliere voertuigen (M_1)
Lb = Lichte bedijfsvoertuigen (<3.500 kg) (N_1, O_1 en O_2)
Zb = Zware bedrijfsvoertuigen (>3.500 kg) (M_2, M_3, N_2, N_3, O_3 en O_4)
Bu = Buitenlandse voertuigen

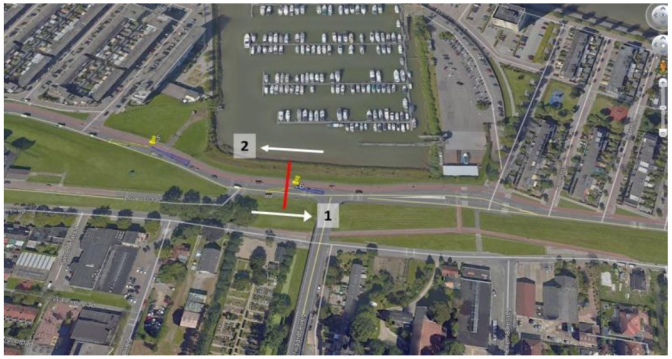

Bijlage 5: Samenvatting intensiteiten - per richting

(in mvt)

Gemiddelde werkdag

	Totaal	Richting 1	Richting 2
00:00 - 01:00	110	66	44
01:00 - 02:00	54	32	23
02:00 - 03:00	34	19	15
03:00 - 04:00	25	11	14
04:00 - 05:00	37	9	28
05:00 - 06:00	166	46	119
06:00 - 07:00	397	134	263
07:00 - 08:00	532	171	361
08:00 - 09:00	734	304	431
09:00 - 10:00	536	221	314
10:00 - 11:00	557	257	300
11:00 - 12:00	577	275	303
12:00 - 13:00	629	304	325
13:00 - 14:00	655	328	327
14:00 - 15:00	714	355	359
15:00 - 16:00	790	412	378
16:00 - 17:00	854	483	371
17:00 - 18:00	887	498	389
18:00 - 19:00	745	407	338
19:00 - 20:00	580	312	268
20:00 - 21:00	481	267	214
21:00 - 22:00	411	218	193
22:00 - 23:00	322	178	144
23:00 - 24:00	224	131	93
00:00 - 24:00	**11,052**	**5,438**	**5,613**
07:00 - 19:00	8,212	4,016	4,195
19:00 - 23:00	1,793	975	819
23:00 - 07:00	1,047	447	599
07:00 - 09:00	1,267	475	792
16:00 - 18:00	1,741	981	760
00:00 - 24:00	**100%**	**100%**	**100%**
07:00 - 19:00	74%	74%	75%
19:00 - 23:00	16%	18%	15%
23:00 - 07:00	9%	8%	11%
07:00 - 09:00	11%	9%	14%
16:00 - 18:00	16%	18%	14%

Gemiddelde weekdag

	Totaal	Richting 1	Richting 2
00:00 - 01:00	131	76	54
01:00 - 02:00	75	43	32
02:00 - 03:00	44	23	21
03:00 - 04:00	31	14	17
04:00 - 05:00	37	12	26
05:00 - 06:00	132	37	94
06:00 - 07:00	316	108	209
07:00 - 08:00	419	135	283
08:00 - 09:00	586	239	347
09:00 - 10:00	493	197	296
10:00 - 11:00	550	251	299
11:00 - 12:00	591	278	313
12:00 - 13:00	650	308	342
13:00 - 14:00	681	333	348
14:00 - 15:00	719	348	371
15:00 - 16:00	755	391	364
16:00 - 17:00	808	449	359
17:00 - 18:00	811	456	355
18:00 - 19:00	689	371	317
19:00 - 20:00	554	292	262
20:00 - 21:00	485	266	219
21:00 - 22:00	416	221	196
22:00 - 23:00	335	184	151
23:00 - 24:00	232	136	96
00:00 - 24:00	**10,540**	**5,169**	**5,371**
07:00 - 19:00	7,750	3,756	3,994
19:00 - 23:00	1,790	963	827
23:00 - 07:00	999	450	549
07:00 - 09:00	1,005	374	630
16:00 - 18:00	1,619	905	715
00:00 - 24:00	**100%**	**100%**	**100%**
07:00 - 19:00	74%	73%	74%
19:00 - 23:00	17%	19%	15%
23:00 - 07:00	9%	9%	10%
07:00 - 09:00	10%	7%	12%
16:00 - 18:00	15%	18%	13%

KENTEKENONDERZOEK

Rotterdam - IJsselmondseplein/Oostdijk

Meting

Meetperiode: maandag 31 mei tot en met zondag 6 juni 2021
Methodiek: Anpr-camera's
In opdracht van: Gemeente Rotterdam

Meetlocatie 6

Oostdijk
Richting 1: richting Beverwaardseweg
Richting 2: richting Bovenstraat

Voertuigclassificatie

Classificatie op basis van kenteken
Pa = Particuliere voertuigen (M_1)
Lb = Lichte bedijfsvoertuigen (<3.500 kg) (N_1, O_1 en O_2)
Zb = Zware bedrijfsvoertuigen (>3.500 kg) (M_2, M_3, N_2, N_3, O_3 en O_4)
Bu = Buitenlandse voertuigen

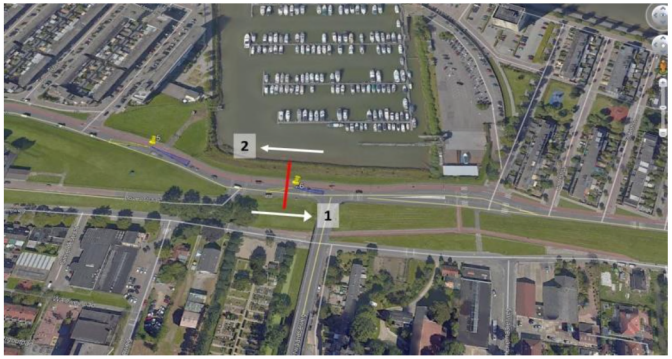

Bijlage 5: Samenvatting intensiteiten - voertuigcategorie

(in mvt)

Gemiddelde werkdag

	Totaal	Pa	Lb	Zb	Bu
00:00 - 01:00	110	102	7	1	1
01:00 - 02:00	54	48	4	2	0
02:00 - 03:00	34	30	1	1	1
03:00 - 04:00	25	20	4	1	0
04:00 - 05:00	37	28	5	3	0
05:00 - 06:00	166	125	29	4	7
06:00 - 07:00	397	261	101	13	22
07:00 - 08:00	532	426	84	16	6
08:00 - 09:00	734	637	76	18	4
09:00 - 10:00	536	435	73	21	6
10:00 - 11:00	557	453	79	19	6
11:00 - 12:00	577	466	89	14	8
12:00 - 13:00	629	531	75	15	9
13:00 - 14:00	655	544	87	15	9
14:00 - 15:00	714	602	89	13	10
15:00 - 16:00	790	641	121	13	15
16:00 - 17:00	854	711	117	11	15
17:00 - 18:00	887	761	100	10	16
18:00 - 19:00	745	637	83	10	15
19:00 - 20:00	580	506	56	7	11
20:00 - 21:00	481	424	47	3	7
21:00 - 22:00	411	361	39	4	6
22:00 - 23:00	322	288	27	3	4
23:00 - 24:00	224	202	15	3	3
00:00 - 24:00	**11,052**	**9,240**	**1,410**	**221**	**180**
07:00 - 19:00	8,212	6,845	1,074	175	117
19:00 - 23:00	1,793	1,579	169	17	28
23:00 - 07:00	1,047	816	167	28	35
07:00 - 09:00	1,267	1,062	161	34	10
16:00 - 18:00	1,741	1,472	218	21	31
00:00 - 24:00	**100%**	**84%**	**13%**	**2%**	**2%**
07:00 - 19:00	100%	83%	13%	2%	1%
19:00 - 23:00	100%	88%	9%	1%	2%
23:00 - 07:00	100%	78%	16%	3%	3%
07:00 - 09:00	100%	84%	13%	3%	1%
16:00 - 18:00	100%	85%	13%	1%	2%

KENTEKENONDERZOEK

Rotterdam - IJsselmondseplein/Oostdijk

Meting

Meetperiode: maandag 31 mei tot en met zondag 6 juni 2021
Methodiek: Anpr-camera's
In opdracht van: Gemeente Rotterdam

Meetlocatie 6

Oostdijk
Richting 1: richting Beverwaardseweg
Richting 2: richting Bovenstraat

Voertuigclassificatie

Classificatie op basis van kenteken
Pa = Particuliere voertuigen (M_1)
Lb = Lichte bedijfsvoertuigen (<3.500 kg) (N_1, O_1 en O_2)
Zb = Zware bedrijfsvoertuigen (>3.500 kg) (M_2, M_3, N_2, N_3, O_3 en O_4)
Bu = Buitenlandse voertuigen

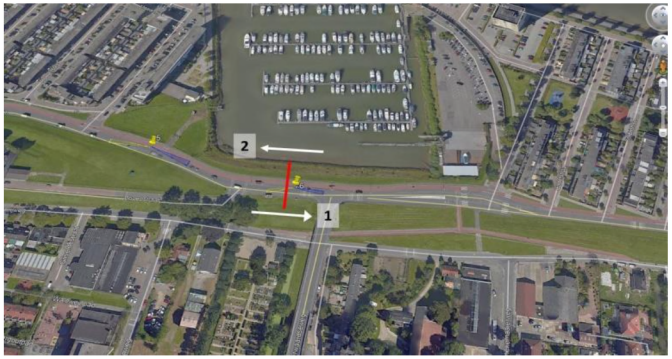

Bijlage 5: Samenvatting intensiteiten - grafieken

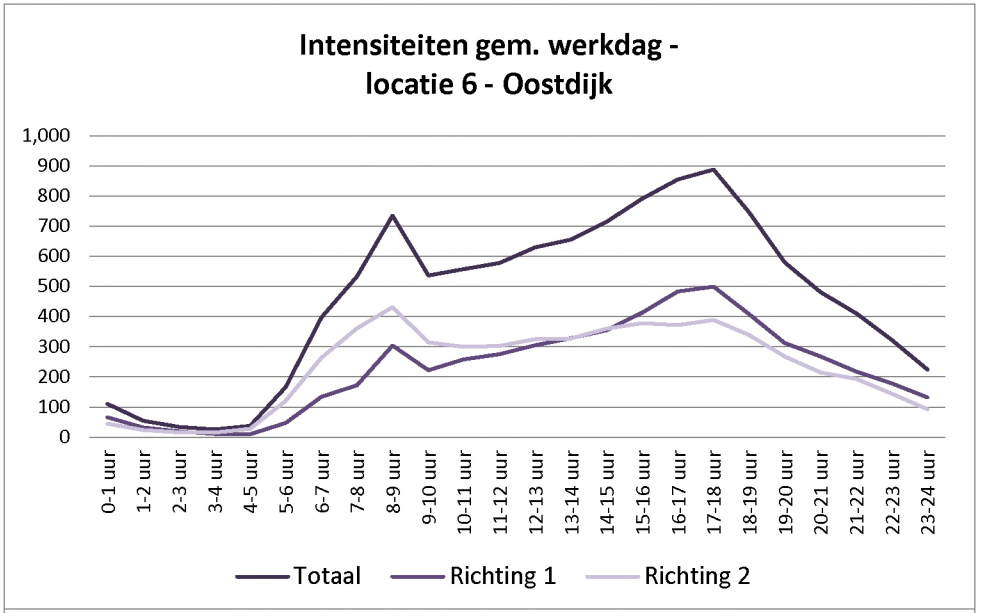

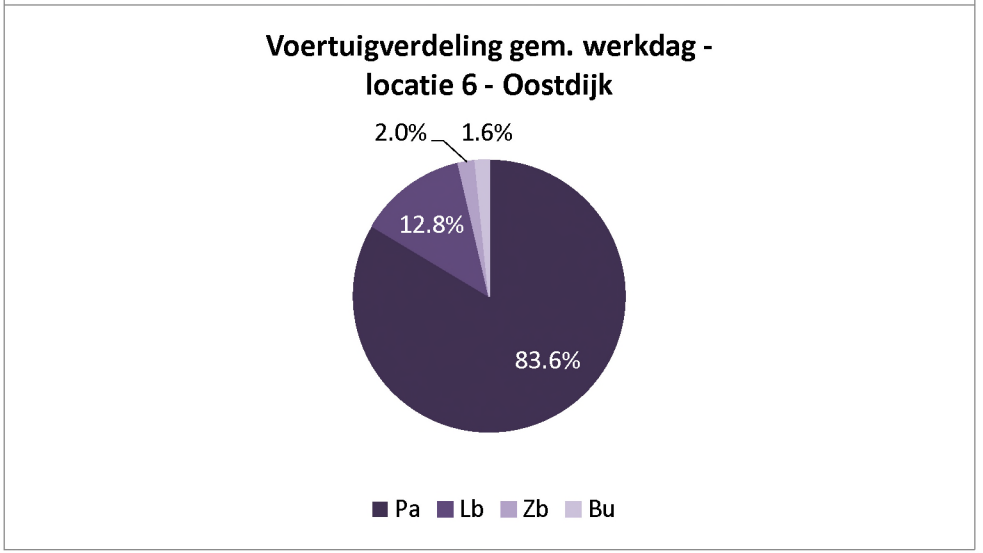

KENTEKENONDERZOEK

Rotterdam - IJsselmondseplein/Oostdijk

Meting

Meetperiode: maandag 31 mei tot en met zondag 6 juni 2021
Methodiek: Anpr-camera's
In opdracht van: Gemeente Rotterdam

Meetlocatie 6

Oostdijk
Richting 1: richting Beverwaardseweg
Richting 2: richting Bovenstraat

Voertuigclassificatie

Classificatie op basis van kenteken
Pa = Particuliere voertuigen (M_1)
Lb = Lichte bedijfsvoertuigen (<3.500 kg) (N_1, O_1 en O_2)
Zb = Zware bedrijfsvoertuigen (>3.500 kg) (M_2, M_3, N_2, N_3, O_3 en O_4)
Bu = Buitenlandse voertuigen

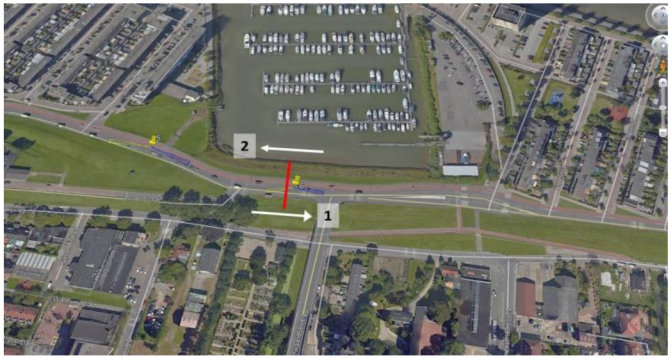

KENTEKENONDERZOEK

Rotterdam - IJsselmondseplein/Oostdijk

Bijlage 5: Samenvatting intensiteiten - per richting

(in mvt)

Meting

Meetperiode: maandag 31 mei tot en met zondag 6 juni 2021
Methodiek: Anpr-camera's
In opdracht van: Gemeente Rotterdam

Meetlocatie 7

Ringdijk
Richting 1: richting Benedenrijweg
Richting 2: richting Beverwaardseweg

Voertuigclassificatie

Classificatie op basis van kenteken
Pa = Particuliere voertuigen (M_1)
Lb = Lichte bedijfsvoertuigen (<3.500 kg) (N_1, O_1 en O_2)
Zb = Zware bedrijfsvoertuigen (>3.500 kg) (M_2, M_3, N_2, N_3, O_3 en O_4)
Bu = Buitenlandse voertuigen



Gemiddelde werkdag

	Totaal	Richting 1	Richting 2
00:00 - 01:00	24	16	9
01:00 - 02:00	12	7	5
02:00 - 03:00	8	4	4
03:00 - 04:00	6	2	4
04:00 - 05:00	8	5	3
05:00 - 06:00	52	16	36
06:00 - 07:00	157	42	115
07:00 - 08:00	225	75	150
08:00 - 09:00	353	135	217
09:00 - 10:00	253	114	139
10:00 - 11:00	256	127	129
11:00 - 12:00	272	135	137
12:00 - 13:00	305	151	153
13:00 - 14:00	307	159	148
14:00 - 15:00	312	164	148
15:00 - 16:00	378	224	154
16:00 - 17:00	459	285	174
17:00 - 18:00	531	326	204
18:00 - 19:00	310	167	143
19:00 - 20:00	210	107	103
20:00 - 21:00	171	91	80
21:00 - 22:00	127	68	58
22:00 - 23:00	89	49	40
23:00 - 24:00	46	26	20
00:00 - 24:00	**4,869**	**2,494**	**2,374**
07:00 - 19:00	3,960	2,062	1,898
19:00 - 23:00	596	316	281
23:00 - 07:00	312	116	196
07:00 - 09:00	578	210	368
16:00 - 18:00	989	611	378
00:00 - 24:00	**100%**	**100%**	**100%**
07:00 - 19:00	81%	83%	80%
19:00 - 23:00	12%	13%	12%
23:00 - 07:00	6%	5%	8%
07:00 - 09:00	12%	8%	15%
16:00 - 18:00	20%	25%	16%

Gemiddelde weekdag

	Totaal	Richting 1	Richting 2
00:00 - 01:00	30	19	11
01:00 - 02:00	15	8	6
02:00 - 03:00	10	5	5
03:00 - 04:00	7	3	4
04:00 - 05:00	7	5	3
05:00 - 06:00	40	12	28
06:00 - 07:00	125	33	92
07:00 - 08:00	173	58	115
08:00 - 09:00	272	107	165
09:00 - 10:00	216	98	118
10:00 - 11:00	234	112	121
11:00 - 12:00	256	128	128
12:00 - 13:00	288	142	146
13:00 - 14:00	295	152	144
14:00 - 15:00	296	151	145
15:00 - 16:00	340	198	142
16:00 - 17:00	396	240	156
17:00 - 18:00	436	263	173
18:00 - 19:00	263	139	123
19:00 - 20:00	192	97	95
20:00 - 21:00	164	88	77
21:00 - 22:00	124	68	56
22:00 - 23:00	93	50	43
23:00 - 24:00	51	31	20
00:00 - 24:00	**4,322**	**2,208**	**2,115**
07:00 - 19:00	3,464	1,788	1,676
19:00 - 23:00	574	303	270
23:00 - 07:00	285	116	169
07:00 - 09:00	445	165	280
16:00 - 18:00	833	504	329
00:00 - 24:00	**100%**	**100%**	**100%**
07:00 - 19:00	80%	81%	79%
19:00 - 23:00	13%	14%	13%
23:00 - 07:00	7%	5%	8%
07:00 - 09:00	10%	7%	13%
16:00 - 18:00	19%	23%	16%

KENTEKENONDERZOEK

Rotterdam - IJsselmondseplein/Oostdijk

Meting

Meetperiode: maandag 31 mei tot en met zondag 6 juni 2021
Methodiek: Anpr-camera's
In opdracht van: Gemeente Rotterdam

Meetlocatie 7

Ringdijk
Richting 1: richting Benedenrijweg
Richting 2: richting Beverwaardseweg

Voertuigclassificatie

Classificatie op basis van kenteken
Pa = Particuliere voertuigen (M_1)
Lb = Lichte bedijfsvoertuigen (<3.500 kg) (N_1, O_1 en O_2)
Zb = Zware bedrijfsvoertuigen (>3.500 kg) (M_2, M_3, N_2, N_3, O_3 en O_4)
Bu = Buitenlandse voertuigen



Bijlage 5: Samenvatting intensiteiten - voertuigcategorie

(in mvt)

Gemiddelde werkdag

	Totaal	Pa	Lb	Zb	Bu
00:00 - 01:00	24	22	1	0	0
01:00 - 02:00	12	9	1	2	0
02:00 - 03:00	8	6	1	0	0
03:00 - 04:00	6	4	2	1	0
04:00 - 05:00	8	4	1	2	0
05:00 - 06:00	52	33	9	6	3
06:00 - 07:00	157	86	33	8	30
07:00 - 08:00	225	166	45	11	4
08:00 - 09:00	353	287	49	12	5
09:00 - 10:00	253	191	47	10	5
10:00 - 11:00	256	183	57	9	7
11:00 - 12:00	272	204	54	8	6
12:00 - 13:00	305	240	46	9	10
13:00 - 14:00	307	229	61	8	8
14:00 - 15:00	312	236	63	7	6
15:00 - 16:00	378	272	77	9	20
16:00 - 17:00	459	359	76	10	13
17:00 - 18:00	531	436	73	9	13
18:00 - 19:00	310	247	40	10	12
19:00 - 20:00	210	177	23	7	3
20:00 - 21:00	171	141	20	7	2
21:00 - 22:00	127	110	15	0	1
22:00 - 23:00	89	79	8	1	1
23:00 - 24:00	46	42	3	1	1
00:00 - 24:00	**4,869**	**3,763**	**805**	**150**	**151**
07:00 - 19:00	3,960	3,049	688	113	109
19:00 - 23:00	596	507	66	16	7
23:00 - 07:00	312	207	50	21	34
07:00 - 09:00	578	452	94	23	9
16:00 - 18:00	989	795	149	19	26
00:00 - 24:00	**100%**	**77%**	**17%**	**3%**	**3%**
07:00 - 19:00	100%	77%	17%	3%	3%
19:00 - 23:00	100%	85%	11%	3%	1%
23:00 - 07:00	100%	66%	16%	7%	11%
07:00 - 09:00	100%	78%	16%	4%	1%
16:00 - 18:00	100%	80%	15%	2%	3%

KENTEKENONDERZOEK

Rotterdam - IJsselmondseplein/Oostdijk

Meting

Meetperiode: maandag 31 mei tot en met zondag 6 juni 2021
Methodiek: Anpr-camera's
In opdracht van: Gemeente Rotterdam

Meetlocatie 7

Ringdijk
Richting 1: richting Benedenrijweg
Richting 2: richting Beverwaardseweg

Voertuigclassificatie

Classificatie op basis van kenteken
Pa = Particuliere voertuigen (M_1)
Lb = Lichte bedijfsvoertuigen (<3.500 kg) (N_1, O_1 en O_2)
Zb = Zware bedrijfsvoertuigen (>3.500 kg) (M_2, M_3, N_2, N_3, O_3 en O_4)
Bu = Buitenlandse voertuigen



Bijlage 5: Samenvatting intensiteiten - grafieken

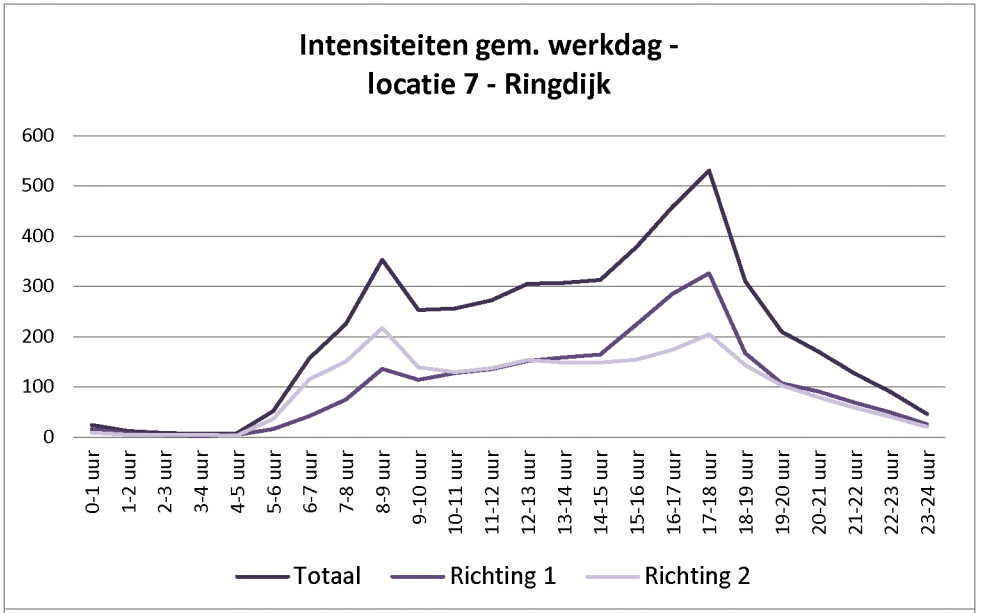

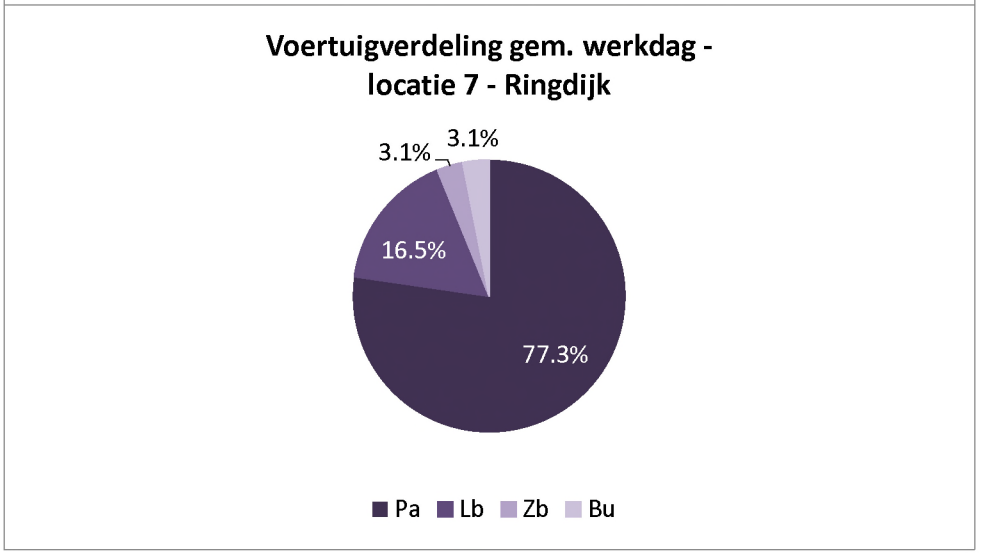

KENTEKENONDERZOEK

Rotterdam - IJsselmondseplein/Oostdijk

Meting

Meetperiode: maandag 31 mei tot en met zondag 6 juni 2021
Methodiek: Anpr-camera's
In opdracht van: Gemeente Rotterdam

Meetlocatie 7

Ringdijk
Richting 1: richting Benedenrijweg
Richting 2: richting Beverwaardseweg

Voertuigclassificatie

Classificatie op basis van kenteken
Pa = Particuliere voertuigen (M_1)
Lb = Lichte bedijfsvoertuigen (<3.500 kg) (N_1, O_1 en O_2)
Zb = Zware bedrijfsvoertuigen (>3.500 kg) (M_2, M_3, N_2, N_3, O_3 en O_4)
Bu = Buitenlandse voertuigen



KENTEKENONDERZOEK

Rotterdam - IJsselmondseplein/Oostdijk

Bijlage 5: Samenvatting intensiteiten - per richting

(in mvt)

Meting

Meetperiode: maandag 31 mei tot en met zondag 6 juni 2021
Methodiek: Anpr-camera's
In opdracht van: Gemeente Rotterdam

Meetlocatie 8

Benedenrijweg
Richting 1: richting Pontonweg
Richting 2: richting Benedenrijweg

Voertuigclassificatie

Classificatie op basis van kenteken
Pa = Particuliere voertuigen (M_1)
Lb = Lichte bedijfsvoertuigen (<3.500 kg) (N_1, O_1 en O_2)
Zb = Zware bedrijfsvoertuigen (>3.500 kg) (M_2, M_3, N_2, N_3, O_3 en O_4)
Bu = Buitenlandse voertuigen



Gemiddelde werkdag

	Totaal	Richting 1	Richting 2
00:00 - 01:00	38	16	22
01:00 - 02:00	19	9	10
02:00 - 03:00	14	6	8
03:00 - 04:00	14	5	9
04:00 - 05:00	15	8	7
05:00 - 06:00	102	66	36
06:00 - 07:00	303	172	131
07:00 - 08:00	400	211	189
08:00 - 09:00	630	328	302
09:00 - 10:00	445	235	210
10:00 - 11:00	463	239	224
11:00 - 12:00	479	248	231
12:00 - 13:00	522	264	258
13:00 - 14:00	541	294	247
14:00 - 15:00	579	294	285
15:00 - 16:00	656	349	306
16:00 - 17:00	773	417	356
17:00 - 18:00	850	452	397
18:00 - 19:00	556	273	283
19:00 - 20:00	418	205	213
20:00 - 21:00	322	152	170
21:00 - 22:00	238	112	126
22:00 - 23:00	179	81	98
23:00 - 24:00	84	36	48
00:00 - 24:00	**8,641**	**4,474**	**4,167**
07:00 - 19:00	6,894	3,605	3,289
19:00 - 23:00	1,156	550	607
23:00 - 07:00	590	319	271
07:00 - 09:00	1,030	539	492
16:00 - 18:00	1,622	869	753
00:00 - 24:00	**100%**	**100%**	**100%**
07:00 - 19:00	80%	81%	79%
19:00 - 23:00	13%	12%	15%
23:00 - 07:00	7%	7%	7%
07:00 - 09:00	12%	12%	12%
16:00 - 18:00	19%	19%	18%

Gemiddelde weekdag

	Totaal	Richting 1	Richting 2
00:00 - 01:00	49	22	28
01:00 - 02:00	25	11	15
02:00 - 03:00	20	9	10
03:00 - 04:00	15	5	10
04:00 - 05:00	14	7	7
05:00 - 06:00	79	51	28
06:00 - 07:00	236	132	104
07:00 - 08:00	312	166	146
08:00 - 09:00	499	264	235
09:00 - 10:00	397	212	184
10:00 - 11:00	435	223	212
11:00 - 12:00	467	242	224
12:00 - 13:00	511	261	249
13:00 - 14:00	528	280	247
14:00 - 15:00	553	282	271
15:00 - 16:00	594	313	281
16:00 - 17:00	674	356	318
17:00 - 18:00	717	374	343
18:00 - 19:00	486	239	247
19:00 - 20:00	388	189	199
20:00 - 21:00	313	150	163
21:00 - 22:00	239	114	125
22:00 - 23:00	180	83	98
23:00 - 24:00	94	43	51
00:00 - 24:00	**7,824**	**4,029**	**3,794**
07:00 - 19:00	6,171	3,213	2,958
19:00 - 23:00	1,119	535	584
23:00 - 07:00	533	281	252
07:00 - 09:00	811	430	381
16:00 - 18:00	1,391	730	661
00:00 - 24:00	**100%**	**100%**	**100%**
07:00 - 19:00	79%	80%	78%
19:00 - 23:00	14%	13%	15%
23:00 - 07:00	7%	7%	7%
07:00 - 09:00	10%	11%	10%
16:00 - 18:00	18%	18%	17%

KENTEKENONDERZOEK

Rotterdam - IJsselmondseplein/Oostdijk

Meting

Meetperiode: maandag 31 mei tot en met zondag 6 juni 2021
Methodiek: Anpr-camera's
In opdracht van: Gemeente Rotterdam

Meetlocatie 8

Benedenrijweg
Richting 1: richting Pontonweg
Richting 2: richting Benedenrijweg

Voertuigclassificatie

Classificatie op basis van kenteken
Pa = Particuliere voertuigen (M_1)
Lb = Lichte bedijfsvoertuigen (<3.500 kg) (N_1, O_1 en O_2)
Zb = Zware bedrijfsvoertuigen (>3.500 kg) (M_2, M_3, N_2, N_3, O_3 en O_4)
Bu = Buitenlandse voertuigen



Bijlage 5: Samenvatting intensiteiten - voertuigcategorie

(in mvt)

Gemiddelde werkdag

	Totaal	Pa	Lb	Zb	Bu
00:00 - 01:00	38	34	2	0	2
01:00 - 02:00	19	16	2	2	0
02:00 - 03:00	14	12	1	1	0
03:00 - 04:00	14	10	3	1	0
04:00 - 05:00	15	11	1	3	0
05:00 - 06:00	102	76	16	7	3
06:00 - 07:00	303	184	74	13	33
07:00 - 08:00	400	301	77	16	5
08:00 - 09:00	630	536	69	18	7
09:00 - 10:00	445	355	69	15	6
10:00 - 11:00	463	362	78	16	7
11:00 - 12:00	479	382	74	15	8
12:00 - 13:00	522	424	70	16	13
13:00 - 14:00	541	435	82	14	10
14:00 - 15:00	579	466	91	13	9
15:00 - 16:00	656	500	114	16	26
16:00 - 17:00	773	619	116	18	20
17:00 - 18:00	850	710	104	15	21
18:00 - 19:00	556	459	66	15	16
19:00 - 20:00	418	363	41	8	6
20:00 - 21:00	322	278	32	7	5
21:00 - 22:00	238	211	25	1	1
22:00 - 23:00	179	162	14	1	1
23:00 - 24:00	84	75	5	1	3
00:00 - 24:00	**8,641**	**6,982**	**1,225**	**230**	**203**
07:00 - 19:00	6,894	5,550	1,009	187	148
19:00 - 23:00	1,156	1,014	112	17	13
23:00 - 07:00	590	418	104	26	42
07:00 - 09:00	1,030	838	146	35	12
16:00 - 18:00	1,622	1,328	220	33	41
00:00 - 24:00	**100%**	**81%**	**14%**	**3%**	**2%**
07:00 - 19:00	100%	81%	15%	3%	2%
19:00 - 23:00	100%	88%	10%	1%	1%
23:00 - 07:00	100%	71%	18%	4%	7%
07:00 - 09:00	100%	81%	14%	3%	1%
16:00 - 18:00	100%	82%	14%	2%	3%

KENTEKENONDERZOEK

Rotterdam - IJsselmondseplein/Oostdijk

Meting

Meetperiode: maandag 31 mei tot en met zondag 6 juni 2021
Methodiek: Anpr-camera's
In opdracht van: Gemeente Rotterdam

Meetlocatie 8

Benedenrijweg
Richting 1: richting Pontonweg
Richting 2: richting Benedenrijweg

Voertuigclassificatie

Classificatie op basis van kenteken
Pa = Particuliere voertuigen (M_1)
Lb = Lichte bedijfsvoertuigen (<3.500 kg) (N_1, O_1 en O_2)
Zb = Zware bedrijfsvoertuigen (>3.500 kg) (M_2, M_3, N_2, N_3, O_3 en O_4)
Bu = Buitenlandse voertuigen



Bijlage 5: Samenvatting intensiteiten - grafieken

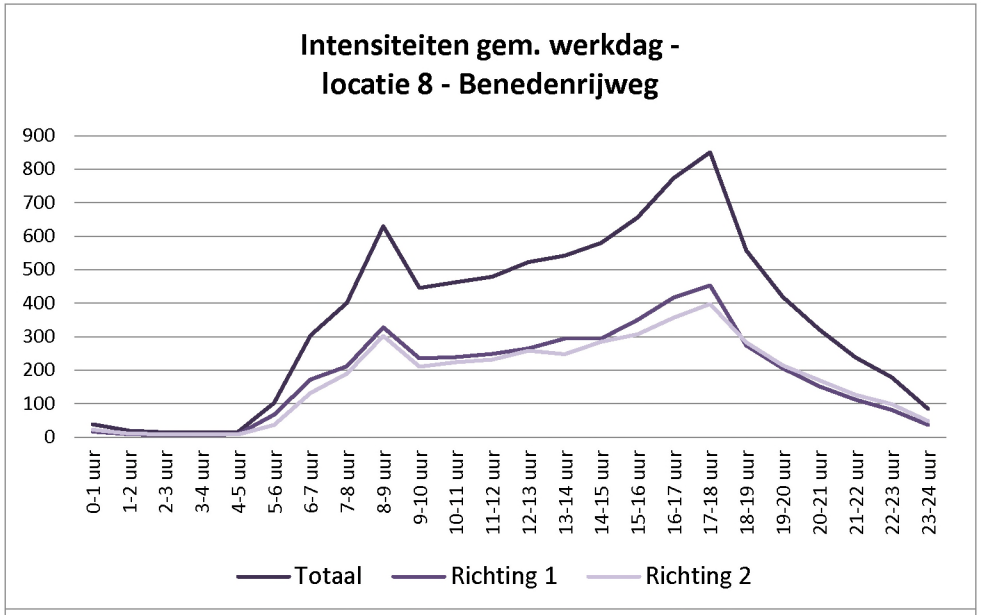

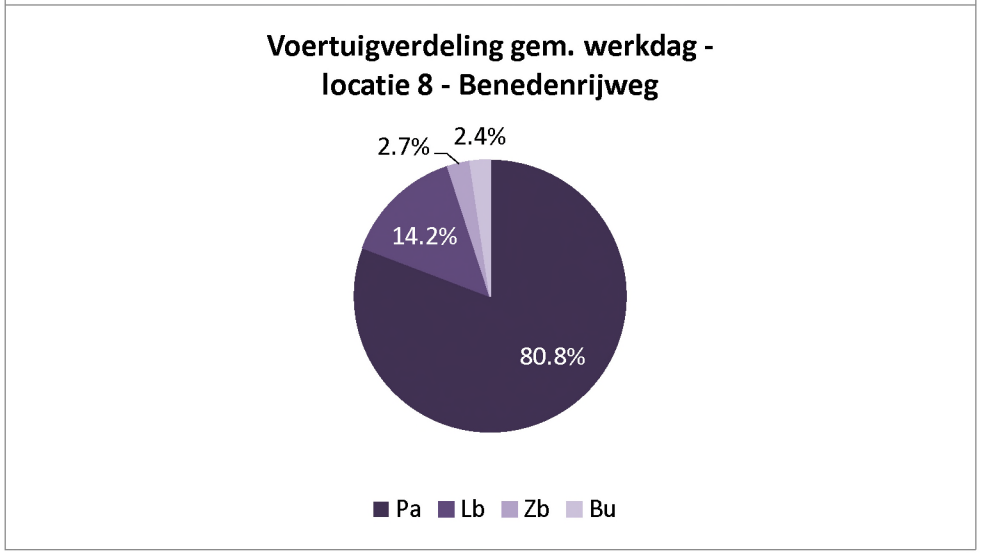

KENTEKENONDERZOEK

Rotterdam - IJsselmondseplein/Oostdijk

Meting

Meetperiode: maandag 31 mei tot en met zondag 6 juni 2021
Methodiek: Anpr-camera's
In opdracht van: Gemeente Rotterdam

Meetlocatie 8

Benedenrijweg
Richting 1: richting Pontonweg
Richting 2: richting Benedenrijweg

Voertuigclassificatie

Classificatie op basis van kenteken
Pa = Particuliere voertuigen (M_1)
Lb = Lichte bedijfsvoertuigen (<3.500 kg) (N_1, O_1 en O_2)
Zb = Zware bedrijfsvoertuigen (>3.500 kg) (M_2, M_3, N_2, N_3, O_3 en O_4)
Bu = Buitenlandse voertuigen



KENTEKENONDERZOEK

Rotterdam - IJsselmondseplein/Oostdijk

Bijlage 5: Samenvatting intensiteit

(in mvt)

Meting

Meetperiode: maandag 31 mei tot en met zondag 6 juni 2021
Methodiek: Anpr-camera's
In opdracht van: Gemeente Rotterdam

Meetlocatie 9

IJsselmondseplein west, uitgaand
Richting 1: richting Stadionweg

Voertuigclassificatie

Classificatie op basis van kenteken
Pa = Particuliere voertuigen (M_1)
Lb = Lichte bedijfsvoertuigen (<3.500 kg) (N_1, O_1 en O_2)
Zb = Zware bedrijfsvoertuigen (>3.500 kg) (M_2, M_3, N_2, N_3, O_3 en O_4)
Bu = Buitenlandse voertuigen



Gemiddelde werkdag

	Richting 1
00:00 - 01:00	38
01:00 - 02:00	18
02:00 - 03:00	11
03:00 - 04:00	11
04:00 - 05:00	12
05:00 - 06:00	42
06:00 - 07:00	88
07:00 - 08:00	171
08:00 - 09:00	292
09:00 - 10:00	236
10:00 - 11:00	234
11:00 - 12:00	258
12:00 - 13:00	263
13:00 - 14:00	267
14:00 - 15:00	284
15:00 - 16:00	258
16:00 - 17:00	296
17:00 - 18:00	282
18:00 - 19:00	239
19:00 - 20:00	201
20:00 - 21:00	158
21:00 - 22:00	153
22:00 - 23:00	108
23:00 - 24:00	78
00:00 - 24:00	**3,997**
07:00 - 19:00	3,080
19:00 - 23:00	619
23:00 - 07:00	298
07:00 - 09:00	463
16:00 - 18:00	578
00:00 - 24:00	**100%**
07:00 - 19:00	77%
19:00 - 23:00	15%
23:00 - 07:00	7%
07:00 - 09:00	12%
16:00 - 18:00	14%

Gemiddelde weekdag

	Richting 1
00:00 - 01:00	47
01:00 - 02:00	25
02:00 - 03:00	15
03:00 - 04:00	12
04:00 - 05:00	12
05:00 - 06:00	34
06:00 - 07:00	72
07:00 - 08:00	135
08:00 - 09:00	235
09:00 - 10:00	217
10:00 - 11:00	239
11:00 - 12:00	263
12:00 - 13:00	276
13:00 - 14:00	280
14:00 - 15:00	292
15:00 - 16:00	263
16:00 - 17:00	291
17:00 - 18:00	268
18:00 - 19:00	232
19:00 - 20:00	201
20:00 - 21:00	160
21:00 - 22:00	155
22:00 - 23:00	115
23:00 - 24:00	83
00:00 - 24:00	**3,922**
07:00 - 19:00	2,991
19:00 - 23:00	631
23:00 - 07:00	299
07:00 - 09:00	370
16:00 - 18:00	559
00:00 - 24:00	**100%**
07:00 - 19:00	76%
19:00 - 23:00	16%
23:00 - 07:00	8%
07:00 - 09:00	9%
16:00 - 18:00	14%

KENTEKENONDERZOEK

Rotterdam - IJsselmondseplein/Oostdijk

Bijlage 5: Samenvatting intensiteiten - voertuigcategorie

(in mvt)

Meting

Meetperiode: maandag 31 mei tot en met zondag 6 juni 2021
Methodiek: Anpr-camera's
In opdracht van: Gemeente Rotterdam

Meetlocatie 9

IJsselmondseplein west, uitgaand
Richting 1: richting Stadionweg

Voertuigclassificatie

Classificatie op basis van kenteken
Pa = Particuliere voertuigen (M_1)
Lb = Lichte bedijfsvoertuigen (<3.500 kg) (N_1, O_1 en O_2)
Zb = Zware bedrijfsvoertuigen (>3.500 kg) (M_2, M_3, N_2, N_3, O_3 en O_4)
Bu = Buitenlandse voertuigen



Gemiddelde werkdag

	Totaal	Pa	Lb	Zb	Bu
00:00 - 01:00	38	35	3	0	1
01:00 - 02:00	18	16	2	0	0
02:00 - 03:00	11	10	1	0	0
03:00 - 04:00	11	10	1	0	0
04:00 - 05:00	12	10	1	1	1
05:00 - 06:00	42	31	10	1	1
06:00 - 07:00	88	59	27	1	2
07:00 - 08:00	171	125	40	4	2
08:00 - 09:00	292	247	38	5	1
09:00 - 10:00	236	195	33	6	2
10:00 - 11:00	234	186	40	5	3
11:00 - 12:00	258	205	44	5	3
12:00 - 13:00	263	219	37	3	5
13:00 - 14:00	267	228	33	4	3
14:00 - 15:00	284	242	34	4	5
15:00 - 16:00	258	217	36	1	4
16:00 - 17:00	296	249	38	3	7
17:00 - 18:00	282	241	33	1	7
18:00 - 19:00	239	208	26	1	4
19:00 - 20:00	201	176	19	1	5
20:00 - 21:00	158	139	15	1	3
21:00 - 22:00	153	136	14	0	3
22:00 - 23:00	108	98	9	0	1
23:00 - 24:00	78	71	6	0	1
00:00 - 24:00	**3,997**	**3,350**	**538**	**48**	**62**
07:00 - 19:00	3,080	2,561	432	43	45
19:00 - 23:00	619	548	58	1	12
23:00 - 07:00	298	241	49	3	5
07:00 - 09:00	463	372	78	10	3
16:00 - 18:00	578	489	71	4	14
00:00 - 24:00	**100%**	**84%**	**13%**	**1%**	**2%**
07:00 - 19:00	100%	83%	14%	1%	1%
19:00 - 23:00	100%	89%	9%	0%	2%
23:00 - 07:00	100%	81%	16%	1%	2%
07:00 - 09:00	100%	80%	17%	2%	1%
16:00 - 18:00	100%	85%	12%	1%	2%

KENTEKENONDERZOEK

Rotterdam - IJsselmondseplein/Oostdijk

Bijlage 5: Samenvatting intensiteiten - grafieken

Meting

Meetperiode: maandag 31 mei tot en met zondag 6 juni 2021
Methodiek: Anpr-camera's
In opdracht van: Gemeente Rotterdam

Meetlocatie 9

IJsselmondseplein west, uitgaand
Richting 1: richting Stadionweg

Voertuigclassificatie

Classificatie op basis van kenteken
Pa = Particuliere voertuigen (M_1)
Lb = Lichte bedijfsvoertuigen (<3.500 kg) (N_1, O_1 en O_2)
Zb = Zware bedrijfsvoertuigen (>3.500 kg) (M_2, M_3, N_2, N_3, O_3 en O_4)
Bu = Buitenlandse voertuigen



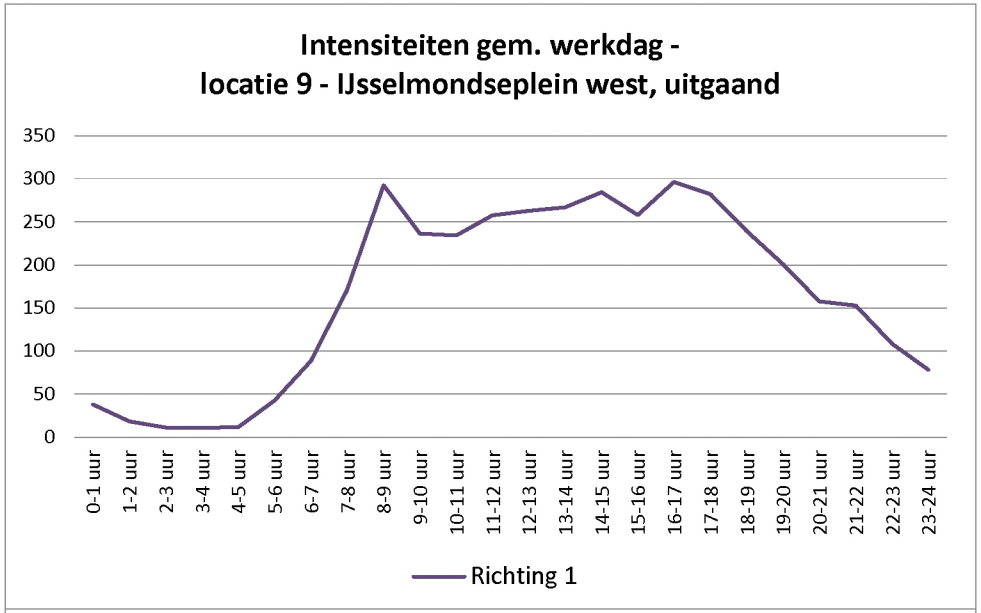

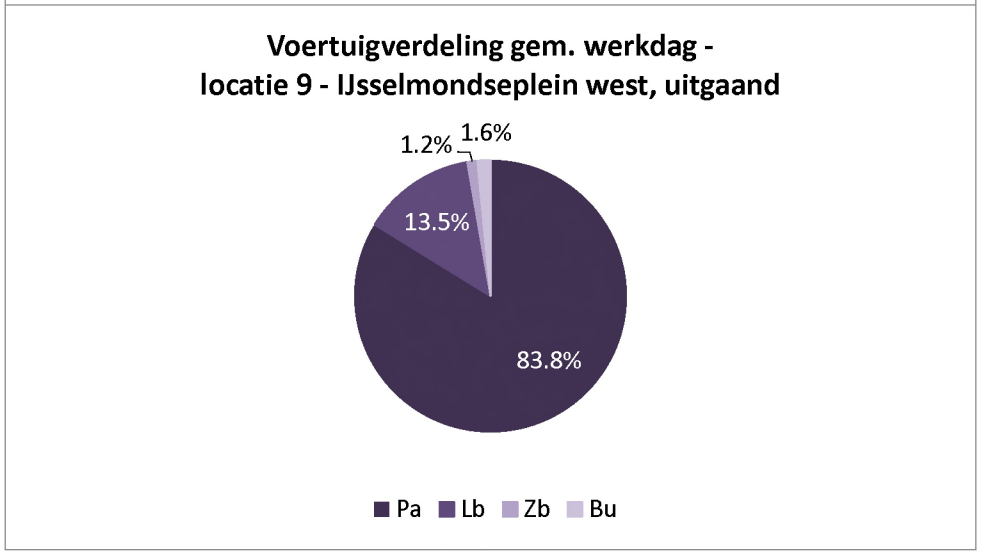

KENTEKENONDERZOEK

Rotterdam - IJsselmondseplein/Oostdijk

Bijlage 5: Samenvatting intensiteit

(in mvt)

Meting

Meetperiode: maandag 31 mei tot en met zondag 6 juni 2021
Methodiek: Anpr-camera's
In opdracht van: Gemeente Rotterdam

Meetlocatie 10

IJsselmondseplein noord, uitgaand
Richting 1: richting Rijksweg A16

Voertuigclassificatie

Classificatie op basis van kenteken
Pa = Particuliere voertuigen (M_1)
Lb = Lichte bedijfsvoertuigen (<3.500 kg) (N_1, O_1 en O_2)
Zb = Zware bedrijfsvoertuigen (>3.500 kg) (M_2, M_3, N_2, N_3, O_3 en O_4)
Bu = Buitenlandse voertuigen



Gemiddelde werkdag

	Richting 1
00:00 - 01:00	188
01:00 - 02:00	108
02:00 - 03:00	58
03:00 - 04:00	64
04:00 - 05:00	179
05:00 - 06:00	705
06:00 - 07:00	1,361
07:00 - 08:00	1,406
08:00 - 09:00	1,442
09:00 - 10:00	1,110
10:00 - 11:00	1,049
11:00 - 12:00	1,051
12:00 - 13:00	1,186
13:00 - 14:00	1,253
14:00 - 15:00	1,270
15:00 - 16:00	1,441
16:00 - 17:00	1,218
17:00 - 18:00	1,328
18:00 - 19:00	1,167
19:00 - 20:00	928
20:00 - 21:00	820
21:00 - 22:00	719
22:00 - 23:00	606
23:00 - 24:00	410
00:00 - 24:00	**21,067**
07:00 - 19:00	14,921
19:00 - 23:00	3,073
23:00 - 07:00	3,073
07:00 - 09:00	2,848
16:00 - 18:00	2,546
00:00 - 24:00	**100%**
07:00 - 19:00	71%
19:00 - 23:00	15%
23:00 - 07:00	15%
07:00 - 09:00	14%
16:00 - 18:00	12%

Gemiddelde weekdag

	Richting 1
00:00 - 01:00	232
01:00 - 02:00	136
02:00 - 03:00	81
03:00 - 04:00	68
04:00 - 05:00	158
05:00 - 06:00	551
06:00 - 07:00	1,050
07:00 - 08:00	1,108
08:00 - 09:00	1,172
09:00 - 10:00	1,003
10:00 - 11:00	1,018
11:00 - 12:00	1,086
12:00 - 13:00	1,222
13:00 - 14:00	1,299
14:00 - 15:00	1,290
15:00 - 16:00	1,402
16:00 - 17:00	1,216
17:00 - 18:00	1,261
18:00 - 19:00	1,088
19:00 - 20:00	920
20:00 - 21:00	833
21:00 - 22:00	739
22:00 - 23:00	636
23:00 - 24:00	445
00:00 - 24:00	**20,013**
07:00 - 19:00	14,165
19:00 - 23:00	3,128
23:00 - 07:00	2,720
07:00 - 09:00	2,280
16:00 - 18:00	2,477
00:00 - 24:00	**100%**
07:00 - 19:00	71%
19:00 - 23:00	16%
23:00 - 07:00	14%
07:00 - 09:00	11%
16:00 - 18:00	12%

KENTEKENONDERZOEK

Rotterdam - IJsselmondseplein/Oostdijk

Bijlage 5: Samenvatting intensiteiten - voertuigcategorie

(in mvt)

Meting

Meetperiode: maandag 31 mei tot en met zondag 6 juni 2021
Methodiek: Anpr-camera's
In opdracht van: Gemeente Rotterdam

Meetlocatie 10

IJsselmondseplein noord, uitgaand
Richting 1: richting Rijksweg A16

Voertuigclassificatie

Classificatie op basis van kenteken
Pa = Particuliere voertuigen (M_1)
Lb = Lichte bedijfsvoertuigen (<3.500 kg) (N_1, O_1 en O_2)
Zb = Zware bedrijfsvoertuigen (>3.500 kg) (M_2, M_3, N_2, N_3, O_3 en O_4)
Bu = Buitenlandse voertuigen



Gemiddelde werkdag

	Totaal	Pa	Lb	Zb	Bu
00:00 - 01:00	188	169	13	2	5
01:00 - 02:00	108	95	8	3	3
02:00 - 03:00	58	52	3	2	2
03:00 - 04:00	64	55	5	2	3
04:00 - 05:00	179	136	23	4	15
05:00 - 06:00	705	517	128	7	53
06:00 - 07:00	1,361	913	349	24	75
07:00 - 08:00	1,406	1,065	282	36	24
08:00 - 09:00	1,442	1,167	218	35	22
09:00 - 10:00	1,110	853	193	39	26
10:00 - 11:00	1,049	810	178	40	21
11:00 - 12:00	1,051	830	162	37	22
12:00 - 13:00	1,186	954	171	35	26
13:00 - 14:00	1,253	1,007	176	35	35
14:00 - 15:00	1,270	1,026	179	36	29
15:00 - 16:00	1,441	1,115	267	29	31
16:00 - 17:00	1,218	1,000	174	20	24
17:00 - 18:00	1,328	1,182	112	14	20
18:00 - 19:00	1,167	1,019	111	12	24
19:00 - 20:00	928	813	84	6	24
20:00 - 21:00	820	724	70	3	24
21:00 - 22:00	719	646	50	4	18
22:00 - 23:00	606	553	37	5	11
23:00 - 24:00	410	374	24	3	9
00:00 - 24:00	**21,067**	**17,076**	**3,016**	**429**	**545**
07:00 - 19:00	14,921	12,028	2,223	366	305
19:00 - 23:00	3,073	2,737	241	18	77
23:00 - 07:00	3,073	2,312	553	45	163
07:00 - 09:00	2,848	2,232	500	71	46
16:00 - 18:00	2,546	2,182	286	34	45
00:00 - 24:00	**100%**	**81%**	**14%**	**2%**	**3%**
07:00 - 19:00	100%	81%	15%	2%	2%
19:00 - 23:00	100%	89%	8%	1%	3%
23:00 - 07:00	100%	75%	18%	1%	5%
07:00 - 09:00	100%	78%	18%	2%	2%
16:00 - 18:00	100%	86%	11%	1%	2%

KENTEKENONDERZOEK

Rotterdam - IJsselmondseplein/Oostdijk

Bijlage 5: Samenvatting intensiteiten - grafieken

Meting

Meetperiode: maandag 31 mei tot en met zondag 6 juni 2021
Methodiek: Anpr-camera's
In opdracht van: Gemeente Rotterdam

Meetlocatie 10

IJsselmondseplein noord, uitgaand
Richting 1: richting Rijksweg A16

Voertuigclassificatie

Classificatie op basis van kenteken
Pa = Particuliere voertuigen (M_1)
Lb = Lichte bedijfsvoertuigen (<3.500 kg) (N_1, O_1 en O_2)
Zb = Zware bedrijfsvoertuigen (>3.500 kg) (M_2, M_3, N_2, N_3, O_3 en O_4)
Bu = Buitenlandse voertuigen



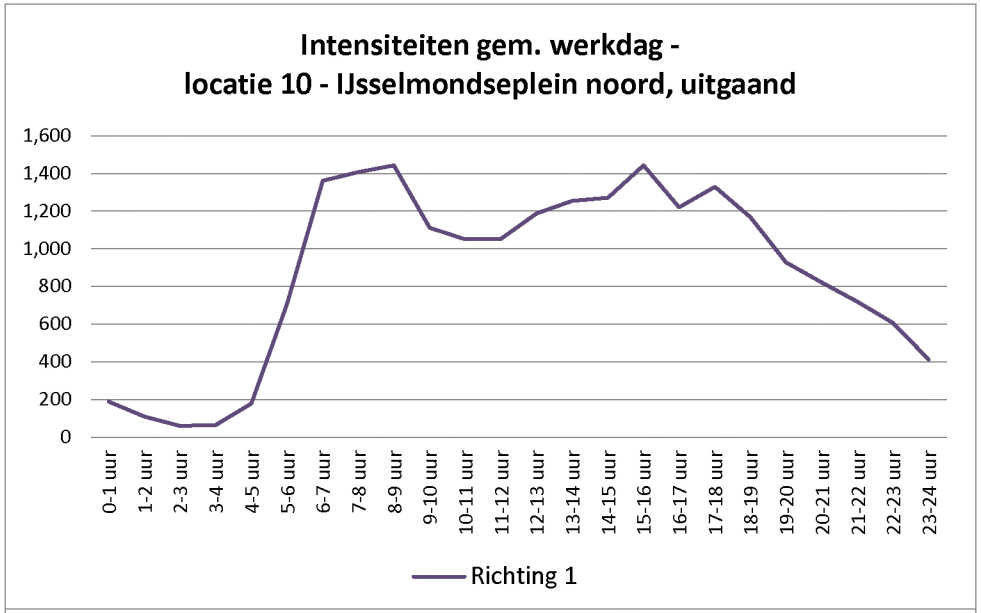

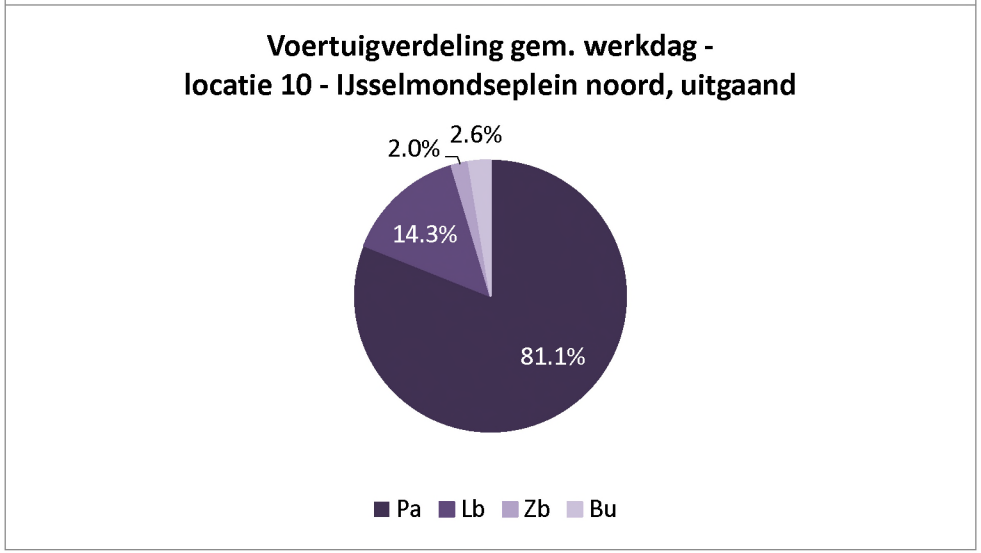

KENTEKENONDERZOEK

Rotterdam - IJsselmondseplein/Oostdijk

Meting

Meetperiode: maandag 31 mei tot en met zondag 6 juni 2021
Methodiek: Anpr-camera's
In opdracht van: Gemeente Rotterdam

Meetlocatie 11

IJsselmondseplein zuidoost, uitgaand
Richting 1: richting Rijksweg A16

Voertuigclassificatie

Classificatie op basis van kenteken
Pa = Particuliere voertuigen (M_1)
Lb = Lichte bedijfsvoertuigen (<3.500 kg) (N_1, O_1 en O_2)
Zb = Zware bedrijfsvoertuigen (>3.500 kg) (M_2, M_3, N_2, N_3, O_3 en O_4)
Bu = Buitenlandse voertuigen



Bijlage 5: Samenvatting intensiteit

(in mvt)

Gemiddelde werkdag

	Richting 1
00:00 - 01:00	17
01:00 - 02:00	10
02:00 - 03:00	6
03:00 - 04:00	8
04:00 - 05:00	22
05:00 - 06:00	102
06:00 - 07:00	265
07:00 - 08:00	280
08:00 - 09:00	277
09:00 - 10:00	190
10:00 - 11:00	177
11:00 - 12:00	190
12:00 - 13:00	202
13:00 - 14:00	221
14:00 - 15:00	251
15:00 - 16:00	238
16:00 - 17:00	200
17:00 - 18:00	174
18:00 - 19:00	151
19:00 - 20:00	144
20:00 - 21:00	119
21:00 - 22:00	97
22:00 - 23:00	76
23:00 - 24:00	40
00:00 - 24:00	**3,456**
07:00 - 19:00	2,551
19:00 - 23:00	436
23:00 - 07:00	469
07:00 - 09:00	557
16:00 - 18:00	374
00:00 - 24:00	**100%**
07:00 - 19:00	74%
19:00 - 23:00	13%
23:00 - 07:00	14%
07:00 - 09:00	16%
16:00 - 18:00	11%

Gemiddelde weekdag

	Richting 1
00:00 - 01:00	23
01:00 - 02:00	13
02:00 - 03:00	8
03:00 - 04:00	8
04:00 - 05:00	20
05:00 - 06:00	78
06:00 - 07:00	201
07:00 - 08:00	214
08:00 - 09:00	216
09:00 - 10:00	182
10:00 - 11:00	177
11:00 - 12:00	195
12:00 - 13:00	211
13:00 - 14:00	223
14:00 - 15:00	249
15:00 - 16:00	218
16:00 - 17:00	190
17:00 - 18:00	169
18:00 - 19:00	143
19:00 - 20:00	142
20:00 - 21:00	120
21:00 - 22:00	97
22:00 - 23:00	75
23:00 - 24:00	44
00:00 - 24:00	**3,218**
07:00 - 19:00	2,387
19:00 - 23:00	434
23:00 - 07:00	396
07:00 - 09:00	430
16:00 - 18:00	358
00:00 - 24:00	**100%**
07:00 - 19:00	74%
19:00 - 23:00	13%
23:00 - 07:00	12%
07:00 - 09:00	13%
16:00 - 18:00	11%

KENTEKENONDERZOEK

Rotterdam - IJsselmondseplein/Oostdijk

Bijlage 5: Samenvatting intensiteiten - voertuigcategorie

(in mvt)

Meting

Meetperiode: maandag 31 mei tot en met zondag 6 juni 2021
Methodiek: Anpr-camera's
In opdracht van: Gemeente Rotterdam

Meetlocatie 11

IJsselmondseplein zuidoost, uitgaand
Richting 1: richting Rijksweg A16

Voertuigclassificatie

Classificatie op basis van kenteken
Pa = Particuliere voertuigen (M_1)
Lb = Lichte bedijfsvoertuigen (<3.500 kg) (N_1, O_1 en O_2)
Zb = Zware bedrijfsvoertuigen (>3.500 kg) (M_2, M_3, N_2, N_3, O_3 en O_4)
Bu = Buitenlandse voertuigen



Gemiddelde werkdag

	Totaal	Pa	Lb	Zb	Bu
00:00 - 01:00	17	14	2	1	1
01:00 - 02:00	10	8	2	0	0
02:00 - 03:00	6	4	1	0	0
03:00 - 04:00	8	5	2	0	1
04:00 - 05:00	22	17	3	0	1
05:00 - 06:00	102	78	17	2	5
06:00 - 07:00	265	185	62	6	12
07:00 - 08:00	280	217	54	6	4
08:00 - 09:00	277	226	41	5	5
09:00 - 10:00	190	149	31	7	3
10:00 - 11:00	177	140	27	4	6
11:00 - 12:00	190	146	31	8	5
12:00 - 13:00	202	162	28	8	4
13:00 - 14:00	221	178	33	6	4
14:00 - 15:00	251	193	44	9	6
15:00 - 16:00	238	176	49	5	9
16:00 - 17:00	200	159	31	4	7
17:00 - 18:00	174	150	16	2	6
18:00 - 19:00	151	127	15	2	6
19:00 - 20:00	144	126	11	2	6
20:00 - 21:00	119	101	11	2	4
21:00 - 22:00	97	83	10	2	3
22:00 - 23:00	76	66	7	1	2
23:00 - 24:00	40	35	3	1	1
00:00 - 24:00	**3,456**	**2,744**	**531**	**82**	**100**
07:00 - 19:00	2,551	2,023	399	65	64
19:00 - 23:00	436	375	39	7	15
23:00 - 07:00	469	346	92	10	21
07:00 - 09:00	557	443	95	10	9
16:00 - 18:00	374	309	47	6	12
00:00 - 24:00	**100%**	**79%**	**15%**	**2%**	**3%**
07:00 - 19:00	100%	79%	16%	3%	3%
19:00 - 23:00	100%	86%	9%	2%	3%
23:00 - 07:00	100%	74%	20%	2%	4%
07:00 - 09:00	100%	79%	17%	2%	2%
16:00 - 18:00	100%	83%	12%	2%	3%

KENTEKENONDERZOEK

Rotterdam - IJsselmondseplein/Oostdijk

Bijlage 5: Samenvatting intensiteiten - grafieken

Meting

Meetperiode: maandag 31 mei tot en met zondag 6 juni 2021
Methodiek: Anpr-camera's
In opdracht van: Gemeente Rotterdam

Meetlocatie 11

IJsselmondseplein zuidoost, uitgaand
Richting 1: richting Rijksweg A16

Voertuigclassificatie

Classificatie op basis van kenteken
Pa = Particuliere voertuigen (M_1)
Lb = Lichte bedijfsvoertuigen (<3.500 kg) (N_1, O_1 en O_2)
Zb = Zware bedrijfsvoertuigen (>3.500 kg) (M_2, M_3, N_2, N_3, O_3 en O_4)
Bu = Buitenlandse voertuigen



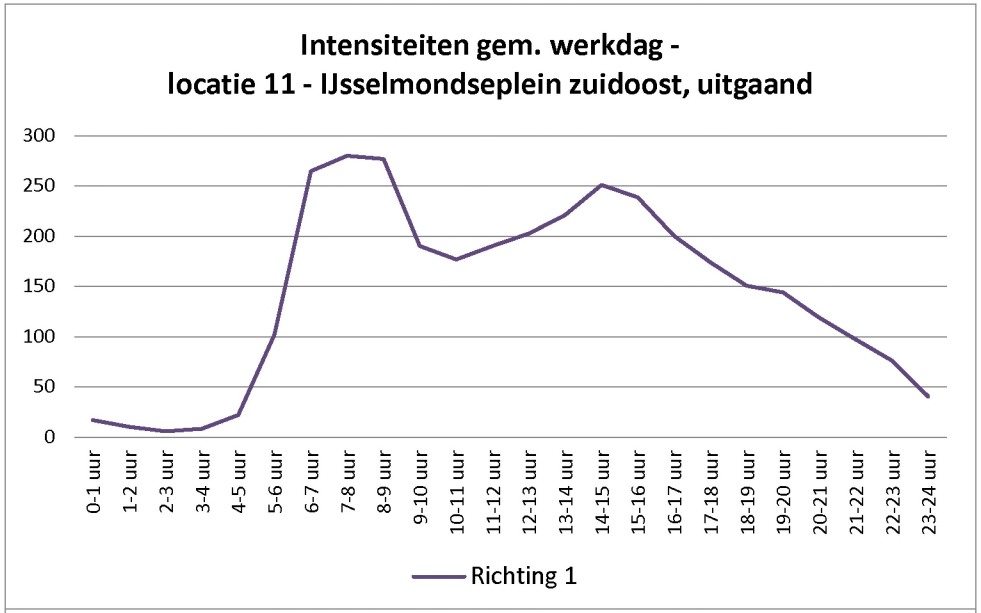

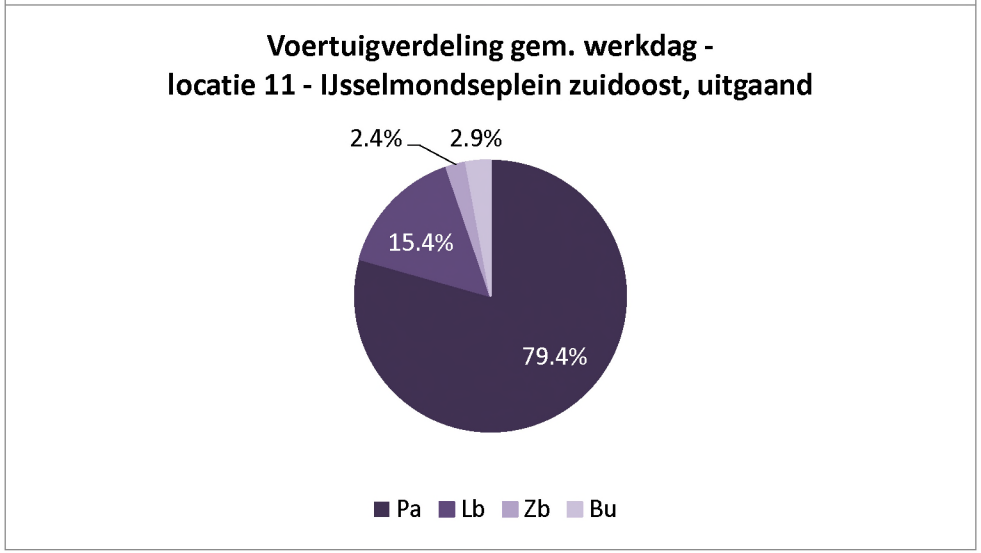

KENTEKENONDERZOEK

Rotterdam - IJsselmondseplein/Oostdijk

Bijlage 5: Samenvatting intensiteiten - per richting

(in mvt)

Meting

Meetperiode: maandag 31 mei tot en met zondag 6 juni 2021
Methodiek: Anpr-camera's
In opdracht van: Gemeente Rotterdam

Meetlocatie 12

Adriaan Volkerlaan
Richting 1: richting Dwarsdijk
Richting 2: richting IJsselmondseplein

Voertuigclassificatie

Classificatie op basis van kenteken
Pa = Particuliere voertuigen (M_1)
Lb = Lichte bedijfsvoertuigen (<3.500 kg) (N_1, O_1 en O_2)
Zb = Zware bedrijfsvoertuigen (>3.500 kg) (M_2, M_3, N_2, N_3, O_3 en O_4)
Bu = Buitenlandse voertuigen



Gemiddelde werkdag

	Totaal	Richting 1	Richting 2
00:00 - 01:00	232	142	89
01:00 - 02:00	118	68	49
02:00 - 03:00	61	35	27
03:00 - 04:00	62	27	34
04:00 - 05:00	115	31	84
05:00 - 06:00	400	80	320
06:00 - 07:00	1,020	298	722
07:00 - 08:00	1,380	593	787
08:00 - 09:00	1,736	826	910
09:00 - 10:00	1,297	603	694
10:00 - 11:00	1,252	587	665
11:00 - 12:00	1,326	622	703
12:00 - 13:00	1,451	704	747
13:00 - 14:00	1,494	713	782
14:00 - 15:00	1,646	827	819
15:00 - 16:00	1,856	949	907
16:00 - 17:00	1,868	1,026	843
17:00 - 18:00	1,875	962	914
18:00 - 19:00	1,540	823	717
19:00 - 20:00	1,190	621	570
20:00 - 21:00	1,048	565	483
21:00 - 22:00	845	445	400
22:00 - 23:00	692	379	313
23:00 - 24:00	490	287	203
00:00 - 24:00	**24,994**	**12,212**	**12,781**
07:00 - 19:00	18,722	9,235	9,487
19:00 - 23:00	3,775	2,009	1,766
23:00 - 07:00	2,497	968	1,529
07:00 - 09:00	3,116	1,419	1,697
16:00 - 18:00	3,744	1,987	1,756
00:00 - 24:00	**100%**	**100%**	**100%**
07:00 - 19:00	75%	76%	74%
19:00 - 23:00	15%	16%	14%
23:00 - 07:00	10%	8%	12%
07:00 - 09:00	12%	12%	13%
16:00 - 18:00	15%	16%	14%

Gemiddelde weekdag

	Totaal	Richting 1	Richting 2
00:00 - 01:00	269	161	108
01:00 - 02:00	155	88	66
02:00 - 03:00	84	49	36
03:00 - 04:00	70	33	37
04:00 - 05:00	109	33	76
05:00 - 06:00	320	69	250
06:00 - 07:00	796	241	555
07:00 - 08:00	1,092	476	616
08:00 - 09:00	1,392	663	729
09:00 - 10:00	1,181	539	642
10:00 - 11:00	1,223	563	660
11:00 - 12:00	1,336	618	718
12:00 - 13:00	1,481	702	779
13:00 - 14:00	1,535	730	805
14:00 - 15:00	1,622	808	813
15:00 - 16:00	1,740	877	863
16:00 - 17:00	1,746	940	806
17:00 - 18:00	1,711	882	828
18:00 - 19:00	1,412	753	659
19:00 - 20:00	1,161	603	557
20:00 - 21:00	1,033	552	481
21:00 - 22:00	851	445	406
22:00 - 23:00	714	396	317
23:00 - 24:00	503	292	211
00:00 - 24:00	**23,535**	**11,516**	**12,020**
07:00 - 19:00	17,471	8,552	8,919
19:00 - 23:00	3,759	1,997	1,761
23:00 - 07:00	2,306	967	1,340
07:00 - 09:00	2,484	1,139	1,345
16:00 - 18:00	3,457	1,822	1,635
00:00 - 24:00	**100%**	**100%**	**100%**
07:00 - 19:00	74%	74%	74%
19:00 - 23:00	16%	17%	15%
23:00 - 07:00	10%	8%	11%
07:00 - 09:00	11%	10%	11%
16:00 - 18:00	15%	16%	14%

KENTEKENONDERZOEK

Rotterdam - IJsselmondseplein/Oostdijk

Meting

Meetperiode: maandag 31 mei tot en met zondag 6 juni 2021
Methodiek: Anpr-camera's
In opdracht van: Gemeente Rotterdam

Meetlocatie 12

Adriaan Volkerlaan
Richting 1: richting Dwarsdijk
Richting 2: richting IJsselmondseplein

Voertuigclassificatie

Classificatie op basis van kenteken
Pa = Particuliere voertuigen (M_1)
Lb = Lichte bedijfsvoertuigen (<3.500 kg) (N_1, O_1 en O_2)
Zb = Zware bedrijfsvoertuigen (>3.500 kg) (M_2, M_3, N_2, N_3, O_3 en O_4)
Bu = Buitenlandse voertuigen



Bijlage 5: Samenvatting intensiteiten - voertuigcategorie

(in mvt)

Gemiddelde werkdag

	Totaal	Pa	Lb	Zb	Bu
00:00 - 01:00	232	208	17	1	6
01:00 - 02:00	118	108	7	0	3
02:00 - 03:00	61	54	4	0	3
03:00 - 04:00	62	51	7	1	2
04:00 - 05:00	115	90	15	3	7
05:00 - 06:00	400	303	72	6	20
06:00 - 07:00	1,020	701	267	15	37
07:00 - 08:00	1,380	1,085	255	27	14
08:00 - 09:00	1,736	1,501	199	25	11
09:00 - 10:00	1,297	1,061	193	24	18
10:00 - 11:00	1,252	1,035	173	24	21
11:00 - 12:00	1,326	1,102	178	25	21
12:00 - 13:00	1,451	1,237	178	17	20
13:00 - 14:00	1,494	1,258	191	22	23
14:00 - 15:00	1,646	1,396	203	24	23
15:00 - 16:00	1,856	1,530	277	17	31
16:00 - 17:00	1,868	1,569	248	11	39
17:00 - 18:00	1,875	1,677	167	7	25
18:00 - 19:00	1,540	1,361	141	7	31
19:00 - 20:00	1,190	1,058	107	2	23
20:00 - 21:00	1,048	942	78	2	25
21:00 - 22:00	845	765	64	2	14
22:00 - 23:00	692	640	42	1	10
23:00 - 24:00	489	454	24	0	10
00:00 - 24:00	**24,992**	**21,187**	**3,108**	**262**	**435**
07:00 - 19:00	18,722	15,811	2,403	231	277
19:00 - 23:00	3,775	3,406	291	7	72
23:00 - 07:00	2,496	1,970	414	25	87
07:00 - 09:00	3,116	2,586	454	52	25
16:00 - 18:00	3,744	3,246	415	18	64
00:00 - 24:00	**100%**	**85%**	**12%**	**1%**	**2%**
07:00 - 19:00	100%	84%	13%	1%	1%
19:00 - 23:00	100%	90%	8%	0%	2%
23:00 - 07:00	100%	79%	17%	1%	3%
07:00 - 09:00	100%	83%	15%	2%	1%
16:00 - 18:00	100%	87%	11%	0%	2%

KENTEKENONDERZOEK

Rotterdam - IJsselmondseplein/Oostdijk

Meting

Meetperiode: maandag 31 mei tot en met zondag 6 juni 2021
Methodiek: Anpr-camera's
In opdracht van: Gemeente Rotterdam

Meetlocatie 12

Adriaan Volkerlaan
Richting 1: richting Dwarsdijk
Richting 2: richting IJsselmondseplein

Voertuigclassificatie

Classificatie op basis van kenteken
Pa = Particuliere voertuigen (M_1)
Lb = Lichte bedijfsvoertuigen (<3.500 kg) (N_1, O_1 en O_2)
Zb = Zware bedrijfsvoertuigen (>3.500 kg) (M_2, M_3, N_2, N_3, O_3 en O_4)
Bu = Buitenlandse voertuigen



Bijlage 5: Samenvatting intensiteiten - grafieken

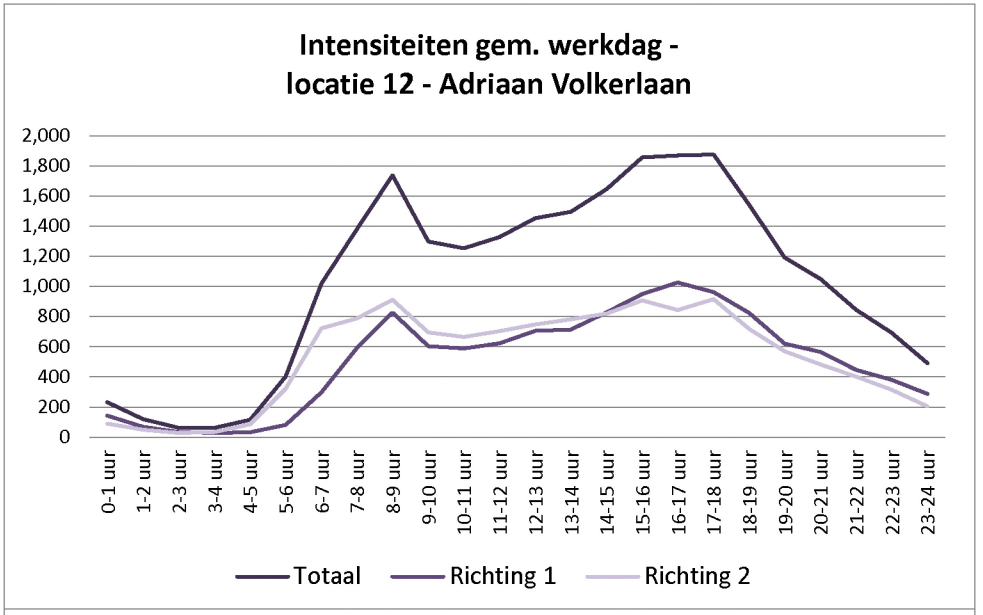

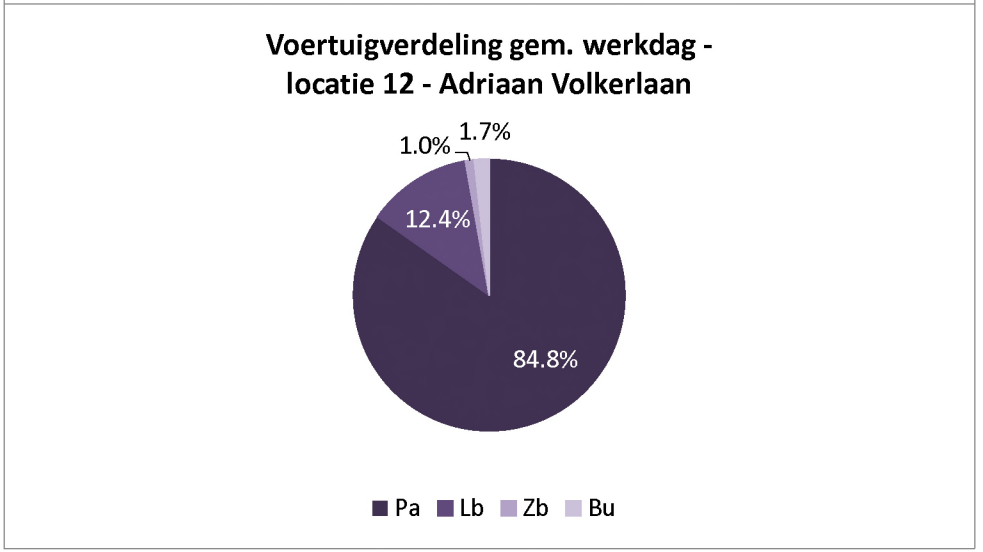

KENTEKENONDERZOEK

Rotterdam - IJsselmondseplein/Oostdijk

Meting

Meetperiode: maandag 31 mei tot en met zondag 6 juni 2021
Methodiek: Anpr-camera's
In opdracht van: Gemeente Rotterdam

Meetlocatie 12

Adriaan Volkerlaan
Richting 1: richting Dwarsdijk
Richting 2: richting IJsselmondseplein

Voertuigclassificatie

Classificatie op basis van kenteken
Pa = Particuliere voertuigen (M_1)
Lb = Lichte bedijfsvoertuigen (<3.500 kg) (N_1, O_1 en O_2)
Zb = Zware bedrijfsvoertuigen (>3.500 kg) (M_2, M_3, N_2, N_3, O_3 en O_4)
Bu = Buitenlandse voertuigen



KENTEKENONDERZOEK

Rotterdam - IJsselmondseplein/Oostdijk

Bijlage 5: Samenvatting intensiteit

(in mvt)

Meting

Meetperiode: maandag 31 mei tot en met zondag 6 juni 2021
Methodiek: Anpr-camera's
In opdracht van: Gemeente Rotterdam

Meetlocatie 13

IJsselmondseplein west, ingaand

Richting 2: richting IJsselmondseplein

Voertuigclassificatie

Classificatie op basis van kenteken
Pa = Particuliere voertuigen (M_1)
Lb = Lichte bedijfsvoertuigen (<3.500 kg) (N_1, O_1 en O_2)
Zb = Zware bedrijfsvoertuigen (>3.500 kg) (M_2, M_3, N_2, N_3, O_3 en O_4)
Bu = Buitenlandse voertuigen



Gemiddelde werkdag

	Richting 2
00:00 - 01:00	185
01:00 - 02:00	101
02:00 - 03:00	52
03:00 - 04:00	47
04:00 - 05:00	110
05:00 - 06:00	426
06:00 - 07:00	746
07:00 - 08:00	743
08:00 - 09:00	876
09:00 - 10:00	732
10:00 - 11:00	769
11:00 - 12:00	820
12:00 - 13:00	929
13:00 - 14:00	985
14:00 - 15:00	1,053
15:00 - 16:00	1,112
16:00 - 17:00	1,051
17:00 - 18:00	984
18:00 - 19:00	951
19:00 - 20:00	835
20:00 - 21:00	737
21:00 - 22:00	613
22:00 - 23:00	537
23:00 - 24:00	380
00:00 - 24:00	**15,774**
07:00 - 19:00	11,006
19:00 - 23:00	2,722
23:00 - 07:00	2,046
07:00 - 09:00	1,619
16:00 - 18:00	2,035
00:00 - 24:00	**100%**
07:00 - 19:00	70%
19:00 - 23:00	17%
23:00 - 07:00	13%
07:00 - 09:00	10%
16:00 - 18:00	13%

Gemiddelde weekdag

	Richting 2
00:00 - 01:00	222
01:00 - 02:00	125
02:00 - 03:00	75
03:00 - 04:00	56
04:00 - 05:00	100
05:00 - 06:00	335
06:00 - 07:00	578
07:00 - 08:00	595
08:00 - 09:00	711
09:00 - 10:00	656
10:00 - 11:00	747
11:00 - 12:00	853
12:00 - 13:00	951
13:00 - 14:00	1,022
14:00 - 15:00	1,064
15:00 - 16:00	1,100
16:00 - 17:00	1,051
17:00 - 18:00	987
18:00 - 19:00	908
19:00 - 20:00	816
20:00 - 21:00	750
21:00 - 22:00	634
22:00 - 23:00	579
23:00 - 24:00	417
00:00 - 24:00	**15,331**
07:00 - 19:00	10,643
19:00 - 23:00	2,780
23:00 - 07:00	1,908
07:00 - 09:00	1,306
16:00 - 18:00	2,038
00:00 - 24:00	**100%**
07:00 - 19:00	69%
19:00 - 23:00	18%
23:00 - 07:00	12%
07:00 - 09:00	9%
16:00 - 18:00	13%

KENTEKENONDERZOEK

Rotterdam - IJsselmondseplein/Oostdijk

Bijlage 5: Samenvatting intensiteiten - voertuigcategorie

(in mvt)

Meting

Meetperiode: maandag 31 mei tot en met zondag 6 juni 2021
Methodiek: Anpr-camera's
In opdracht van: Gemeente Rotterdam

Meetlocatie 13

IJsselmondseplein west, ingaand

Richting 2: richting IJsselmondseplein

Voertuigclassificatie

Classificatie op basis van kenteken
Pa = Particuliere voertuigen (M_1)
Lb = Lichte bedijfsvoertuigen (<3.500 kg) (N_1, O_1 en O_2)
Zb = Zware bedrijfsvoertuigen (>3.500 kg) (M_2, M_3, N_2, N_3, O_3 en O_4)
Bu = Buitenlandse voertuigen



Gemiddelde werkdag

	Totaal	Pa	Lb	Zb	Bu
00:00 - 01:00	185	167	11	2	5
01:00 - 02:00	101	90	6	2	3
02:00 - 03:00	52	45	4	1	2
03:00 - 04:00	47	40	3	1	2
04:00 - 05:00	110	85	11	2	12
05:00 - 06:00	426	304	77	7	37
06:00 - 07:00	746	490	180	24	53
07:00 - 08:00	743	532	162	32	16
08:00 - 09:00	876	688	141	30	16
09:00 - 10:00	732	556	121	34	20
10:00 - 11:00	769	582	135	33	20
11:00 - 12:00	820	644	123	35	18
12:00 - 13:00	929	746	128	31	25
13:00 - 14:00	985	791	133	30	30
14:00 - 15:00	1,053	849	149	32	24
15:00 - 16:00	1,112	863	203	23	23
16:00 - 17:00	1,051	861	150	18	22
17:00 - 18:00	984	858	99	10	17
18:00 - 19:00	951	824	98	9	21
19:00 - 20:00	835	734	76	5	20
20:00 - 21:00	737	654	61	2	20
21:00 - 22:00	613	552	45	1	15
22:00 - 23:00	537	485	37	3	12
23:00 - 24:00	380	352	20	1	7
00:00 - 24:00	**15,774**	**12,794**	**2,172**	**369**	**439**
07:00 - 19:00	11,006	8,795	1,641	317	252
19:00 - 23:00	2,722	2,425	218	11	67
23:00 - 07:00	2,046	1,573	313	40	119
07:00 - 09:00	1,619	1,221	303	62	33
16:00 - 18:00	2,035	1,719	249	29	38
00:00 - 24:00	**100%**	**81%**	**14%**	**2%**	**3%**
07:00 - 19:00	100%	80%	15%	3%	2%
19:00 - 23:00	100%	89%	8%	0%	2%
23:00 - 07:00	100%	77%	15%	2%	6%
07:00 - 09:00	100%	75%	19%	4%	2%
16:00 - 18:00	100%	84%	12%	1%	2%

KENTEKENONDERZOEK

Rotterdam - IJsselmondseplein/Oostdijk

Bijlage 5: Samenvatting intensiteiten - grafieken

Meting

Meetperiode: maandag 31 mei tot en met zondag 6 juni 2021
Methodiek: Anpr-camera's
In opdracht van: Gemeente Rotterdam

Meetlocatie 13

IJsselmondseplein west, ingaand

Richting 2: richting IJsselmondseplein

Voertuigclassificatie

Classificatie op basis van kenteken
Pa = Particuliere voertuigen (M_1)
Lb = Lichte bedijfsvoertuigen (<3.500 kg) (N_1, O_1 en O_2)
Zb = Zware bedrijfsvoertuigen (>3.500 kg) (M_2, M_3, N_2, N_3, O_3 en O_4)
Bu = Buitenlandse voertuigen



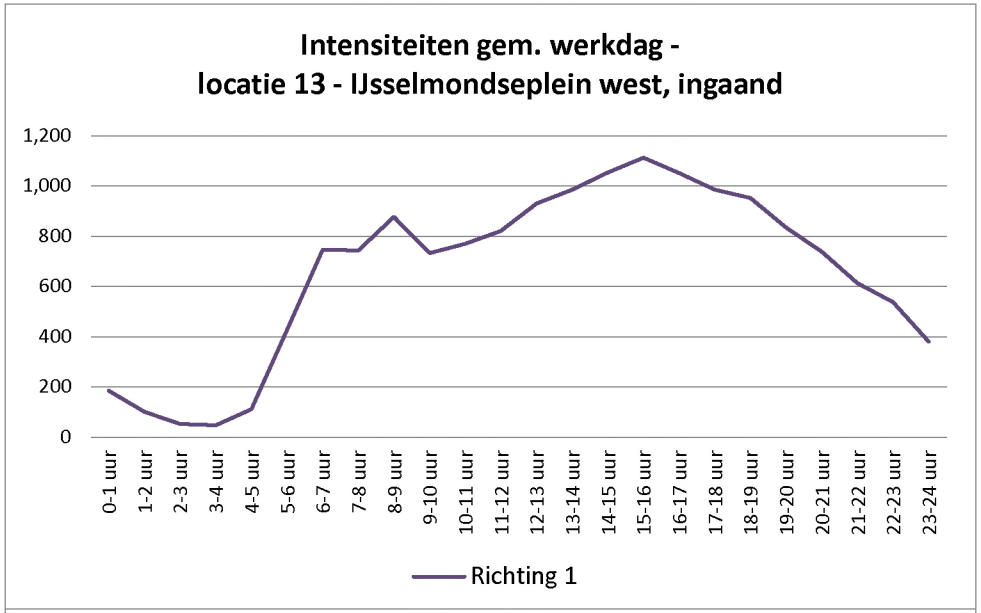

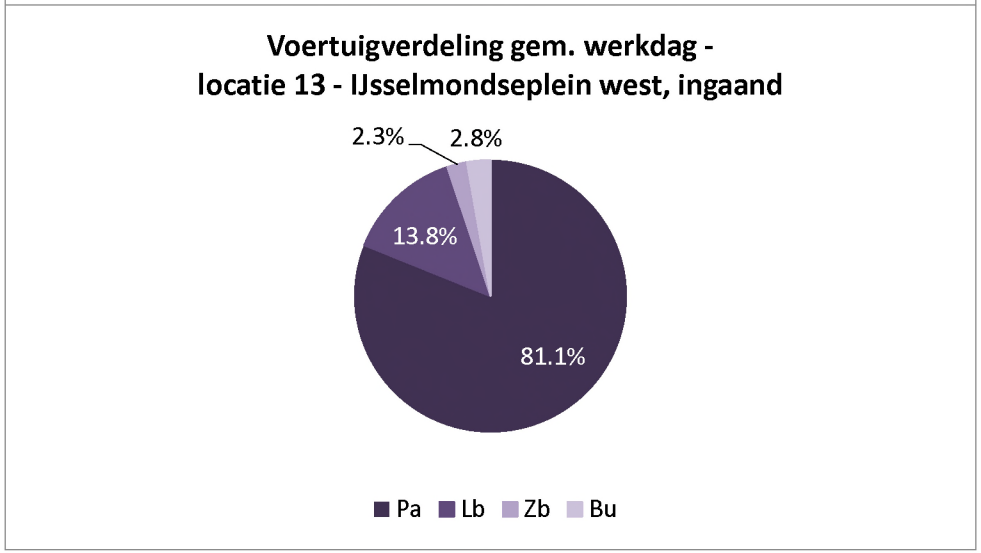

KENTEKENONDERZOEK

Rotterdam - IJsselmondseplein/Oostdijk

Bijlage 5: Samenvatting intensiteit

(in mvt)

Meting

Meetperiode: maandag 31 mei tot en met zondag 6 juni 2021
Methodiek: Anpr-camera's
In opdracht van: Gemeente Rotterdam

Meetlocatie 14

IJsselmondseplein noord, ingaand

Richting 2: richting IJsselmondseplein

Voertuigclassificatie

Classificatie op basis van kenteken
Pa = Particuliere voertuigen (M_1)
Lb = Lichte bedijfsvoertuigen (<3.500 kg) (N_1, O_1 en O_2)
Zb = Zware bedrijfsvoertuigen (>3.500 kg) (M_2, M_3, N_2, N_3, O_3 en O_4)
Bu = Buitenlandse voertuigen



Gemiddelde werkdag

	Richting 2
00:00 - 01:00	125
01:00 - 02:00	61
02:00 - 03:00	36
03:00 - 04:00	25
04:00 - 05:00	28
05:00 - 06:00	70
06:00 - 07:00	300
07:00 - 08:00	562
08:00 - 09:00	680
09:00 - 10:00	485
10:00 - 11:00	457
11:00 - 12:00	482
12:00 - 13:00	562
13:00 - 14:00	600
14:00 - 15:00	661
15:00 - 16:00	852
16:00 - 17:00	942
17:00 - 18:00	855
18:00 - 19:00	734
19:00 - 20:00	491
20:00 - 21:00	466
21:00 - 22:00	389
22:00 - 23:00	328
23:00 - 24:00	253
00:00 - 24:00	**10,442**
07:00 - 19:00	7,870
19:00 - 23:00	1,674
23:00 - 07:00	898
07:00 - 09:00	1,242
16:00 - 18:00	1,797
00:00 - 24:00	**100%**
07:00 - 19:00	75%
19:00 - 23:00	16%
23:00 - 07:00	9%
07:00 - 09:00	12%
16:00 - 18:00	17%

Gemiddelde weekdag

	Richting 2
00:00 - 01:00	142
01:00 - 02:00	80
02:00 - 03:00	46
03:00 - 04:00	30
04:00 - 05:00	30
05:00 - 06:00	60
06:00 - 07:00	243
07:00 - 08:00	440
08:00 - 09:00	538
09:00 - 10:00	423
10:00 - 11:00	437
11:00 - 12:00	470
12:00 - 13:00	550
13:00 - 14:00	595
14:00 - 15:00	645
15:00 - 16:00	767
16:00 - 17:00	848
17:00 - 18:00	778
18:00 - 19:00	663
19:00 - 20:00	481
20:00 - 21:00	456
21:00 - 22:00	385
22:00 - 23:00	340
23:00 - 24:00	260
00:00 - 24:00	**9,706**
07:00 - 19:00	7,154
19:00 - 23:00	1,661
23:00 - 07:00	892
07:00 - 09:00	978
16:00 - 18:00	1,626
00:00 - 24:00	**100%**
07:00 - 19:00	74%
19:00 - 23:00	17%
23:00 - 07:00	9%
07:00 - 09:00	10%
16:00 - 18:00	17%

KENTEKENONDERZOEK

Rotterdam - IJsselmondseplein/Oostdijk

Bijlage 5: Samenvatting intensiteiten - voertuigcategorie

(in mvt)

Meting

Meetperiode: maandag 31 mei tot en met zondag 6 juni 2021
Methodiek: Anpr-camera's
In opdracht van: Gemeente Rotterdam

Meetlocatie 14

IJsselmondseplein noord, ingaand

Richting 2: richting IJsselmondseplein

Voertuigclassificatie

Classificatie op basis van kenteken
Pa = Particuliere voertuigen (M_1)
Lb = Lichte bedijfsvoertuigen (<3.500 kg) (N_1, O_1 en O_2)
Zb = Zware bedrijfsvoertuigen (>3.500 kg) (M_2, M_3, N_2, N_3, O_3 en O_4)
Bu = Buitenlandse voertuigen



Gemiddelde werkdag

	Totaal	Pa	Lb	Zb	Bu
00:00 - 01:00	125	112	8	1	4
01:00 - 02:00	61	56	4	0	1
02:00 - 03:00	36	32	3	0	2
03:00 - 04:00	25	19	5	1	0
04:00 - 05:00	28	23	3	1	1
05:00 - 06:00	70	52	12	4	2
06:00 - 07:00	300	194	83	15	8
07:00 - 08:00	562	437	102	18	5
08:00 - 09:00	680	576	82	19	3
09:00 - 10:00	485	375	81	22	7
10:00 - 11:00	457	356	75	17	9
11:00 - 12:00	482	379	79	15	9
12:00 - 13:00	562	457	81	15	10
13:00 - 14:00	600	483	90	19	8
14:00 - 15:00	661	538	98	14	11
15:00 - 16:00	852	675	142	16	19
16:00 - 17:00	942	760	146	10	25
17:00 - 18:00	855	742	89	8	16
18:00 - 19:00	734	631	79	9	15
19:00 - 20:00	491	425	50	6	10
20:00 - 21:00	466	418	35	3	11
21:00 - 22:00	389	350	29	2	8
22:00 - 23:00	328	301	20	3	4
23:00 - 24:00	253	231	12	3	7
00:00 - 24:00	**10,442**	**8,621**	**1,407**	**219**	**196**
07:00 - 19:00	7,870	6,408	1,143	180	139
19:00 - 23:00	1,674	1,494	134	14	32
23:00 - 07:00	898	719	130	25	25
07:00 - 09:00	1,242	1,013	183	37	9
16:00 - 18:00	1,797	1,502	235	18	42
00:00 - 24:00	**100%**	**83%**	**13%**	**2%**	**2%**
07:00 - 19:00	100%	81%	15%	2%	2%
19:00 - 23:00	100%	89%	8%	1%	2%
23:00 - 07:00	100%	80%	14%	3%	3%
07:00 - 09:00	100%	82%	15%	3%	1%
16:00 - 18:00	100%	84%	13%	1%	2%

KENTEKENONDERZOEK

Rotterdam - IJsselmondseplein/Oostdijk

Bijlage 5: Samenvatting intensiteiten - grafieken

Meting

Meetperiode: maandag 31 mei tot en met zondag 6 juni 2021
Methodiek: Anpr-camera's
In opdracht van: Gemeente Rotterdam

Meetlocatie 14

IJsselmondseplein noord, ingaand

Richting 2: richting IJsselmondseplein

Voertuigclassificatie

Classificatie op basis van kenteken
Pa = Particuliere voertuigen (M_1)
Lb = Lichte bedijfsvoertuigen (<3.500 kg) (N_1, O_1 en O_2)
Zb = Zware bedrijfsvoertuigen (>3.500 kg) (M_2, M_3, N_2, N_3, O_3 en O_4)
Bu = Buitenlandse voertuigen



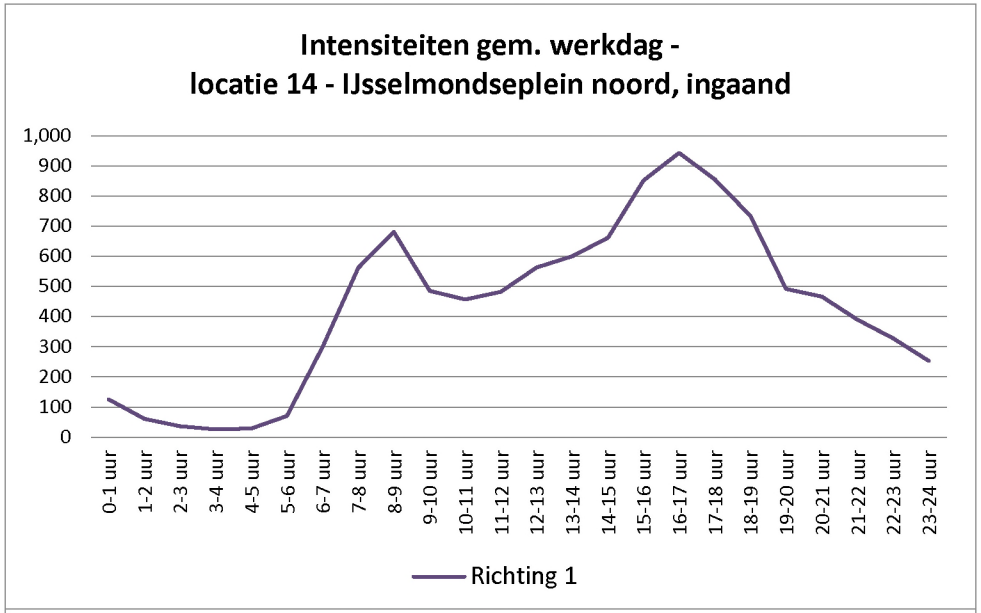

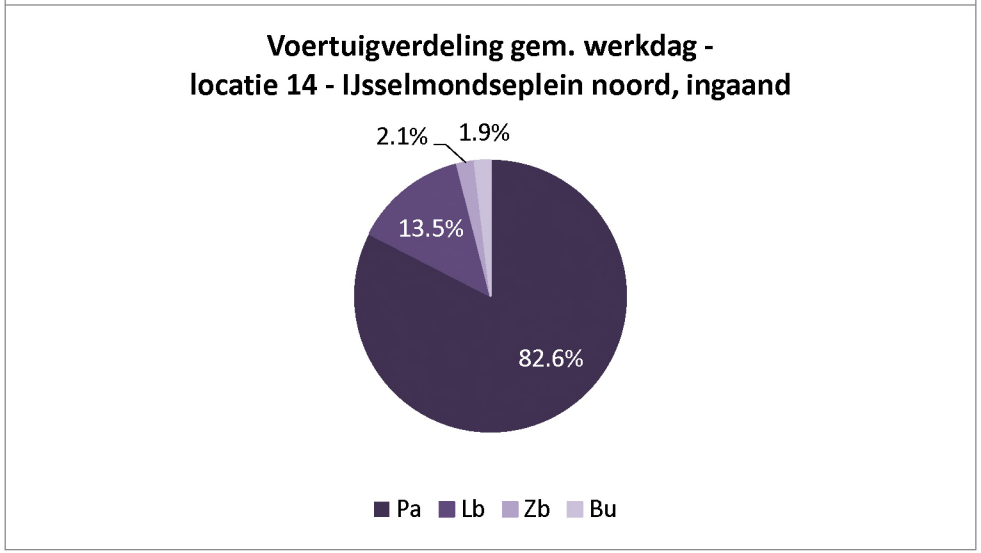

KENTEKENONDERZOEK

Rotterdam - IJsselmondseplein/Oostdijk

Bijlage 5: Samenvatting intensiteiten - per richting

(in mvt)

Meting

Meetperiode: maandag 31 mei tot en met zondag 6 juni 2021
Methodiek: Anpr-camera's
In opdracht van: Gemeente Rotterdam

Meetlocatie 15

Arthurweg
Richting 1: richting Rijksweg A16
Richting 2: richting Roelantweg

Voertuigclassificatie

Classificatie op basis van kenteken
Pa = Particuliere voertuigen (M_1)
Lb = Lichte bedijfsvoertuigen (<3.500 kg) (N_1, O_1 en O_2)
Zb = Zware bedrijfsvoertuigen (>3.500 kg) (M_2, M_3, N_2, N_3, O_3 en O_4)
Bu = Buitenlandse voertuigen



Gemiddelde werkdag

	Totaal	Richting 1	Richting 2
00:00 - 01:00	15	1	14
01:00 - 02:00	3	0	3
02:00 - 03:00	3	0	3
03:00 - 04:00	5	0	5
04:00 - 05:00	3	0	3
05:00 - 06:00	7	0	7
06:00 - 07:00	39	2	37
07:00 - 08:00	76	6	69
08:00 - 09:00	78	6	71
09:00 - 10:00	62	7	56
10:00 - 11:00	79	6	73
11:00 - 12:00	72	6	66
12:00 - 13:00	84	6	78
13:00 - 14:00	84	5	78
14:00 - 15:00	98	6	92
15:00 - 16:00	103	7	96
16:00 - 17:00	100	5	96
17:00 - 18:00	81	5	75
18:00 - 19:00	75	6	69
19:00 - 20:00	75	3	72
20:00 - 21:00	62	2	60
21:00 - 22:00	52	2	50
22:00 - 23:00	48	2	46
23:00 - 24:00	24	2	22
00:00 - 24:00	**1,327**	**85**	**1,242**
07:00 - 19:00	991	71	920
19:00 - 23:00	237	9	228
23:00 - 07:00	99	5	94
07:00 - 09:00	153	13	141
16:00 - 18:00	181	10	171
00:00 - 24:00	**100%**	**100%**	**100%**
07:00 - 19:00	75%	83%	74%
19:00 - 23:00	18%	11%	18%
23:00 - 07:00	7%	6%	8%
07:00 - 09:00	12%	15%	11%
16:00 - 18:00	14%	12%	14%

Gemiddelde weekdag

	Totaal	Richting 1	Richting 2
00:00 - 01:00	17	1	16
01:00 - 02:00	6	0	6
02:00 - 03:00	3	0	3
03:00 - 04:00	4	0	4
04:00 - 05:00	2	0	2
05:00 - 06:00	8	0	8
06:00 - 07:00	29	2	28
07:00 - 08:00	60	5	55
08:00 - 09:00	62	5	57
09:00 - 10:00	57	5	51
10:00 - 11:00	72	5	67
11:00 - 12:00	71	5	66
12:00 - 13:00	83	5	78
13:00 - 14:00	86	4	82
14:00 - 15:00	92	5	87
15:00 - 16:00	92	5	87
16:00 - 17:00	93	4	89
17:00 - 18:00	78	4	74
18:00 - 19:00	71	5	67
19:00 - 20:00	71	3	68
20:00 - 21:00	64	2	62
21:00 - 22:00	51	2	49
22:00 - 23:00	47	2	45
23:00 - 24:00	28	2	26
00:00 - 24:00	**1,249**	**71**	**1,179**
07:00 - 19:00	918	58	861
19:00 - 23:00	233	9	224
23:00 - 07:00	98	5	94
07:00 - 09:00	123	10	113
16:00 - 18:00	172	8	163
00:00 - 24:00	**100%**	**100%**	**100%**
07:00 - 19:00	73%	81%	73%
19:00 - 23:00	19%	12%	19%
23:00 - 07:00	8%	6%	8%
07:00 - 09:00	10%	14%	10%
16:00 - 18:00	14%	12%	14%

KENTEKENONDERZOEK

Rotterdam - IJsselmondseplein/Oostdijk

Meting

Meetperiode: maandag 31 mei tot en met zondag 6 juni 2021
Methodiek: Anpr-camera's
In opdracht van: Gemeente Rotterdam

Meetlocatie 15

Arthurweg
Richting 1: richting Rijksweg A16
Richting 2: richting Roelantweg

Voertuigclassificatie

Classificatie op basis van kenteken
Pa = Particuliere voertuigen (M_1)
Lb = Lichte bedijfsvoertuigen (<3.500 kg) (N_1, O_1 en O_2)
Zb = Zware bedrijfsvoertuigen (>3.500 kg) (M_2, M_3, N_2, N_3, O_3 en O_4)
Bu = Buitenlandse voertuigen



Bijlage 5: Samenvatting intensiteiten - voertuigcategorie

(in mvt)

Gemiddelde werkdag

	Totaal	Pa	Lb	Zb	Bu
00:00 - 01:00	15	13	1	1	0
01:00 - 02:00	3	3	0	0	0
02:00 - 03:00	3	2	1	0	0
03:00 - 04:00	5	3	1	0	0
04:00 - 05:00	3	2	0	0	0
05:00 - 06:00	7	4	3	0	1
06:00 - 07:00	39	15	20	4	1
07:00 - 08:00	76	42	23	9	2
08:00 - 09:00	78	54	11	10	3
09:00 - 10:00	62	42	9	9	2
10:00 - 11:00	79	55	14	9	2
11:00 - 12:00	72	49	12	9	2
12:00 - 13:00	84	61	12	8	3
13:00 - 14:00	84	61	10	11	2
14:00 - 15:00	98	72	16	8	2
15:00 - 16:00	103	75	17	8	3
16:00 - 17:00	100	76	16	6	2
17:00 - 18:00	81	66	8	6	2
18:00 - 19:00	75	61	7	6	1
19:00 - 20:00	75	62	7	3	3
20:00 - 21:00	62	52	6	2	2
21:00 - 22:00	52	45	5	3	0
22:00 - 23:00	48	42	4	2	0
23:00 - 24:00	24	20	1	2	1
00:00 - 24:00	**1,327**	**977**	**201**	**116**	**34**
07:00 - 19:00	991	714	154	97	25
19:00 - 23:00	237	201	21	10	5
23:00 - 07:00	99	62	26	8	3
07:00 - 09:00	153	96	34	19	4
16:00 - 18:00	181	142	24	11	4
00:00 - 24:00	**100%**	**74%**	**15%**	**9%**	**3%**
07:00 - 19:00	100%	72%	16%	10%	3%
19:00 - 23:00	100%	84%	9%	4%	2%
23:00 - 07:00	100%	63%	26%	8%	3%
07:00 - 09:00	100%	63%	22%	12%	3%
16:00 - 18:00	100%	78%	13%	6%	2%

KENTEKENONDERZOEK

Rotterdam - IJsselmondseplein/Oostdijk

Meting

Meetperiode: maandag 31 mei tot en met zondag 6 juni 2021
Methodiek: Anpr-camera's
In opdracht van: Gemeente Rotterdam

Meetlocatie 15

Arthurweg
Richting 1: richting Rijksweg A16
Richting 2: richting Roelantweg

Voertuigclassificatie

Classificatie op basis van kenteken
Pa = Particuliere voertuigen (M_1)
Lb = Lichte bedijfsvoertuigen (<3.500 kg) (N_1, O_1 en O_2)
Zb = Zware bedrijfsvoertuigen (>3.500 kg) (M_2, M_3, N_2, N_3, O_3 en O_4)
Bu = Buitenlandse voertuigen



Bijlage 5: Samenvatting intensiteiten - grafieken

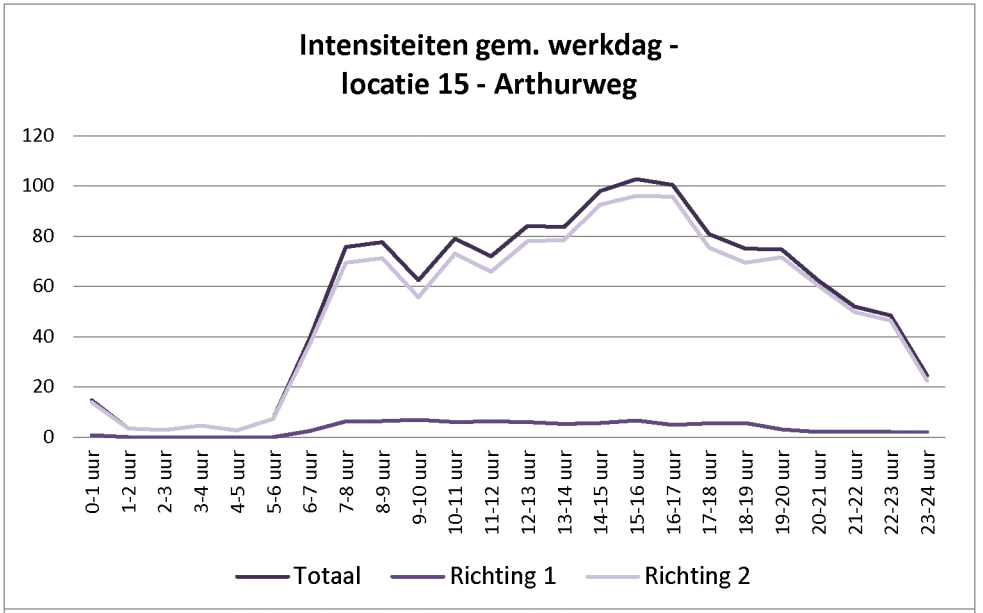

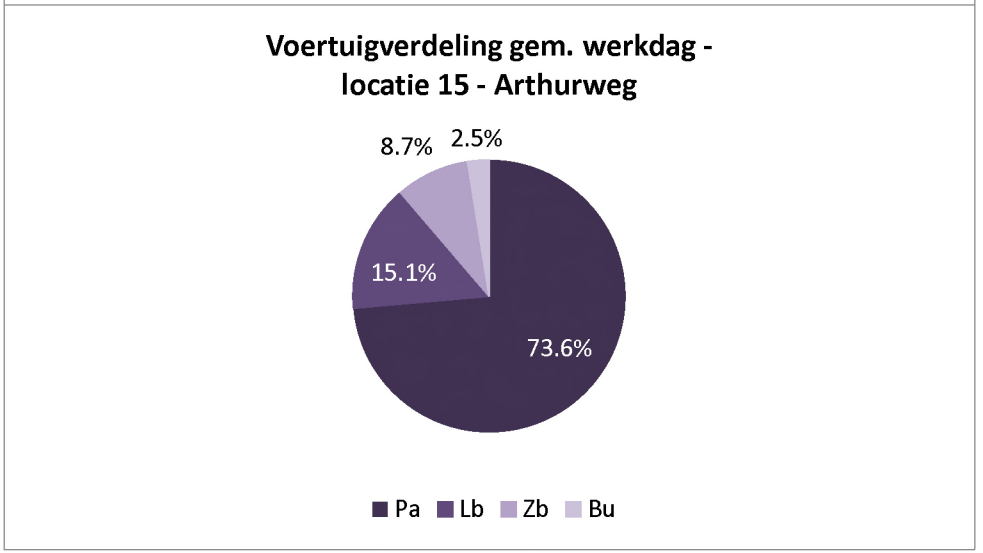

KENTEKENONDERZOEK

Rotterdam - IJsselmondseplein/Oostdijk

Meting

Meetperiode: maandag 31 mei tot en met zondag 6 juni 2021
Methodiek: Anpr-camera's
In opdracht van: Gemeente Rotterdam

Meetlocatie 15

Arthurweg
Richting 1: richting Rijksweg A16
Richting 2: richting Roelantweg

Voertuigclassificatie

Classificatie op basis van kenteken
Pa = Particuliere voertuigen (M_1)
Lb = Lichte bedijfsvoertuigen (<3.500 kg) (N_1, O_1 en O_2)
Zb = Zware bedrijfsvoertuigen (>3.500 kg) (M_2, M_3, N_2, N_3, O_3 en O_4)
Bu = Buitenlandse voertuigen



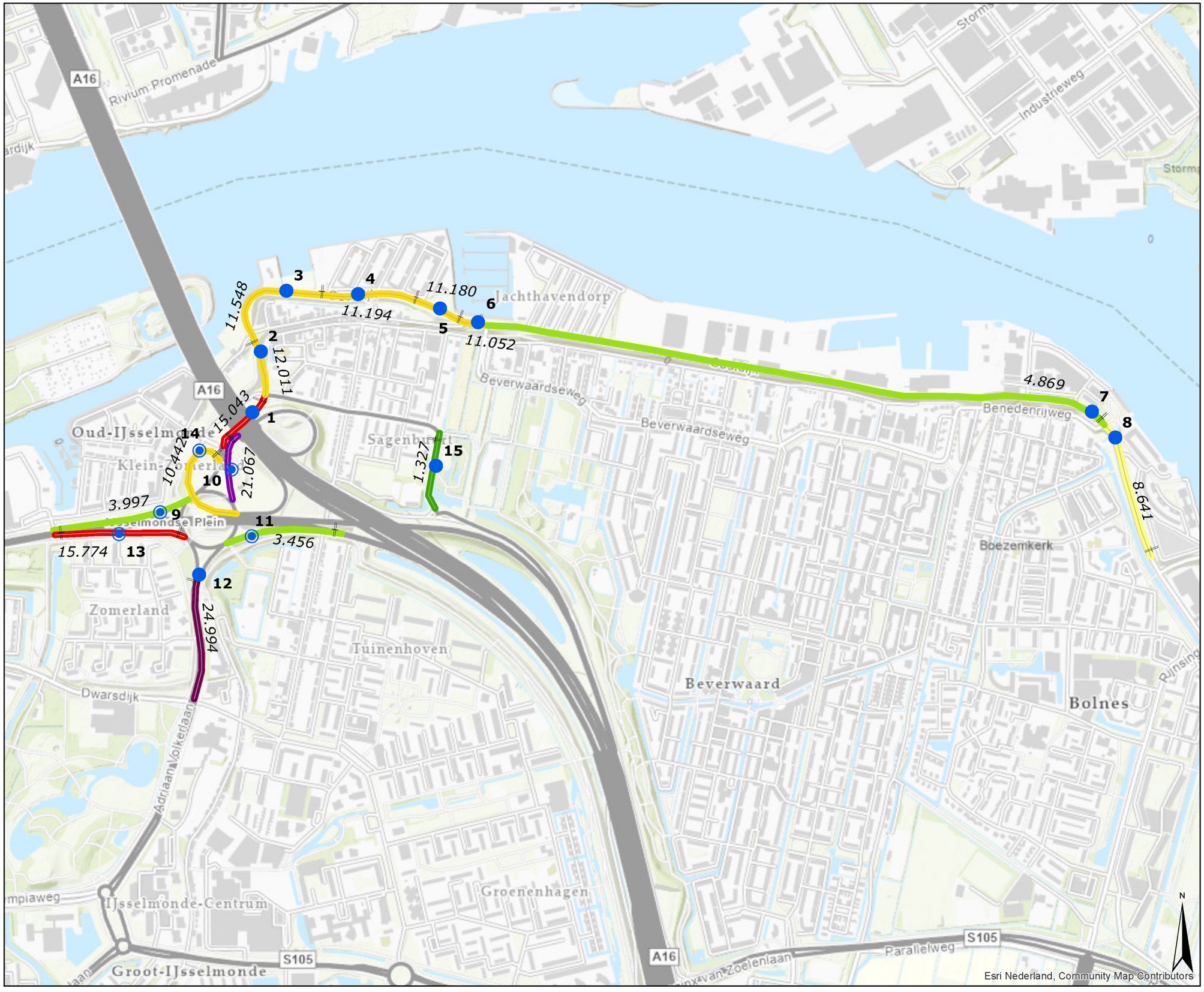

Bijlage 6.1 Intensiteiten gemiddelde werkdag

Plaats:
Rotterdam

Gebied:
IJsselmondseplein

Rapportnummer:
P211810

LEGENDA

Meetlocatie

- camera twee richtingen
- camera één richting
- 6 nummer meetlocatie

Intensiteiten

- 0 - 2.500
- 2.500 - 5.000
- 5.000 - 7.500
- 7.500-10.000
- 10.000 - 12.500
- 12.500-15.000
- 15.000-17.500
- 17.500-20.000
- 20.000-22.500
- 22.500-25.000

1.835 aantal mvt/etmaal

Bureau de Groot Volker
Verkeersonderzoek en -advies

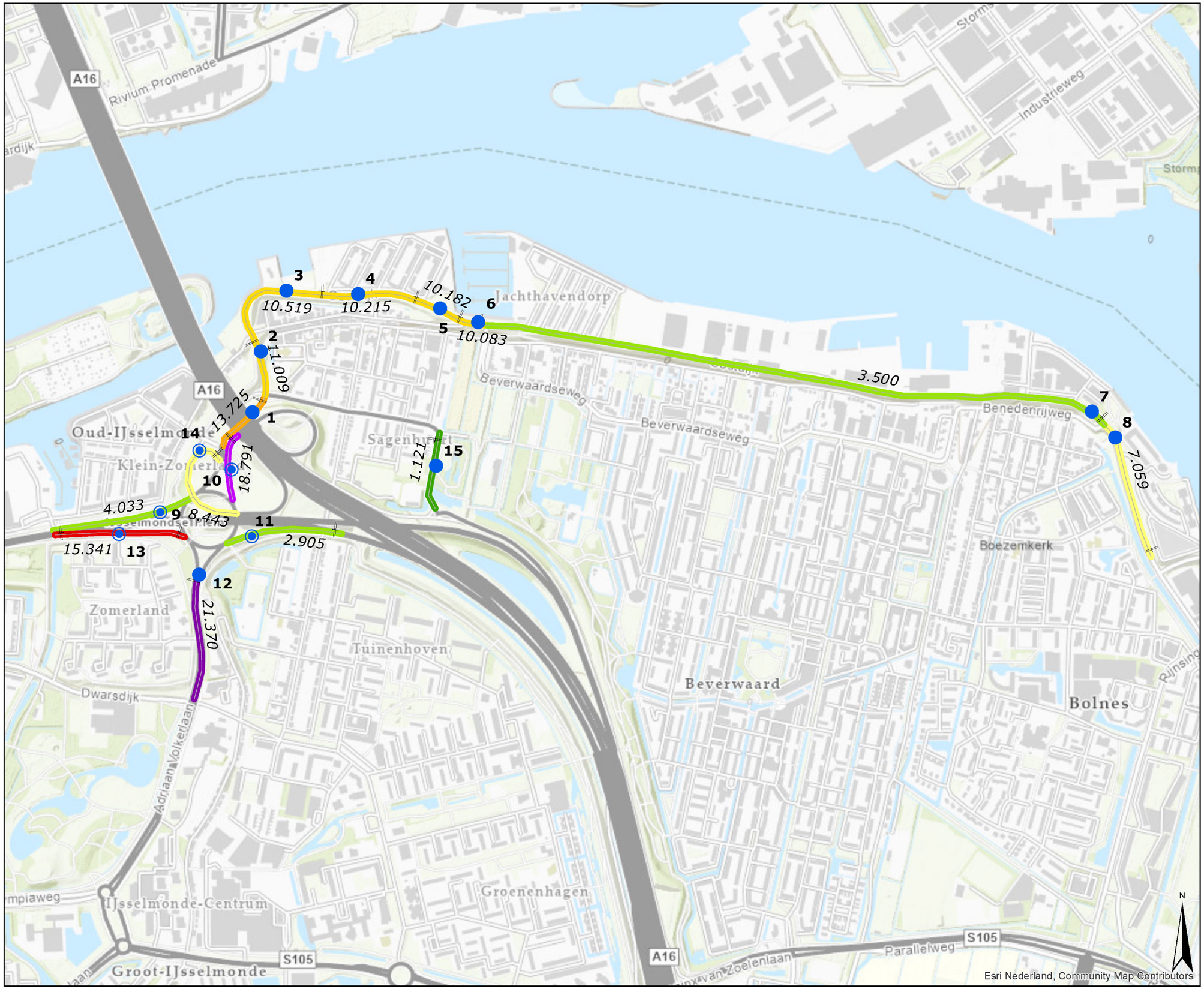

Bijlage 6.2
Intensiteiten zaterdag

Plaats:
Rotterdam

Gebied:
IJsselmondseplein

Rapportnummer:
P211810

LEGENDA

Meetlocatie

- camera twee richtingen
- camera één richting
- 6 nummer meetlocatie

Intensiteiten

- 0 - 2.500
- 2.500 - 5.000
- 5.000 - 7.500
- 7.500-10.000
- 10.000 - 12.500
- 12.500-15.000
- 15.000-17.500
- 17.500-20.000
- 20.000-22.500
- 22.500-25.000

1.835 aantal mvt/etmaal

Bureau de Groot Volker
Verkeersonderzoek en -advies

Bijlage 6.3
Intensiteiten zondag

Plaats:
Rotterdam

Gebied:
IJsselmondseplein

Rapportnummer:
P211810

LEGENDA

Meetlocatie

- camera twee richtingen
- camera één richting
- 6 nummer meetlocatie

Intensiteiten

- 0 - 2.500
- 2.500 - 5.000
- 5.000 - 7.500
- 7.500-10.000
- 10.000 - 12.500
- 12.500-15.000
- 15.000-17.500
- 17.500-20.000
- 20.000-22.500
- 22.500-25.000
- *1.835* aantal mvt/etmaal

Bureau de Groot Volker
Verkeersonderzoek en -advies

Esri Nederland, Community Map Contributors

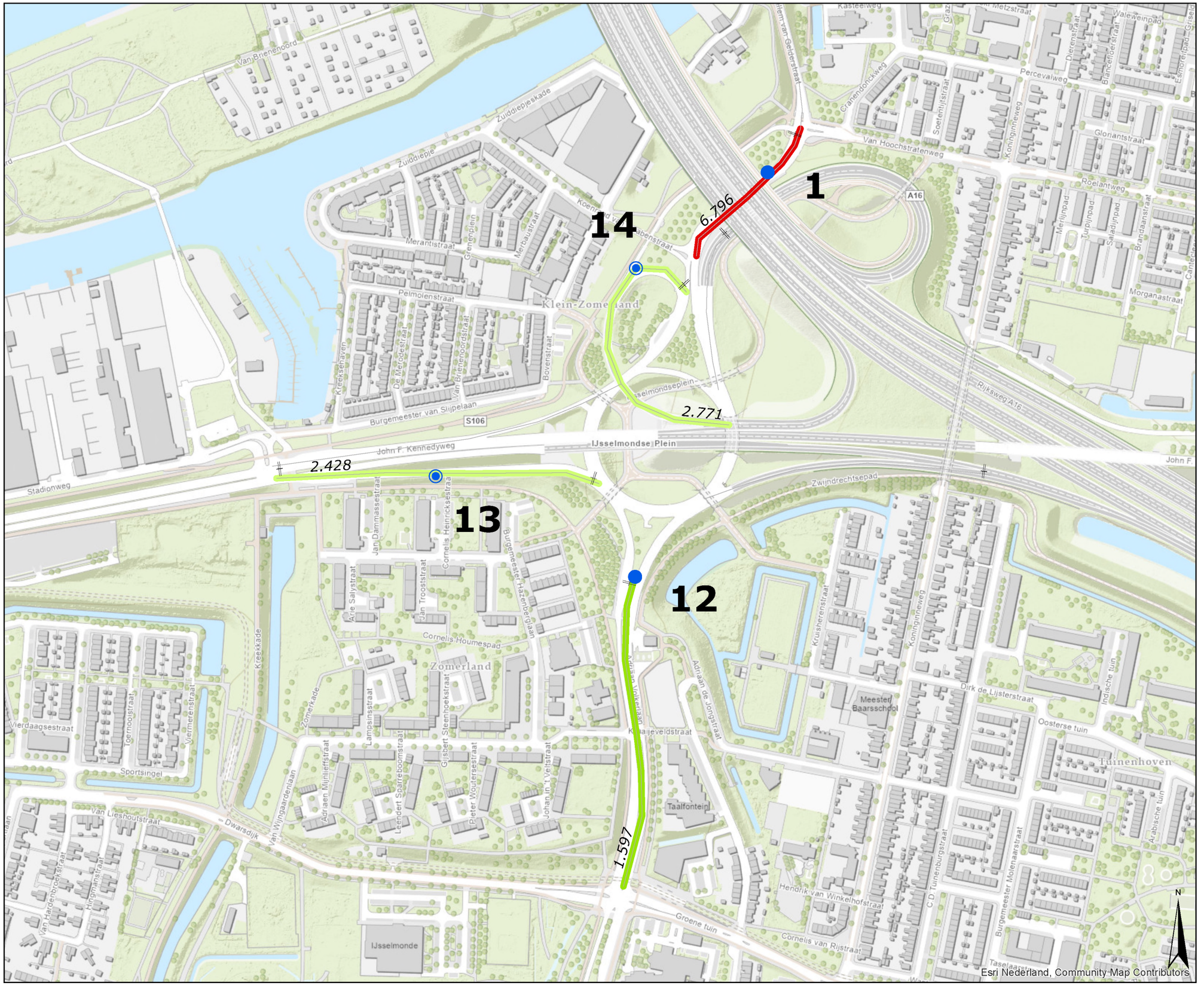

Bijlage 7.1 Verdeling van IJsselmondseplein gemiddelde werkdag

Plaats:
Rotterdam

Gebied:
IJsselmondseplein

Rapportnummer:
P211810

LEGENDA

Meetlocatie

- camera twee richtingen
- camera één richting
- **6** nummer meetlocatie

Intensiteiten

- 0 - 1.000
- 1.000 - 2.000
- 2.000 - 3.000
- 3.000 - 4.000
- 4.000 - 5.000
- 5.000 - 6.000
- 6.000 - 7.000
- 7.000 - 8.000
- 8.000 - 9.000
- 9.000 - 10.000
- *1.835* aantal mvt/etmaal

Bureau de Groot Volker
Verkeersonderzoek en -advies

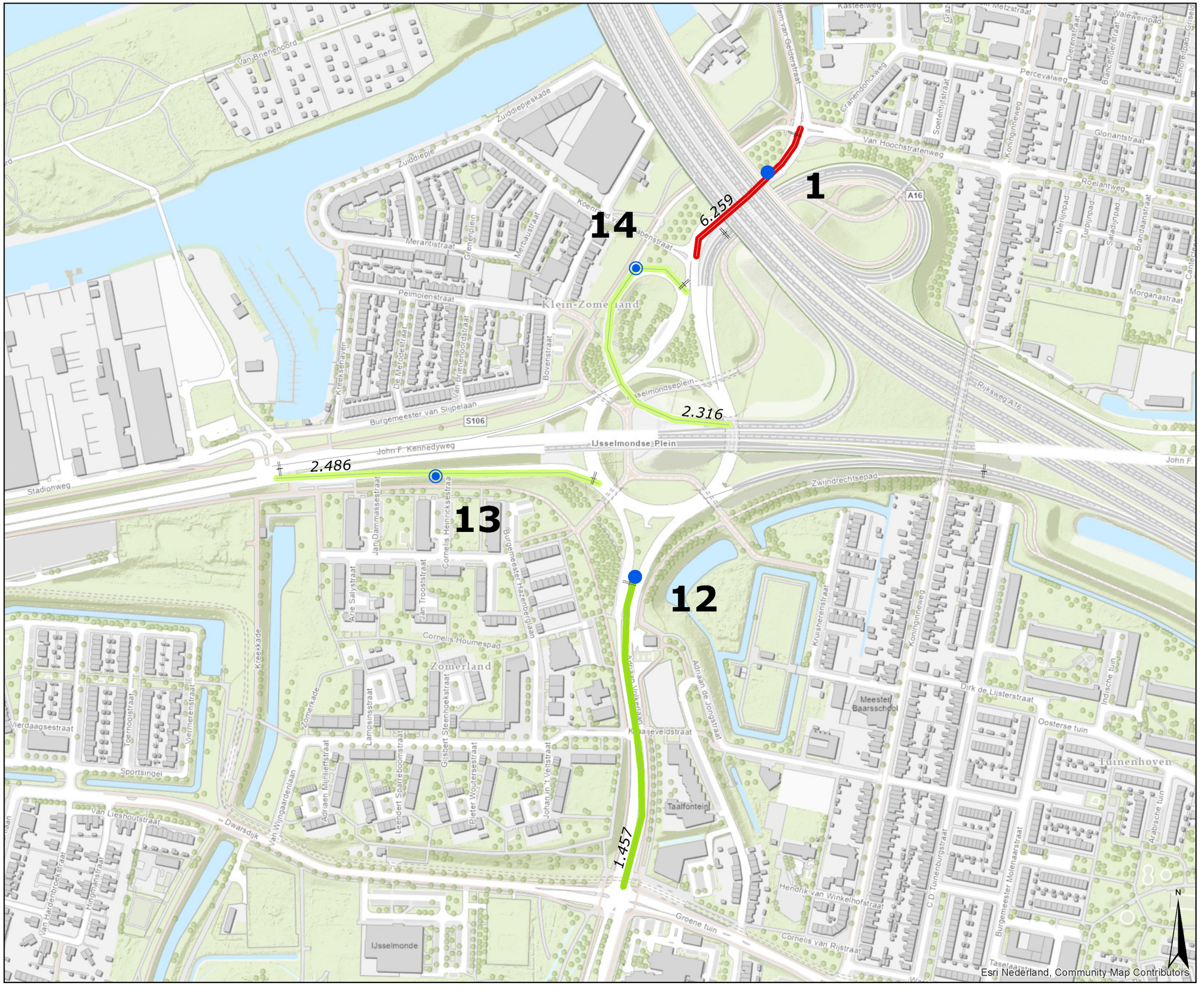

Bijlage 7.2 Verdeling van IJsselmondseplein zaterdag

Plaats:
Rotterdam

Gebied:
IJsselmondseplein

Rapportnummer:
P211810

LEGENDA

Meetlocatie

- camera twee richtingen
- camera één richting
- **6** nummer meetlocatie

Intensiteiten

- 0 - 1.000
- 1.000 - 2.000
- 2.000 - 3.000
- 3.000 - 4.000
- 4.000 - 5.000
- 5.000 - 6.000
- 6.000 - 7.000
- 7.000 - 8.000
- 8.000 - 9.000
- 9.000 - 10.000
- *1.835* aantal mvt/etmaal

Bureau de Groot Volker
Verkeersonderzoek en -advies

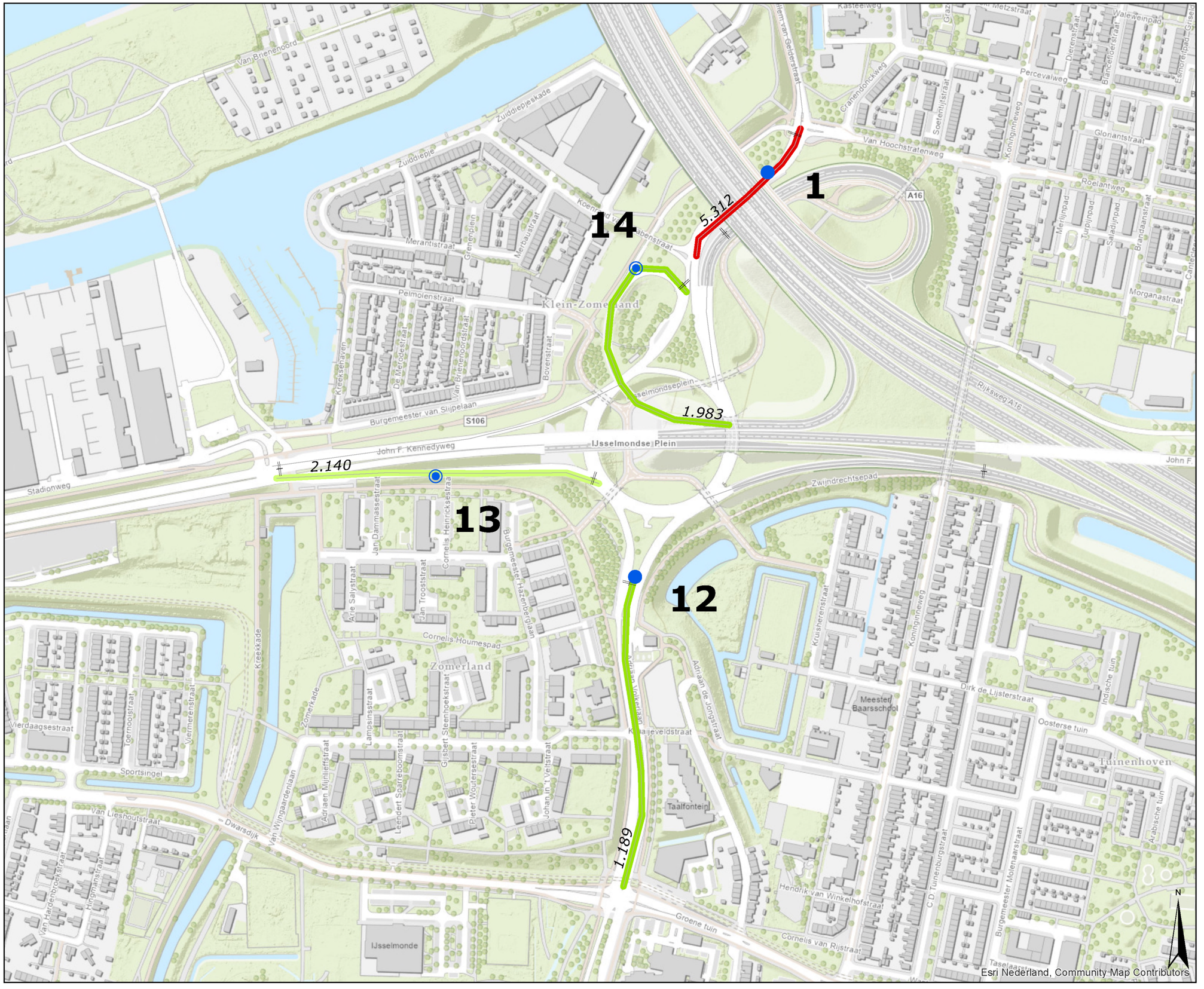

Bijlage 7.3 Verdeling van IJsselmondseplein zondag

Plaats:
Rotterdam

Gebied:
IJsselmondseplein

Rapportnummer:
P211810

LEGENDA

Meetlocatie

- camera twee richtingen
- camera één richting
- **6** nummer meetlocatie

Intensiteiten

- 0 - 1.000
- 1.000 - 2.000
- 2.000 - 3.000
- 3.000 - 4.000
- 4.000 - 5.000
- 5.000 - 6.000
- 6.000 - 7.000
- 7.000 - 8.000
- 8.000 - 9.000
- 9.000 - 10.000
- *1.835* aantal mvt/etmaal

Bureau de Groot Volker
Verkeersonderzoek en -advies

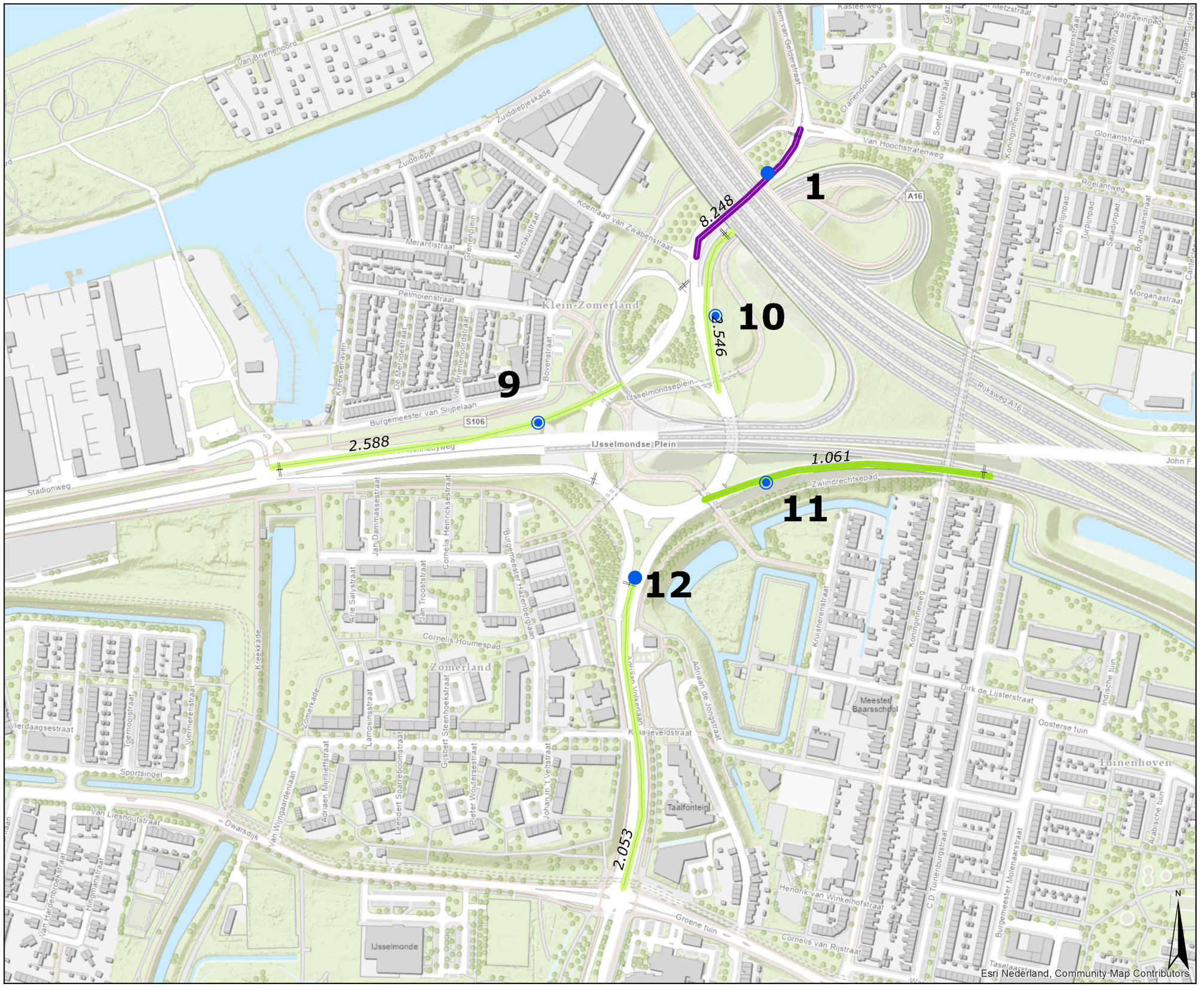

Bijlage 7.4 Verdeling naar IJsselmondseplein gemiddelde werkdag

Plaats:
Rotterdam

Gebied:
IJsselmondseplein

Rapportnummer:
P211810

LEGENDA

Meetlocatie

- camera twee richtingen
- camera één richting
- **6** nummer meetlocatie

Intensiteiten

- 0 - 1.000
- 1.000 - 2.000
- 2.000 - 3.000
- 3.000 - 4.000
- 4.000 - 5.000
- 5.000 - 6.000
- 6.000 - 7.000
- 7.000 - 8.000
- 8.000 - 9.000
- 9.000 - 10.000
- *1.835* aantal mvt/etmaal

Bureau de Groot Volker
Verkeersonderzoek en -advies

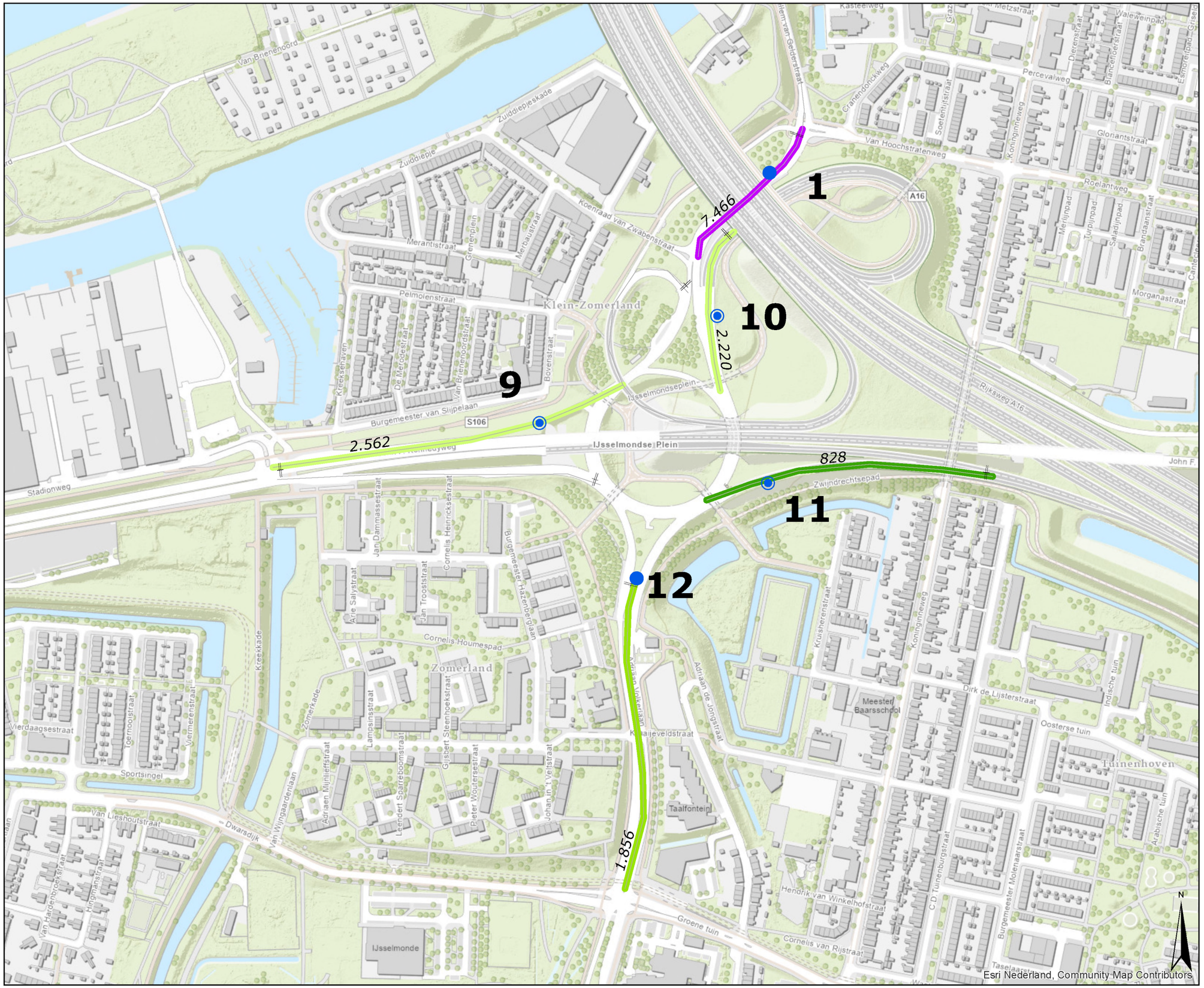

Bijlage 7.5 Verdeling naar IJsselmondseplein zaterdag

Plaats:
Rotterdam

Gebied:
IJsselmondseplein

Rapportnummer:
P211810

LEGENDA

Meetlocatie

- camera twee richtingen
- camera één richting
- **6** nummer meetlocatie

Intensiteiten

- 0 - 1.000
- 1.000 - 2.000
- 2.000 - 3.000
- 3.000 - 4.000
- 4.000 - 5.000
- 5.000 - 6.000
- 6.000 - 7.000
- 7.000 - 8.000
- 8.000 - 9.000
- 9.000 - 10.000
- *1.835* aantal mvt/etmaal

Bureau de Groot Volker
Verkeersonderzoek en -advies

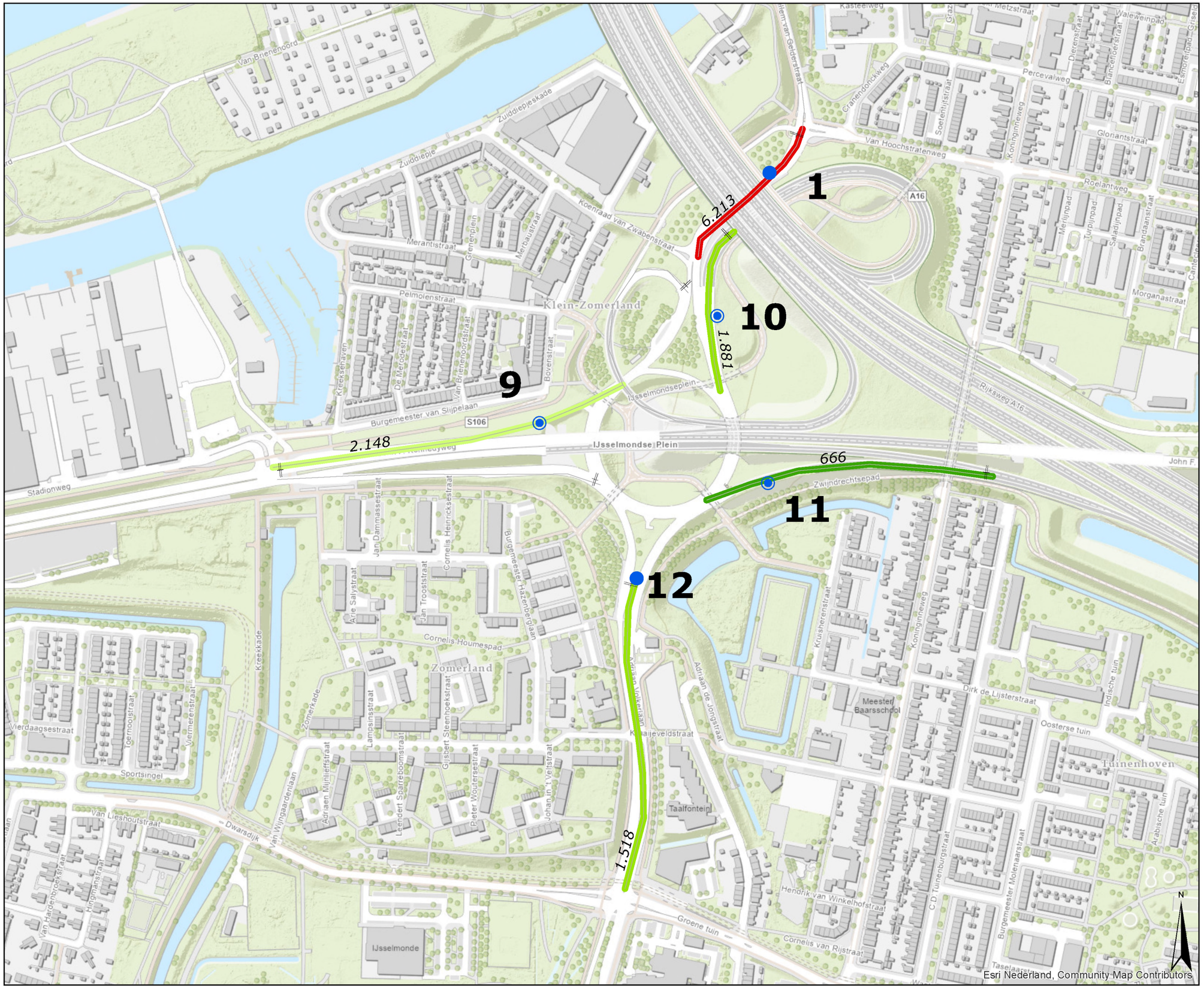

Bijlage 7.6 Verdeling naar IJsselmondseplein zondag

Plaats:
Rotterdam

Gebied:
IJsselmondseplein

Rapportnummer:
P211810

LEGENDA

Meetlocatie

- camera twee richtingen
- camera één richting
- **6** nummer meetlocatie

Intensiteiten

- 0 - 1.000
- 1.000 - 2.000
- 2.000 - 3.000
- 3.000 - 4.000
- 4.000 - 5.000
- 5.000 - 6.000
- 6.000 - 7.000
- 7.000 - 8.000
- 8.000 - 9.000
- 9.000 - 10.000
- *1.835* aantal mvt/etmaal

Bureau de Groot Volker
Verkeersonderzoek en -advies

KENTEKENONDERZOEK

Rotterdam - IJsselmondseplein/Oostdijk

Bijlage 8: Verdeling Doorgaand, Herkomst- en bestemmingsverkeer

(in mvt)

Meting

Meetperiode: maandag 31 mei tot en met zondag 6 juni 2021
Methodiek: Anpr-camera's
In opdracht van: Gemeente Rotterdam

Meetlocatie 1

Van Hoochstratenweg
Richting 1: richting Van Hoochstratenweg
Richting 2: richting IJsselmondseplein



Maandag 31 mei 2021 West -> Oost	Intensiteit	Doorgaand verkeer IJsselmondseplein (Loc. 1) -> Bolnes (Loc. 8)	Doorgaand verkeer Arthurweg (Loc. 15) -> Bolnes (Loc. 8)	Bestemmingsverkeer Oostdijk (Loc. 2 t/m 7)	Bestemmingsverkeer IJsselmondseplein -> Wijk in	H/B verkeer overig Wijk in/uit
- Personenauto	5.597	1.011		3.556	1.030	
- Licht	768	170		494	104	
- Zwaar	125	31		68	26	
- Overig	104	25		58	21	
Etmaal (in mvt.)	**6.594**	**1.237**		**4.176**	**1.181**	
Etmaal (in %)	**100%**	**18,8%**		**63,3%**	**17,9%**	
Ochtend (07:00 - 09:00 uur)	619	110		387	122	
Ochtend in %	100%	17,8%		62,5%	19,7%	
Avond (16:00 - 18:00 uur)	1.219	334		721	164	
Avond in %	100%	27,4%		59,1%	13,5%	

Dinsdag 1 juni 2021 West -> Oost	Intensiteit	Doorgaand verkeer IJsselmondseplein (Loc. 1) -> Bolnes (Loc. 8)	Doorgaand verkeer Arthurweg (Loc. 15) -> Bolnes (Loc. 8)	Bestemmingsverkeer Oostdijk (Loc. 2 t/m 7)	Bestemmingsverkeer IJsselmondseplein -> Wijk in	H/B verkeer overig Wijk in/uit
- Personenauto	5.496	1.004		3.521	971	
- Licht	772	189		474	109	
- Zwaar	147	38		66	43	
- Overig	86	21		60	5	
Etmaal (in mvt.)	**6.501**	**1.252**		**4.121**	**1.128**	
Etmaal (in %)	**100%**	**19,3%**		**63,4%**	**17,4%**	
Ochtend (07:00 - 09:00 uur)	559	78		383	98	
Ochtend in %	100%	14,0%		68,5%	17,5%	
Avond (16:00 - 18:00 uur)	992	276		575	141	
Avond in %	100%	27,8%		58,0%	14,2%	

Woensdag 2 juni 2021 West -> Oost	Intensiteit	Doorgaand verkeer IJsselmondseplein (Loc. 1) -> Bolnes (Loc. 8)	Doorgaand verkeer Arthurweg (Loc. 15) -> Bolnes (Loc. 8)	Bestemmingsverkeer Oostdijk (Loc. 2 t/m 7)	Bestemmingsverkeer IJsselmondseplein -> Wijk in	H/B verkeer overig Wijk in/uit
- Personenauto	5.858	968		3.807	1.083	
- Licht	855	163		563	129	
- Zwaar	137	38		55	44	
- Overig	86	14		68	4	
Etmaal (in mvt.)	**6.936**	**1.183**		**4.493**	**1.260**	
Etmaal (in %)	**100%**	**17,1%**		**64,8%**	**18,2%**	
Ochtend (07:00 - 09:00 uur)	559	81		358	120	
Ochtend in %	100%	14,5%		64,0%	21,5%	
Avond (16:00 - 18:00 uur)	1.197			741	456	
Avond in %	100%	0,0%		61,9%	38,1%	

Donderdag 3 juni 2021 West -> Oost	Intensiteit	Doorgaand verkeer IJsselmondseplein (Loc. 1) -> Bolnes (Loc. 8)	Doorgaand verkeer Arthurweg (Loc. 15) -> Bolnes (Loc. 8)	Bestemmingsverkeer Oostdijk (Loc. 2 t/m 7)	Bestemmingsverkeer IJsselmondseplein -> Wijk in	H/B verkeer overig Wijk in/uit
- Personenauto	5.631	1.010		3.591	1.030	
- Licht	821	173		506	142	
- Zwaar	117	34		60	23	
- Overig	86	20		60	6	
Etmaal (in mvt.)	**6.655**	**1.237**		**4.217**	**1.201**	
Etmaal (in %)	**100%**	**18,6%**		**63,4%**	**18,0%**	
Ochtend (07:00 - 09:00 uur)	543	77		373	93	
Ochtend in %	100%	14,2%		68,7%	17,1%	
Avond (16:00 - 18:00 uur)	1.204	395		583	226	
Avond in %	100%	32,8%		48,4%	18,8%	

Vrijdag 4 juni 2021 West -> Oost	Intensiteit	Doorgaand verkeer IJsselmondseplein (Loc. 1) -> Bolnes (Loc. 8)	Doorgaand verkeer Arthurweg (Loc. 15) -> Bolnes (Loc. 8)	Bestemmingsverkeer Oostdijk (Loc. 2 t/m 7)	Bestemmingsverkeer IJsselmondseplein -> Wijk in	H/B verkeer overig Wijk in/uit
- Personenauto	6.208	1.049		4.099	1.060	
- Licht	853	185		522	146	
- Zwaar	133	38		71	24	
- Overig	99	14		74	11	
Etmaal (in mvt.)	**7.293**	**1.286**		**4.766**	**1.241**	
Etmaal (in %)	**100%**	**17,6%**		**65,4%**	**17,0%**	
Ochtend (07:00 - 09:00 uur)	581	77		381	123	
Ochtend in %	100%	13,3%		65,6%	21,2%	
Avond (16:00 - 18:00 uur)	1.262	327		768	167	
Avond in %	100%	25,9%		60,9%	13,2%	

KENTEKENONDERZOEK

Rotterdam - IJsselmondseplein/Oostdijk

Meting

Meetperiode: maandag 31 mei tot en met zondag 6 juni 2021
Methodiek: Anpr-camera's
In opdracht van: Gemeente Rotterdam

Meetlocatie 1

Van Hoochstratenweg
Richting 1: richting Van Hoochstratenweg
Richting 2: richting IJsselmondseplein



Bijlage 8: Verdeling Doorgaand, Herkomst- en bestemmingsverkeer

(in mvt)

		Doorgaand verkeer		Bestemmingsverkeer		H/B verkeer overig
Zaterdag 5 juni 2021 West -> Oost	Intensiteit	IJsselmondseplein (Loc. 1) -> Bolnes (Loc. 8)	Arthurweg (Loc. 15) -> Bolnes (Loc. 8)	Oostdijk (Loc. 2 t/m 7)	IJsselmondseplein -> Wijk in	Wijk in/uit
- Personenauto	5.656	847		3.786	1.023	
- Licht	504	89		340	75	
- Zwaar	20	10		9	1	
- Overig	79	8		55	16	
Etmaal (in mvt.)	**6.259**	**954**		**4.190**	**1.115**	
Etmaal (in %)	**100%**	**15,2%**		**66,9%**	**17,8%**	

		Doorgaand verkeer		Bestemmingsverkeer		H/B verkeer overig
Zondag 6 juni 2021 West -> Oost	Intensiteit	IJsselmondseplein (Loc. 1) -> Bolnes (Loc. 8)	Arthurweg (Loc. 15) -> Bolnes (Loc. 8)	Oostdijk (Loc. 2 t/m 7)	IJsselmondseplein -> Wijk in	Wijk in/uit
- Personenauto	4.875	615		3.432	828	
- Licht	337	46		233	58	
- Zwaar	22	1		5	16	
- Overig	78	10		64	4	
Etmaal (in mvt.)	**5.312**	**672**		**3.734**	**906**	
Etmaal (in %)	**100%**	**12,7%**		**70,3%**	**17,1%**	

KENTEKENONDERZOEK

Rotterdam - IJsselmondseplein/Oostdijk

Bijlage 8: Verdeling Doorgaand, Herkomst- en bestemmingsverkeer

(in mvt)

Meting

Meetperiode: maandag 31 mei tot en met zondag 6 juni 2021
Methodiek: Anpr-camera's
In opdracht van: Gemeente Rotterdam

Meetlocatie 1

Van Hoochstratenweg
Richting 1: richting Van Hoochstratenweg
Richting 2: richting IJsselmondseplein



		Doorgaand verkeer		Herkomstverkeer		H/B verkeer overig
Maandag 31 mei 2021		Bolnes (Loc. 8) ->	Arthurweg (Loc. 15) ->	IJsselmondseplein	Wijk uit ->	
Oost -> West	Intensiteit	IJsselmondseplein (Loc. 1)	IJsselmondseplein	(Loc. 2 t/m 7)	Ijsselmondseplein	Wijk in/uit
- Personenauto	6.519	829	317	4.096	1.277	
- Licht	1.063	165	56	616	226	
- Zwaar	139	13	13	74	39	
- Overig	149	25	12	89	23	
Etmaal (in mvt.)	**7.870**	**1.032**	**398**	**4.875**	**1.565**	
Etmaal (in %)	**100%**	**13,1%**	**5,1%**	**61,9%**	**19,9%**	
Ochtend (07:00 - 09:00 uur)	1.207	146	42	736	283	
Ochtend in %	100%	12,1%	3,5%	61,0%	23,4%	
Avond (16:00 - 18:00 uur)	1.029	191	4	556	278	
Avond in %	100%	18,6%	0,4%	54,0%	27,0%	

		Doorgaand verkeer		Herkomstverkeer		H/B verkeer overig
Dinsdag 1 juni 2021		Bolnes (Loc. 8) ->	Arthurweg (Loc. 15) ->	IJsselmondseplein	Wijk uit ->	
Oost -> West	Intensiteit	IJsselmondseplein (Loc. 1)	IJsselmondseplein	(Loc. 2 t/m 7)	Ijsselmondseplein	Wijk in/uit
- Personenauto	6.858	966	481	4.117	1.294	
- Licht	1.088	206	81	572	229	
- Zwaar	134	16	24	77	17	
- Overig	122	18	21	75	8	
Etmaal (in mvt.)	**8.202**	**1.206**	**607**	**4.841**	**1.548**	
Etmaal (in %)	**100%**	**14,7%**	**7,4%**	**59,0%**	**18,9%**	
Ochtend (07:00 - 09:00 uur)	1.299	156	57	795	291	
Ochtend in %	100%	12,0%	4,4%	61,2%	22,4%	
Avond (16:00 - 18:00 uur)	1.078	289	92	540	157	
Avond in %	100%	26,8%	8,5%	50,1%	14,6%	

		Doorgaand verkeer		Herkomstverkeer		H/B verkeer overig
Woensdag 2 juni 2021		Bolnes (Loc. 8) ->	Arthurweg (Loc. 15) ->	IJsselmondseplein	Wijk uit ->	
Oost -> West	Intensiteit	IJsselmondseplein (Loc. 1)	IJsselmondseplein	(Loc. 2 t/m 7)	Ijsselmondseplein	Wijk in/uit
- Personenauto	6.943	895	457	4.250	1.341	
- Licht	1.103	162	66	651	224	
- Zwaar	125	18	14	76	17	
- Overig	146	23	23	89	11	
Etmaal (in mvt.)	**8.317**	**1.098**	**560**	**5.066**	**1.593**	
Etmaal (in %)	**100%**	**13,2%**	**6,7%**	**60,9%**	**19,2%**	
Ochtend (07:00 - 09:00 uur)	1.198	139	57	728	274	
Ochtend in %	100%	11,6%	4,8%	60,8%	22,9%	
Avond (16:00 - 18:00 uur)	1.082	222	99	596	165	
Avond in %	100%	20,5%	9,1%	55,1%	15,2%	

		Doorgaand verkeer		Herkomstverkeer		H/B verkeer overig
Donderdag 3 juni 2021		Bolnes (Loc. 8) ->	Arthurweg (Loc. 15) ->	IJsselmondseplein	Wijk uit ->	
Oost -> West	Intensiteit	IJsselmondseplein (Loc. 1)	IJsselmondseplein	(Loc. 2 t/m 7)	Ijsselmondseplein	Wijk in/uit
- Personenauto	6.735	906	437	4.138	1.254	
- Licht	1.059	181	71	583	224	
- Zwaar	143	14	18	85	26	
- Overig	152	19	25	83	25	
Etmaal (in mvt.)	**8.089**	**1.120**	**551**	**4.889**	**1.529**	
Etmaal (in %)	**100%**	**13,8%**	**6,8%**	**60,4%**	**18,9%**	
Ochtend (07:00 - 09:00 uur)	1.256	154	49	769	284	
Ochtend in %	100%	12,3%	3,9%	61,2%	22,6%	
Avond (16:00 - 18:00 uur)	994	196	93	532	173	
Avond in %	100%	19,7%	9,4%	53,5%	17,4%	

		Doorgaand verkeer		Herkomstverkeer		H/B verkeer overig
Vrijdag 4 juni 2021		Bolnes (Loc. 8) ->	Arthurweg (Loc. 15) ->	IJsselmondseplein	Wijk uit ->	
Oost -> West	Intensiteit	IJsselmondseplein (Loc. 1)	IJsselmondseplein	(Loc. 2 t/m 7)	Ijsselmondseplein	Wijk in/uit
- Personenauto	7.373	936	500	4.611	1.326	
- Licht	1.094	170	85	616	223	
- Zwaar	143	11	22	84	26	
- Overig	150	16	18	102	14	
Etmaal (in mvt.)	**8.760**	**1.133**	**625**	**5.413**	**1.589**	
Etmaal (in %)	**100%**	**12,9%**	**7,1%**	**61,8%**	**18,1%**	
Ochtend (07:00 - 09:00 uur)	1.246	127	58	802	259	
Ochtend in %	100%	10,2%	4,7%	64,4%	20,8%	
Avond (16:00 - 18:00 uur)	1.160	210	109	655	186	
Avond in %	100%	18,1%	9,4%	56,5%	16,0%	

KENTEKENONDERZOEK

Rotterdam - IJsselmondseplein/Oostdijk

Meting

Meetperiode: maandag 31 mei tot en met zondag 6 juni 2021
Methodiek: Anpr-camera's
In opdracht van: Gemeente Rotterdam

Meetlocatie 1

Van Hoochstratenweg
Richting 1: richting Van Hoochstratenweg
Richting 2: richting IJsselmondseplein



Bijlage 8: Verdeling Doorgaand, Herkomst- en bestemmingsverkeer

(in mvt)

		Doorgaand verkeer		Herkomstverkeer		H/B verkeer overig
Zaterdag 5 juni 2021		Bolnes (Loc. 8) ->	Arthurweg (Loc. 15) ->	IJsselmondseplein	Wijk uit ->	
Oost -> West	Intensiteit	IJsselmondseplein (Loc. 1)	IJsselmondseplein	(Loc. 2 t/m 7)	Ijsselmondseplein	Wijk in/uit
- Personenauto	6.636	848	404	4.221	1.163	
- Licht	657	112	46	406	93	
- Zwaar	31	4	4	21	2	
- Overig	142	15	15	77	35	
Etmaal (in mvt.)	**7.466**	**979**	**469**	**4.725**	**1.293**	
Etmaal (in %)	**100%**	**13,1%**	**6,3%**	**63,3%**	**17,3%**	

		Doorgaand verkeer		Herkomstverkeer		H/B verkeer overig
Zondag 6 juni 2021		Bolnes (Loc. 8) ->	Arthurweg (Loc. 15) ->	IJsselmondseplein	Wijk uit ->	
Oost -> West	Intensiteit	IJsselmondseplein (Loc. 1)	IJsselmondseplein	(Loc. 2 t/m 7)	Ijsselmondseplein	Wijk in/uit
- Personenauto	5.654	630	372	3.728	924	
- Licht	432	52	22	291	67	
- Zwaar	11	0	2	9	0	
- Overig	116	23	14	69	10	
Etmaal (in mvt.)	**6.213**	**705**	**410**	**4.097**	**1.001**	
Etmaal (in %)	**100%**	**11,3%**	**6,6%**	**65,9%**	**16,1%**	

KENTEKENONDERZOEK

Rotterdam - IJsselmondseplein/Oostdijk

Bijlage 8: Verdeling Doorgaand, Herkomst- en bestemmingsverkeer

(in mvt)

Meting

Meetperiode: maandag 31 mei tot en met zondag 6 juni 2021
Methodiek: Anpr-camera's
In opdracht van: Gemeente Rotterdam

Meetlocatie 1

Van Hoochstratenweg
Richting 1: richting Van Hoochstratenweg
Richting 2: richting IJsselmondseplein



Maandag 31 mei 2021		Doorgaand verkeer		Herkomst-/Bestemmingsverkeer		H/B verkeer overig
Totaal	Intensiteit	> Bolnes (Loc. 8)	Arthurweg (Loc. 15) -> IJsselmondseplein	IJsselmondseplein <-> Oostdijk (Loc. 2 t/m 7)	IJsselmondseplein <- > Wijk in/uit	Wijk in/uit
- Personenauto	12.116	1.840	317	7.652	2.307	
- Licht	1.831	335	56	1.110	330	
- Zwaar	264	44	13	142	65	
- Overig	253	50	12	147	44	
Etmaal (in mvt.)	**14.464**	**2.269**	**398**	**9.051**	**2.746**	
Etmaal (in %)	**100%**	**15,7%**	**2,8%**	**62,6%**	**19,0%**	
Ochtend (07:00 - 09:00 uur)	1.826	256	42	1.123	405	
Ochtend in %	100%	14,0%	2,3%	61,5%	22,2%	
Avond (16:00 - 18:00 uur)	2.248	525	4	1.277	442	
Avond in %	100%	23,4%	0,2%	56,8%	19,7%	

Dinsdag 1 juni 2021		Doorgaand verkeer		Herkomst-/Bestemmingsverkeer		H/B verkeer overig
Totaal	Intensiteit	> Bolnes (Loc. 8)	Arthurweg (Loc. 15) -> IJsselmondseplein	IJsselmondseplein <-> Oostdijk (Loc. 2 t/m 7)	IJsselmondseplein <- > Wijk in/uit	Wijk in/uit
- Personenauto	12.354	1.970	481	7.638	2.265	
- Licht	1.860	395	81	1.046	338	
- Zwaar	281	54	24	143	60	
- Overig	208	39	21	135	13	
Etmaal (in mvt.)	**14.703**	**2.458**	**607**	**8.962**	**2.676**	
Etmaal (in %)	**100%**	**16,7%**	**4,1%**	**61,0%**	**18,2%**	
Ochtend (07:00 - 09:00 uur)	1.858	234	57	1.178	389	
Ochtend in %	100%	12,6%	3,1%	63,4%	20,9%	
Avond (16:00 - 18:00 uur)	2.070	565	92	1.115	298	
Avond in %	100%	27,3%	4,4%	53,9%	14,4%	

Woensdag 2 juni 2021		Doorgaand verkeer		Herkomst-/Bestemmingsverkeer		H/B verkeer overig
Totaal	Intensiteit	> Bolnes (Loc. 8)	Arthurweg (Loc. 15) -> IJsselmondseplein	IJsselmondseplein <-> Oostdijk (Loc. 2 t/m 7)	IJsselmondseplein <- > Wijk in/uit	Wijk in/uit
- Personenauto	12.801	1.863	457	8.057	2.424	
- Licht	1.958	325	66	1.214	353	
- Zwaar	262	56	14	131	61	
- Overig	232	37	23	157	15	
Etmaal (in mvt.)	**15.253**	**2.281**	**560**	**9.559**	**2.853**	
Etmaal (in %)	**100%**	**15,0%**	**3,7%**	**62,7%**	**18,7%**	
Ochtend (07:00 - 09:00 uur)	1.757	220	57	1.086	394	
Ochtend in %	100%	12,5%	3,2%	61,8%	22,4%	
Avond (16:00 - 18:00 uur)	2.279	222	99	1.337	621	
Avond in %	100%	9,7%	4,3%	58,7%	27,2%	

Donderdag 3 juni 2021		Doorgaand verkeer		Herkomst-/Bestemmingsverkeer		H/B verkeer overig
Totaal	Intensiteit	> Bolnes (Loc. 8)	Arthurweg (Loc. 15) -> IJsselmondseplein	IJsselmondseplein <-> Oostdijk (Loc. 2 t/m 7)	IJsselmondseplein <- > Wijk in/uit	Wijk in/uit
- Personenauto	12.366	1.916	437	7.729	2.284	
- Licht	1.880	354	71	1.089	366	
- Zwaar	260	48	18	145	49	
- Overig	238	39	25	143	31	
Etmaal (in mvt.)	**14.744**	**2.357**	**551**	**9.106**	**2.730**	
Etmaal (in %)	**100%**	**16,0%**	**3,7%**	**61,8%**	**18,5%**	
Ochtend (07:00 - 09:00 uur)	1.799	231	49	1.142	377	
Ochtend in %	100%	12,8%	2,7%	63,5%	21,0%	
Avond (16:00 - 18:00 uur)	2.198	591	93	1.115	399	
Avond in %	100%	26,9%	4,2%	50,7%	18,2%	

Vrijdag 4 juni 2021		Doorgaand verkeer		Herkomst-/Bestemmingsverkeer		H/B verkeer overig
Totaal	Intensiteit	> Bolnes (Loc. 8)	Arthurweg (Loc. 15) -> IJsselmondseplein	IJsselmondseplein <-> Oostdijk (Loc. 2 t/m 7)	IJsselmondseplein <- > Wijk in/uit	Wijk in/uit
- Personenauto	13.581	1.985	500	8.710	2.386	
- Licht	1.947	355	85	1.138	369	
- Zwaar	276	49	22	155	50	
- Overig	249	30	18	176	25	
Etmaal (in mvt.)	**16.053**	**2.419**	**625**	**10.179**	**2.830**	
Etmaal (in %)	**100%**	**15,1%**	**3,9%**	**63,4%**	**17,6%**	
Ochtend (07:00 - 09:00 uur)	1.827	204	58	1.183	382	
Ochtend in %	100%	11,2%	3,2%	64,8%	20,9%	
Avond (16:00 - 18:00 uur)	2.422	537	109	1.423	353	
Avond in %	100%	22,2%	4,5%	58,8%	14,6%	

KENTEKENONDERZOEK

Rotterdam - IJsselmondseplein/Oostdijk

Meting

Meetperiode: maandag 31 mei tot en met zondag 6 juni 2021
Methodiek: Anpr-camera's
In opdracht van: Gemeente Rotterdam

Meetlocatie 1

Van Hoochstratenweg
Richting 1: richting Van Hoochstratenweg
Richting 2: richting IJsselmondseplein



Bijlage 8: Verdeling Doorgaand, Herkomst- en bestemmingsverkeer

(in mvt)

		Doorgaand verkeer		Herkomst-/Bestemmingsverkeer		H/B verkeer overig
Zaterdag 5 juni 2021		>	Arthurweg (Loc. 15) ->	IJsselmondseplein <->	IJsselmondseplein <-	
Totaal	Intensiteit	Bolnes (Loc. 8)	IJsselmondseplein	Oostdijk (Loc. 2 t/m 7)	> Wijk in/uit	Wijk in/uit
- Personenauto	12.292	1.695	404	8.007	2.186	
- Licht	1.161	201	46	746	168	
- Zwaar	51	14	4	30	3	
- Overig	221	23	15	132	51	
Etmaal (in mvt.)	**13.725**	**1.933**	**469**	**8.915**	**2.408**	
Etmaal (in %)	**100%**	**14,1%**	**3,4%**	**65,0%**	**17,5%**	

		Doorgaand verkeer		Herkomst-/Bestemmingsverkeer		H/B verkeer overig
Zondag 6 juni 2021		>	Arthurweg (Loc. 15) ->	IJsselmondseplein <->	IJsselmondseplein <-	
Totaal	Intensiteit	Bolnes (Loc. 8)	IJsselmondseplein	Oostdijk (Loc. 2 t/m 7)	> Wijk in/uit	Wijk in/uit
- Personenauto	10.529	1.245	372	7.160	1.752	
- Licht	769	98	22	524	125	
- Zwaar	33	1	2	14	16	
- Overig	194	33	14	133	14	
Etmaal (in mvt.)	**11.525**	**1.377**	**410**	**7.831**	**1.907**	
Etmaal (in %)	**100%**	**11,9%**	**3,6%**	**67,9%**	**16,5%**	

KENTEKENONDERZOEK

Rotterdam - IJsselmondseplein/Oostdijk

Bijlage 8: Verdeling Doorgaand, Herkomst- en bestemmingsverkeer

(in mvt)

Meting

Meetperiode: maandag 31 mei tot en met zondag 6 juni 2021
Methodiek: Anpr-camera's
In opdracht van: Gemeente Rotterdam

Meetlocatie 2

Willem van Gelderstraat
Richting 1: richting Bovenstraat
Richting 2: richting Van Hoochstratenweg

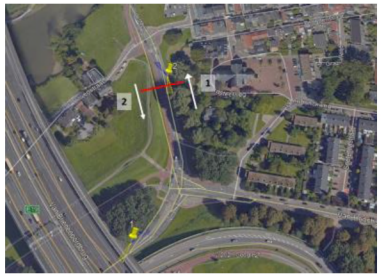

		Doorgaand verkeer		Bestemmingsverkeer		H/B verkeer overig
Maandag 31 mei 2021		IJsselmondseplein (Loc. 1) -	Arthurweg (Loc. 15) ->	Oostdijk (Loc. 3 t/m	IJsselmondseplein ->	
West -> Oost	Intensiteit	> Bolnes (Loc. 8)	Bolnes (Loc. 8)	7)	Wijk in	Wijk in/uit
- Personenauto	4.682	1.011	17	3.424	132	98
- Licht	672	170	2	464	30	6
- Zwaar	99	31	0	68	0	0
- Overig	86	25	1	57	1	2
Etmaal (in mvt.)	**5.539**	**1.237**	**20**	**4.013**	**163**	**106**
Etmaal (in %)	**100%**	**22,3%**	**0,4%**	**72,4%**	**2,9%**	**1,9%**
Ochtend (07:00 - 09:00 uur)	502	110	4	361	26	1
Ochtend in %	100%	21,9%	0,8%	71,9%	5,2%	0,2%
Avond (16:00 - 18:00 uur)	1.055	334	0	696	25	0
Avond in %	100%	31,7%	0,0%	66,0%	2,4%	0,0%

		Doorgaand verkeer		Bestemmingsverkeer		H/B verkeer overig
Dinsdag 1 juni 2021		IJsselmondseplein (Loc. 1) -	Arthurweg (Loc. 15) ->	Oostdijk (Loc. 3 t/m	IJsselmondseplein ->	
West -> Oost	Intensiteit	> Bolnes (Loc. 8)	Bolnes (Loc. 8)	7)	Wijk in	Wijk in/uit
- Personenauto	4.587	1.004	26	3.373	148	36
- Licht	677	189	4	453	21	10
- Zwaar	122	38	0	66	0	18
- Overig	83	21	2	57	3	0
Etmaal (in mvt.)	**5.469**	**1.252**	**32**	**3.949**	**172**	**64**
Etmaal (in %)	**100%**	**22,9%**	**0,6%**	**72,2%**	**3,1%**	**1,2%**
Ochtend (07:00 - 09:00 uur)	473	78	3	349	34	9
Ochtend in %	100%	16,5%	0,6%	73,8%	7,2%	1,9%
Avond (16:00 - 18:00 uur)	858	276	5	555	20	2
Avond in %	100%	32,2%	0,6%	64,7%	2,3%	0,2%

		Doorgaand verkeer		Bestemmingsverkeer		H/B verkeer overig
Woensdag 2 juni 2021		IJsselmondseplein (Loc. 1) -	Arthurweg (Loc. 15) ->	Oostdijk (Loc. 3 t/m	IJsselmondseplein ->	
West -> Oost	Intensiteit	> Bolnes (Loc. 8)	Bolnes (Loc. 8)	7)	Wijk in	Wijk in/uit
- Personenauto	4.863	968	17	3.627	180	71
- Licht	735	163	5	533	30	4
- Zwaar	108	38	1	53	2	14
- Overig	85	14	2	62	6	1
Etmaal (in mvt.)	**5.791**	**1.183**	**25**	**4.275**	**218**	**90**
Etmaal (in %)	**100%**	**20,4%**	**0,4%**	**73,8%**	**3,8%**	**1,6%**
Ochtend (07:00 - 09:00 uur)	460	81	1	343	15	20
Ochtend in %	100%	17,6%	0,2%	74,6%	3,3%	4,3%
Avond (16:00 - 18:00 uur)	1.007	258	8	718	23	0
Avond in %	100%	25,6%	0,8%	71,3%	2,3%	0,0%

		Doorgaand verkeer		Bestemmingsverkeer		H/B verkeer overig
Donderdag 3 juni 2021		IJsselmondseplein (Loc. 1) -	Arthurweg (Loc. 15) ->	Oostdijk (Loc. 3 t/m	IJsselmondseplein ->	
West -> Oost	Intensiteit	> Bolnes (Loc. 8)	Bolnes (Loc. 8)	7)	Wijk in	Wijk in/uit
- Personenauto	4.695	1.010	24	3.428	163	70
- Licht	691	173	3	484	22	9
- Zwaar	95	34	1	57	3	0
- Overig	81	20	1	57	3	0
Etmaal (in mvt.)	**5.562**	**1.237**	**29**	**4.026**	**191**	**79**
Etmaal (in %)	**100%**	**22,2%**	**0,5%**	**72,4%**	**3,4%**	**1,4%**
Ochtend (07:00 - 09:00 uur)	469	77	3	348	25	16
Ochtend in %	100%	16,4%	0,6%	74,2%	5,3%	3,4%
Avond (16:00 - 18:00 uur)	1.008	395	10	551	32	20
Avond in %	100%	39,2%	1,0%	54,7%	3,2%	2,0%

		Doorgaand verkeer		Bestemmingsverkeer		H/B verkeer overig
Vrijdag 4 juni 2021		IJsselmondseplein (Loc. 1) -	Arthurweg (Loc. 15) ->	Oostdijk (Loc. 3 t/m	IJsselmondseplein ->	
West -> Oost	Intensiteit	> Bolnes (Loc. 8)	Bolnes (Loc. 8)	7)	Wijk in	Wijk in/uit
- Personenauto	5.245	1.049	27	3.888	211	70
- Licht	723	185	6	496	26	10
- Zwaar	118	38	1	70	1	8
- Overig	91	14	3	74	0	0
Etmaal (in mvt.)	**6.177**	**1.286**	**37**	**4.528**	**238**	**88**
Etmaal (in %)	**100%**	**20,8%**	**0,6%**	**73,3%**	**3,9%**	**1,4%**
Ochtend (07:00 - 09:00 uur)	478	77	2	350	31	18
Ochtend in %	100%	16,1%	0,4%	73,2%	6,5%	3,8%
Avond (16:00 - 18:00 uur)	1.122	327	7	732	36	20
Avond in %	100%	29,1%	0,6%	65,2%	3,2%	1,8%

KENTEKENONDERZOEK

Rotterdam - IJsselmondseplein/Oostdijk

Meting

Meetperiode: maandag 31 mei tot en met zondag 6 juni 2021
Methodiek: Anpr-camera's
In opdracht van: Gemeente Rotterdam

Meetlocatie 2

Willem van Gelderstraat
Richting 1: richting Bovenstraat
Richting 2: richting Van Hoochstratenweg

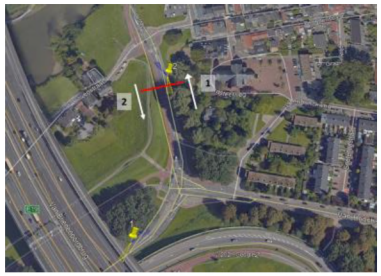

Bijlage 8: Verdeling Doorgaand, Herkomst- en bestemmingsverkeer

(in mvt)

		Doorgaand verkeer		Bestemmingsverkeer		H/B verkeer overig
Zaterdag 5 juni 2021 West -> Oost	Intensiteit	IJsselmondseplein (Loc. 1) -> Bolnes (Loc. 8)	Arthurweg (Loc. 15) -> Bolnes (Loc. 8)	Oostdijk (Loc. 3 t/m 7)	IJsselmondseplein -> Wijk in	Wijk in/uit
- Personenauto	4.658	847	24	3.636	150	1
- Licht	435	89	6	325	15	0
- Zwaar	19	10	0	9	0	0
- Overig	67	8	1	54	1	3
Etmaal (in mvt.)	**5.179**	**954**	**31**	**4.024**	**166**	**4**
Etmaal (in %)	**100%**	**18,4%**	**0,6%**	**77,7%**	**3,2%**	**0,1%**

		Doorgaand verkeer		Bestemmingsverkeer		H/B verkeer overig
Zondag 6 juni 2021 West -> Oost	Intensiteit	IJsselmondseplein (Loc. 1) -> Bolnes (Loc. 8)	Arthurweg (Loc. 15) -> Bolnes (Loc. 8)	Oostdijk (Loc. 3 t/m 7)	IJsselmondseplein -> Wijk in	Wijk in/uit
- Personenauto	4.116	615	12	3.212	220	57
- Licht	280	46	1	222	11	0
- Zwaar	6	1	0	5	0	0
- Overig	74	10	0	56	8	0
Etmaal (in mvt.)	**4.476**	**672**	**13**	**3.495**	**239**	**57**
Etmaal (in %)	**100%**	**15,0%**	**0,3%**	**78,1%**	**5,3%**	**1,3%**

KENTEKENONDERZOEK

Rotterdam - IJsselmondseplein/Oostdijk

Meting

Meetperiode: maandag 31 mei tot en met zondag 6 juni 2021
Methodiek: Anpr-camera's
In opdracht van: Gemeente Rotterdam

Meetlocatie 2

Willem van Gelderstraat
Richting 1: richting Bovenstraat
Richting 2: richting Van Hoochstratenweg

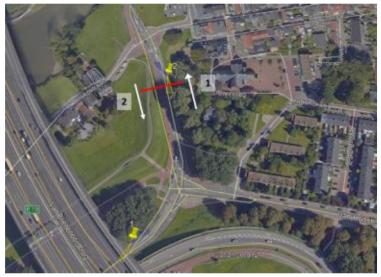

Bijlage 8: Verdeling Doorgaand, Herkomst- en bestemmingsverkeer

(in mvt)

		Doorgaand verkeer		Herkomstverkeer		H/B verkeer overig
Maandag 31 mei 2021		Bolnes (Loc. 8) ->	Bolnes (Loc. 8) ->	IJsselmondseplein	Wijk uit ->	
Oost -> West	Intensiteit	IJsselmondseplein (Loc. 1)	Arthurweg (Loc. 15)	(Loc. 3 t/m 7)	Ijsselmondseplein	Wijk in/uit
- Personenauto	4.937	829	0	3.892	204	12
- Licht	791	165	0	573	43	10
- Zwaar	131	13	15	71	3	29
- Overig	117	25	0	85	4	3
Etmaal (in mvt.)	**5.976**	**1.032**	**15**	**4.621**	**254**	**54**
Etmaal (in %)	**100%**	**17,3%**	**0,3%**	**77,3%**	**4,3%**	**0,9%**
Ochtend (07:00 - 09:00 uur)	900	146	4	716	20	14
Ochtend in %	100%	16,2%	0,4%	79,6%	2,2%	1,6%
Avond (16:00 - 18:00 uur)	759	191	1	516	40	11
Avond in %	100%	25,2%	0,1%	68,0%	5,3%	1,4%

		Doorgaand verkeer		Herkomstverkeer		H/B verkeer overig
Dinsdag 1 juni 2021		Bolnes (Loc. 8) ->	Bolnes (Loc. 8) ->	IJsselmondseplein	Wijk uit ->	
Oost -> West	Intensiteit	IJsselmondseplein (Loc. 1)	Arthurweg (Loc. 15)	(Loc. 3 t/m 7)	Ijsselmondseplein	Wijk in/uit
- Personenauto	5.204	966	0	3.846	271	121
- Licht	809	206	0	538	34	31
- Zwaar	125	16	26	75	2	6
- Overig	95	18	0	69	6	2
Etmaal (in mvt.)	**6.233**	**1.206**	**26**	**4.528**	**313**	**160**
Etmaal (in %)	**100%**	**19,3%**	**0,4%**	**72,6%**	**5,0%**	**2,6%**
Ochtend (07:00 - 09:00 uur)	966	156	4	761	34	11
Ochtend in %	100%	16,1%	0,4%	78,8%	3,5%	1,1%
Avond (16:00 - 18:00 uur)	863	289	4	489	51	30
Avond in %	100%	33,5%	0,5%	56,7%	5,9%	3,5%

		Doorgaand verkeer		Herkomstverkeer		H/B verkeer overig
Woensdag 2 juni 2021		Bolnes (Loc. 8) ->	Bolnes (Loc. 8) ->	IJsselmondseplein	Wijk uit ->	
Oost -> West	Intensiteit	IJsselmondseplein (Loc. 1)	Arthurweg (Loc. 15)	(Loc. 3 t/m 7)	Ijsselmondseplein	Wijk in/uit
- Personenauto	5.268	895	0	3.967	283	123
- Licht	849	162	0	591	60	36
- Zwaar	123	18	26	73	3	3
- Overig	112	23	0	88	1	0
Etmaal (in mvt.)	**6.352**	**1.098**	**26**	**4.719**	**347**	**162**
Etmaal (in %)	**100%**	**17,3%**	**0,4%**	**74,3%**	**5,5%**	**2,6%**
Ochtend (07:00 - 09:00 uur)	885	139	4	692	36	14
Ochtend in %	100%	15,7%	0,5%	78,2%	4,1%	1,6%
Avond (16:00 - 18:00 uur)	841	222	4	549	47	19
Avond in %	100%	26,4%	0,5%	65,3%	5,6%	2,3%

		Doorgaand verkeer		Herkomstverkeer		H/B verkeer overig
Donderdag 3 juni 2021		Bolnes (Loc. 8) ->	Bolnes (Loc. 8) ->	IJsselmondseplein	Wijk uit ->	
Oost -> West	Intensiteit	IJsselmondseplein (Loc. 1)	Arthurweg (Loc. 15)	(Loc. 3 t/m 7)	Ijsselmondseplein	Wijk in/uit
- Personenauto	5.189	906	0	3.829	309	145
- Licht	798	181	0	538	45	34
- Zwaar	128	14	26	80	5	3
- Overig	103	19	0	78	5	1
Etmaal (in mvt.)	**6.218**	**1.120**	**26**	**4.525**	**364**	**183**
Etmaal (in %)	**100%**	**18,0%**	**0,4%**	**72,8%**	**5,9%**	**2,9%**
Ochtend (07:00 - 09:00 uur)	940	154	4	723	46	13
Ochtend in %	100%	16,4%	0,4%	76,9%	4,9%	1,4%
Avond (16:00 - 18:00 uur)	772	196	4	483	49	40
Avond in %	100%	25,4%	0,5%	62,6%	6,3%	5,2%

		Doorgaand verkeer		Herkomstverkeer		H/B verkeer overig
Vrijdag 4 juni 2021		Bolnes (Loc. 8) ->	Bolnes (Loc. 8) ->	IJsselmondseplein	Wijk uit ->	
Oost -> West	Intensiteit	IJsselmondseplein (Loc. 1)	Arthurweg (Loc. 15)	(Loc. 3 t/m 7)	Ijsselmondseplein	Wijk in/uit
- Personenauto	5.683	936	0	4.219	392	136
- Licht	815	170	0	549	67	29
- Zwaar	124	11	26	80	4	3
- Overig	118	16	0	95	7	0
Etmaal (in mvt.)	**6.740**	**1.133**	**26**	**4.943**	**470**	**168**
Etmaal (in %)	**100%**	**16,8%**	**0,4%**	**73,3%**	**7,0%**	**2,5%**
Ochtend (07:00 - 09:00 uur)	948	127	4	753	49	15
Ochtend in %	100%	13,4%	0,4%	79,4%	5,2%	1,6%
Avond (16:00 - 18:00 uur)	883	210	4	576	79	14
Avond in %	100%	23,8%	0,5%	65,2%	8,9%	1,6%

KENTEKENONDERZOEK

Rotterdam - IJsselmondseplein/Oostdijk

Meting

Meetperiode: maandag 31 mei tot en met zondag 6 juni 2021
Methodiek: Anpr-camera's
In opdracht van: Gemeente Rotterdam

Meetlocatie 2

Willem van Gelderstraat
Richting 1: richting Bovenstraat
Richting 2: richting Van Hoochstratenweg

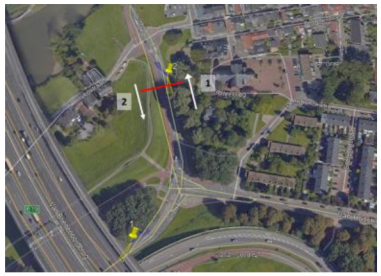

Bijlage 8: Verdeling Doorgaand, Herkomst- en bestemmingsverkeer

(in mvt)

		Doorgaand verkeer		Herkomstverkeer		H/B verkeer overig
Zaterdag 5 juni 2021		Bolnes (Loc. 8) ->	Bolnes (Loc. 8) ->	IJsselmondseplein	Wijk uit ->	
Oost -> West	Intensiteit	IJsselmondseplein (Loc. 1)	Arthurweg (Loc. 15)	(Loc. 3 t/m 7)	Ijsselmondseplein	Wijk in/uit
- Personenauto	5.178	848	1	3.931	290	108
- Licht	535	112	0	371	35	17
- Zwaar	25	4	0	20	1	0
- Overig	92	15	0	73	4	0
Etmaal (in mvt.)	**5.830**	**979**	**1**	**4.395**	**330**	**125**
Etmaal (in %)	**100%**	**16,8%**	**0,0%**	**75,4%**	**5,7%**	**2,1%**

		Doorgaand verkeer		Herkomstverkeer		H/B verkeer overig
Zondag 6 juni 2021		Bolnes (Loc. 8) ->	Bolnes (Loc. 8) ->	IJsselmondseplein	Wijk uit ->	
Oost -> West	Intensiteit	IJsselmondseplein (Loc. 1)	Arthurweg (Loc. 15)	(Loc. 3 t/m 7)	Ijsselmondseplein	Wijk in/uit
- Personenauto	4.439	630	0	3.505	223	81
- Licht	348	52	0	274	17	5
- Zwaar	10	0	0	9	0	1
- Overig	95	23	0	60	9	3
Etmaal (in mvt.)	**4.892**	**705**	**0**	**3.848**	**249**	**90**
Etmaal (in %)	**100%**	**14,4%**	**0,0%**	**78,7%**	**5,1%**	**1,8%**

KENTEKENONDERZOEK

Rotterdam - IJsselmondseplein/Oostdijk

Bijlage 8: Verdeling Doorgaand, Herkomst- en bestemmingsverkeer

(in mvt)

Meting

Meetperiode: maandag 31 mei tot en met zondag 6 juni 2021
Methodiek: Anpr-camera's
In opdracht van: Gemeente Rotterdam

Meetlocatie 2

Willem van Gelderstraat
Richting 1: richting Bovenstraat
Richting 2: richting Van Hoochstratenweg

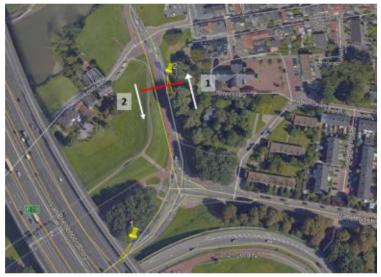

Maandag 31 mei 2021		Doorgaand verkeer		Herkomst-/Bestemmingsverkeer		H/B verkeer overig
Totaal	Intensiteit	> Bolnes (Loc. 8)	Arthurweg (Loc. 15) <-> Bolnes (Loc. 8)	IJsselmondseplein <-> Oostdijk (Loc. 3 t/m 7)	IJsselmondseplein <- > Wijk in/uit	Wijk in/uit
- Personenauto	9.619	1.840	17	7.316	336	110
- Licht	1.463	335	2	1.037	73	16
- Zwaar	230	44	15	139	3	29
- Overig	203	50	1	142	5	5
Etmaal (in mvt.)	**11.515**	**2.269**	**35**	**8.634**	**417**	**160**
Etmaal (in %)	**100%**	**19,7%**	**0,3%**	**75,0%**	**3,6%**	**1,4%**
Ochtend (07:00 - 09:00 uur)	1.402	256	8	1.077	46	15
Ochtend in %	100%	18,3%	0,6%	76,8%	3,3%	1,1%
Avond (16:00 - 18:00 uur)	1.814	525	1	1.212	65	11
Avond in %	100%	28,9%	0,1%	66,8%	3,6%	0,6%

Dinsdag 1 juni 2021		Doorgaand verkeer		Herkomst-/Bestemmingsverkeer		H/B verkeer overig
Totaal	Intensiteit	> Bolnes (Loc. 8)	Arthurweg (Loc. 15) <-> Bolnes (Loc. 8)	IJsselmondseplein <-> Oostdijk (Loc. 3 t/m 7)	IJsselmondseplein <- > Wijk in/uit	Wijk in/uit
- Personenauto	9.791	1.970	26	7.219	419	157
- Licht	1.486	395	4	991	55	41
- Zwaar	247	54	26	141	2	24
- Overig	178	39	2	126	9	2
Etmaal (in mvt.)	**11.702**	**2.458**	**58**	**8.477**	**485**	**224**
Etmaal (in %)	**100%**	**21,0%**	**0,5%**	**72,4%**	**4,1%**	**1,9%**
Ochtend (07:00 - 09:00 uur)	1.439	234	7	1.110	68	20
Ochtend in %	100%	16,3%	0,5%	77,1%	4,7%	1,4%
Avond (16:00 - 18:00 uur)	1.721	565	9	1.044	71	32
Avond in %	100%	32,8%	0,5%	60,7%	4,1%	1,9%

Woensdag 2 juni 2021		Doorgaand verkeer		Herkomst-/Bestemmingsverkeer		H/B verkeer overig
Totaal	Intensiteit	> Bolnes (Loc. 8)	Arthurweg (Loc. 15) <-> Bolnes (Loc. 8)	IJsselmondseplein <-> Oostdijk (Loc. 3 t/m 7)	IJsselmondseplein <- > Wijk in/uit	Wijk in/uit
- Personenauto	10.131	1.863	17	7.594	463	194
- Licht	1.584	325	5	1.124	90	40
- Zwaar	231	56	27	126	5	17
- Overig	197	37	2	150	7	1
Etmaal (in mvt.)	**12.143**	**2.281**	**51**	**8.994**	**565**	**252**
Etmaal (in %)	**100%**	**18,8%**	**0,4%**	**74,1%**	**4,7%**	**2,1%**
Ochtend (07:00 - 09:00 uur)	1.345	220	5	1.035	51	34
Ochtend in %	100%	16,4%	0,4%	77,0%	3,8%	2,5%
Avond (16:00 - 18:00 uur)	1.848	480	12	1.267	70	19
Avond in %	100%	26,0%	0,6%	68,6%	3,8%	1,0%

Donderdag 3 juni 2021		Doorgaand verkeer		Herkomst-/Bestemmingsverkeer		H/B verkeer overig
Totaal	Intensiteit	> Bolnes (Loc. 8)	Arthurweg (Loc. 15) <-> Bolnes (Loc. 8)	IJsselmondseplein <-> Oostdijk (Loc. 3 t/m 7)	IJsselmondseplein <- > Wijk in/uit	Wijk in/uit
- Personenauto	9.884	1.916	24	7.257	472	215
- Licht	1.489	354	3	1.022	67	43
- Zwaar	223	48	27	137	8	3
- Overig	184	39	1	135	8	1
Etmaal (in mvt.)	**11.780**	**2.357**	**55**	**8.551**	**555**	**262**
Etmaal (in %)	**100%**	**20,0%**	**0,5%**	**72,6%**	**4,7%**	**2,2%**
Ochtend (07:00 - 09:00 uur)	1.409	231	7	1.071	71	29
Ochtend in %	100%	16,4%	0,5%	76,0%	5,0%	2,1%
Avond (16:00 - 18:00 uur)	1.780	591	14	1.034	81	60
Avond in %	100%	33,2%	0,8%	58,1%	4,6%	3,4%

Vrijdag 4 juni 2021		Doorgaand verkeer		Herkomst-/Bestemmingsverkeer		H/B verkeer overig
Totaal	Intensiteit	> Bolnes (Loc. 8)	Arthurweg (Loc. 15) <-> Bolnes (Loc. 8)	IJsselmondseplein <-> Oostdijk (Loc. 3 t/m 7)	IJsselmondseplein <- > Wijk in/uit	Wijk in/uit
- Personenauto	10.928	1.985	27	8.107	603	206
- Licht	1.538	355	6	1.045	93	39
- Zwaar	242	49	27	150	5	11
- Overig	209	30	3	169	7	0
Etmaal (in mvt.)	**12.917**	**2.419**	**63**	**9.471**	**708**	**256**
Etmaal (in %)	**100%**	**18,7%**	**0,5%**	**73,3%**	**5,5%**	**2,0%**
Ochtend (07:00 - 09:00 uur)	1.426	204	6	1.103	80	33
Ochtend in %	100%	14,3%	0,4%	77,3%	5,6%	2,3%
Avond (16:00 - 18:00 uur)	2.005	537	11	1.308	115	34
Avond in %	100%	26,8%	0,5%	65,2%	5,7%	1,7%

KENTEKENONDERZOEK

Rotterdam - IJsselmondseplein/Oostdijk

Meting

Meetperiode: maandag 31 mei tot en met zondag 6 juni 2021
Methodiek: Anpr-camera's
In opdracht van: Gemeente Rotterdam

Meetlocatie 2

Willem van Gelderstraat
Richting 1: richting Bovenstraat
Richting 2: richting Van Hoochstratenweg

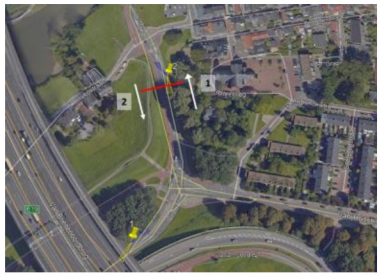

Bijlage 8: Verdeling Doorgaand, Herkomst- en bestemmingsverkeer

(in mvt)

		Doorgaand verkeer		Herkomst-/Bestemmingsverkeer		H/B verkeer overig
Zaterdag 5 juni 2021		>	Arthurweg (Loc. 15) <->	IJsselmondseplein <->	IJsselmondseplein <-	
Totaal	Intensiteit	Bolnes (Loc. 8)	Bolnes (Loc. 8)	Oostdijk (Loc. 3 t/m 7)	> Wijk in/uit	Wijk in/uit
- Personenauto	9.836	1.695	25	7.567	440	109
- Licht	970	201	6	696	50	17
- Zwaar	44	14	0	29	1	0
- Overig	159	23	1	127	5	3
Etmaal (in mvt.)	**11.009**	**1.933**	**32**	**8.419**	**496**	**129**
Etmaal (in %)	**100%**	**17,6%**	**0,3%**	**76,5%**	**4,5%**	**1,2%**

		Doorgaand verkeer		Herkomst-/Bestemmingsverkeer		H/B verkeer overig
Zondag 6 juni 2021		>	Arthurweg (Loc. 15) <->	IJsselmondseplein <->	IJsselmondseplein <-	
Totaal	Intensiteit	Bolnes (Loc. 8)	Bolnes (Loc. 8)	Oostdijk (Loc. 3 t/m 7)	> Wijk in/uit	Wijk in/uit
- Personenauto	8.555	1.245	12	6.717	443	138
- Licht	628	98	1	496	28	5
- Zwaar	16	1	0	14	0	1
- Overig	169	33	0	116	17	3
Etmaal (in mvt.)	**9.368**	**1.377**	**13**	**7.343**	**488**	**147**
Etmaal (in %)	**100%**	**14,7%**	**0,1%**	**78,4%**	**5,2%**	**1,6%**

KENTEKENONDERZOEK

Rotterdam - IJsselmondseplein/Oostdijk

Bijlage 8: Verdeling Doorgaand, Herkomst- en bestemmingsverkeer

(in mvt)

Meting

Meetperiode: maandag 31 mei tot en met zondag 6 juni 2021
Methodiek: Anpr-camera's
In opdracht van: Gemeente Rotterdam

Meetlocatie 3

Oostdijk
Richting 1: richting Flying Dutchmanstraat
Richting 2: richting Bovenstraat



		Doorgaand verkeer		Bestemmingsverkeer		H/B verkeer overig
Maandag 31 mei 2021		IJsselmondseplein (Loc. 1) -	Arthurweg (Loc. 15) ->	Oostdijk (Loc. 4 t/m	IJsselmondseplein ->	
West -> Oost	Intensiteit	> Bolnes (Loc. 8)	Bolnes (Loc. 8)	7)	Wijk in	Wijk in/uit
- Personenauto	4.575	1.011	17	3.170	254	123
- Licht	651	170	2	439	25	15
- Zwaar	100	31	0	65	3	1
- Overig	89	25	1	57	0	6
Etmaal (in mvt.)	**5.415**	**1.237**	**20**	**3.731**	**282**	**145**
Etmaal (in %)	**100%**	**22,8%**	**0,4%**	**68,9%**	**5,2%**	**2,7%**
Ochtend (07:00 - 09:00 uur)	499	110	4	342	19	24
Ochtend in %	100%	22,0%	0,8%	68,5%	3,8%	4,8%
Avond (16:00 - 18:00 uur)	1.043	334	0	632	64	13
Avond in %	100%	32,0%	0,0%	60,6%	6,1%	1,2%

		Doorgaand verkeer		Bestemmingsverkeer		H/B verkeer overig
Dinsdag 1 juni 2021		IJsselmondseplein (Loc. 1) -	Arthurweg (Loc. 15) ->	Oostdijk (Loc. 4 t/m	IJsselmondseplein ->	
West -> Oost	Intensiteit	> Bolnes (Loc. 8)	Bolnes (Loc. 8)	7)	Wijk in	Wijk in/uit
- Personenauto	4.560	1.004	26	3.104	269	157
- Licht	683	189	4	427	26	37
- Zwaar	122	38	0	66	0	18
- Overig	80	21	2	56	1	0
Etmaal (in mvt.)	**5.445**	**1.252**	**32**	**3.653**	**296**	**212**
Etmaal (in %)	**100%**	**23,0%**	**0,6%**	**67,1%**	**5,4%**	**3,9%**
Ochtend (07:00 - 09:00 uur)	451	78	3	330	19	21
Ochtend in %	100%	17,3%	0,7%	73,2%	4,2%	4,7%
Avond (16:00 - 18:00 uur)	921	276	5	511	44	85
Avond in %	100%	30,0%	0,5%	55,5%	4,8%	9,2%

		Doorgaand verkeer		Bestemmingsverkeer		H/B verkeer overig
Woensdag 2 juni 2021		IJsselmondseplein (Loc. 1) -	Arthurweg (Loc. 15) ->	Oostdijk (Loc. 4 t/m	IJsselmondseplein ->	
West -> Oost	Intensiteit	> Bolnes (Loc. 8)	Bolnes (Loc. 8)	7)	Wijk in	Wijk in/uit
- Personenauto	4.732	968	17	3.370	257	120
- Licht	704	163	5	498	35	3
- Zwaar	105	38	1	51	2	13
- Overig	80	14	2	62	0	2
Etmaal (in mvt.)	**5.621**	**1.183**	**25**	**3.981**	**294**	**138**
Etmaal (in %)	**100%**	**21,0%**	**0,4%**	**70,8%**	**5,2%**	**2,5%**
Ochtend (07:00 - 09:00 uur)	450	81	1	332	11	25
Ochtend in %	100%	18,0%	0,2%	73,8%	2,4%	5,6%
Avond (16:00 - 18:00 uur)	986	258	8	658	60	2
Avond in %	100%	26,2%	0,8%	66,7%	6,1%	0,2%

		Doorgaand verkeer		Bestemmingsverkeer		H/B verkeer overig
Donderdag 3 juni 2021		IJsselmondseplein (Loc. 1) -	Arthurweg (Loc. 15) ->	Oostdijk (Loc. 4 t/m	IJsselmondseplein ->	
West -> Oost	Intensiteit	> Bolnes (Loc. 8)	Bolnes (Loc. 8)	7)	Wijk in	Wijk in/uit
- Personenauto	4.625	1.010	24	3.181	247	163
- Licht	699	173	3	457	27	39
- Zwaar	92	34	1	54	3	0
- Overig	78	20	1	56	1	0
Etmaal (in mvt.)	**5.494**	**1.237**	**29**	**3.748**	**278**	**202**
Etmaal (in %)	**100%**	**22,5%**	**0,5%**	**68,2%**	**5,1%**	**3,7%**
Ochtend (07:00 - 09:00 uur)	447	77	3	336	12	19
Ochtend in %	100%	17,2%	0,7%	75,2%	2,7%	4,3%
Avond (16:00 - 18:00 uur)	1.030	395	10	501	50	74
Avond in %	100%	38,3%	1,0%	48,6%	4,9%	7,2%

		Doorgaand verkeer		Bestemmingsverkeer		H/B verkeer overig
Vrijdag 4 juni 2021		IJsselmondseplein (Loc. 1) -	Arthurweg (Loc. 15) ->	Oostdijk (Loc. 4 t/m	IJsselmondseplein ->	
West -> Oost	Intensiteit	> Bolnes (Loc. 8)	Bolnes (Loc. 8)	7)	Wijk in	Wijk in/uit
- Personenauto	5.047	1.049	27	3.601	287	83
- Licht	712	185	6	467	29	25
- Zwaar	109	38	1	67	3	0
- Overig	91	14	3	66	8	0
Etmaal (in mvt.)	**5.959**	**1.286**	**37**	**4.201**	**327**	**108**
Etmaal (in %)	**100%**	**21,6%**	**0,6%**	**70,5%**	**5,5%**	**1,8%**
Ochtend (07:00 - 09:00 uur)	461	77	2	331	19	32
Ochtend in %	100%	16,7%	0,4%	71,8%	4,1%	6,9%
Avond (16:00 - 18:00 uur)	1.072	327	7	654	78	6
Avond in %	100%	30,5%	0,7%	61,0%	7,3%	0,6%

KENTEKENONDERZOEK

Rotterdam - IJsselmondseplein/Oostdijk

Meting

Meetperiode: maandag 31 mei tot en met zondag 6 juni 2021
Methodiek: Anpr-camera's
In opdracht van: Gemeente Rotterdam

Meetlocatie 3

Oostdijk
Richting 1: richting Flying Dutchmanstraat
Richting 2: richting Bovenstraat



Bijlage 8: Verdeling Doorgaand, Herkomst- en bestemmingsverkeer

(in mvt)

		Doorgaand verkeer		Bestemmingsverkeer		H/B verkeer overig
Zaterdag 5 juni 2021 West -> Oost	Intensiteit	IJsselmondseplein (Loc. 1) -> Bolnes (Loc. 8)	Arthurweg (Loc. 15) -> Bolnes (Loc. 8)	Oostdijk (Loc. 4 t/m 7)	IJsselmondseplein -> Wijk in	Wijk in/uit
- Personenauto	4.516	847	24	3.386	250	9
- Licht	421	89	6	311	14	1
- Zwaar	19	10	0	9	0	0
- Overig	65	8	1	52	2	2
Etmaal (in mvt.)	**5.021**	**954**	**31**	**3.758**	**266**	**12**
Etmaal (in %)	**100%**	**19,0%**	**0,6%**	**74,8%**	**5,3%**	**0,2%**

		Doorgaand verkeer		Bestemmingsverkeer		H/B verkeer overig
Zondag 6 juni 2021 West -> Oost	Intensiteit	IJsselmondseplein (Loc. 1) -> Bolnes (Loc. 8)	Arthurweg (Loc. 15) -> Bolnes (Loc. 8)	Oostdijk (Loc. 4 t/m 7)	IJsselmondseplein -> Wijk in	Wijk in/uit
- Personenauto	3.981	615	12	3.040	172	142
- Licht	269	46	1	206	16	0
- Zwaar	6	1	0	5	0	0
- Overig	66	10	0	50	6	0
Etmaal (in mvt.)	**4.322**	**672**	**13**	**3.301**	**194**	**142**
Etmaal (in %)	**100%**	**15,5%**	**0,3%**	**76,4%**	**4,5%**	**3,3%**

KENTEKENONDERZOEK

Rotterdam - IJsselmondseplein/Oostdijk

Bijlage 8: Verdeling Doorgaand, Herkomst- en bestemmingsverkeer

(in mvt)

Meting

Meetperiode: maandag 31 mei tot en met zondag 6 juni 2021
Methodiek: Anpr-camera's
In opdracht van: Gemeente Rotterdam

Meetlocatie 3

Oostdijk
Richting 1: richting Flying Dutchmanstraat
Richting 2: richting Bovenstraat



Maandag 31 mei 2021		Doorgaand verkeer		Herkomstverkeer		H/B verkeer overig
Oost -> West	Intensiteit	Bolnes (Loc. 8) -> IJsselmondseplein (Loc. 1)	Bolnes (Loc. 8) -> Arthurweg (Loc. 15)	IJsselmondseplein (Loc. 4 t/m 7)	Wijk uit -> Ijsselmondseplein	Wijk in/uit
- Personenauto	4.726	829	0	3.592	300	5
- Licht	740	165	0	544	29	2
- Zwaar	120	13	15	71	0	21
- Overig	111	25	0	85	0	1
Etmaal (in mvt.)	**5.697**	**1.032**	**15**	**4.292**	**329**	**29**
Etmaal (in %)	**100%**	**18,1%**	**0,3%**	**75,3%**	**5,8%**	**0,5%**
Ochtend (07:00 - 09:00 uur)	873	146	4	647	69	7
Ochtend in %	100%	16,7%	0,5%	74,1%	7,9%	0,8%
Avond (16:00 - 18:00 uur)	713	191	1	498	18	5
Avond in %	100%	26,8%	0,1%	69,8%	2,5%	0,7%

Dinsdag 1 juni 2021		Doorgaand verkeer		Herkomstverkeer		H/B verkeer overig
Oost -> West	Intensiteit	Bolnes (Loc. 8) -> IJsselmondseplein (Loc. 1)	Bolnes (Loc. 8) -> Arthurweg (Loc. 15)	IJsselmondseplein (Loc. 4 t/m 7)	Wijk uit -> Ijsselmondseplein	Wijk in/uit
- Personenauto	4.939	966	0	3.594	252	127
- Licht	782	206	0	515	23	38
- Zwaar	119	16	26	75	0	2
- Overig	88	18	0	69	0	1
Etmaal (in mvt.)	**5.928**	**1.206**	**26**	**4.253**	**275**	**168**
Etmaal (in %)	**100%**	**20,3%**	**0,4%**	**71,7%**	**4,6%**	**2,8%**
Ochtend (07:00 - 09:00 uur)	928	156	4	714	47	7
Ochtend in %	100%	16,8%	0,4%	76,9%	5,1%	0,8%
Avond (16:00 - 18:00 uur)	809	289	4	466	23	27
Avond in %	100%	35,7%	0,5%	57,6%	2,8%	3,3%

Woensdag 2 juni 2021		Doorgaand verkeer		Herkomstverkeer		H/B verkeer overig
Oost -> West	Intensiteit	Bolnes (Loc. 8) -> IJsselmondseplein (Loc. 1)	Bolnes (Loc. 8) -> Arthurweg (Loc. 15)	IJsselmondseplein (Loc. 4 t/m 7)	Wijk uit -> Ijsselmondseplein	Wijk in/uit
- Personenauto	5.001	895	0	3.733	234	139
- Licht	782	162	0	575	16	29
- Zwaar	117	18	26	73	0	0
- Overig	111	23	0	88	0	0
Etmaal (in mvt.)	**6.011**	**1.098**	**26**	**4.469**	**250**	**168**
Etmaal (in %)	**100%**	**18,3%**	**0,4%**	**74,3%**	**4,2%**	**2,8%**
Ochtend (07:00 - 09:00 uur)	845	139	4	642	50	10
Ochtend in %	100%	16,4%	0,5%	76,0%	5,9%	1,2%
Avond (16:00 - 18:00 uur)	790	222	4	525	24	15
Avond in %	100%	28,1%	0,5%	66,5%	3,0%	1,9%

Donderdag 3 juni 2021		Doorgaand verkeer		Herkomstverkeer		H/B verkeer overig
Oost -> West	Intensiteit	Bolnes (Loc. 8) -> IJsselmondseplein (Loc. 1)	Bolnes (Loc. 8) -> Arthurweg (Loc. 15)	IJsselmondseplein (Loc. 4 t/m 7)	Wijk uit -> Ijsselmondseplein	Wijk in/uit
- Personenauto	4.904	906	0	3.630	199	169
- Licht	751	181	0	518	20	32
- Zwaar	120	14	26	80	0	0
- Overig	97	19	0	78	0	0
Etmaal (in mvt.)	**5.872**	**1.120**	**26**	**4.306**	**219**	**201**
Etmaal (in %)	**100%**	**19,1%**	**0,4%**	**73,3%**	**3,7%**	**3,4%**
Ochtend (07:00 - 09:00 uur)	889	154	4	670	53	8
Ochtend in %	100%	17,3%	0,4%	75,4%	6,0%	0,9%
Avond (16:00 - 18:00 uur)	720	196	4	463	20	37
Avond in %	100%	27,2%	0,6%	64,3%	2,8%	5,1%

Vrijdag 4 juni 2021		Doorgaand verkeer		Herkomstverkeer		H/B verkeer overig
Oost -> West	Intensiteit	Bolnes (Loc. 8) -> IJsselmondseplein (Loc. 1)	Bolnes (Loc. 8) -> Arthurweg (Loc. 15)	IJsselmondseplein (Loc. 4 t/m 7)	Wijk uit -> Ijsselmondseplein	Wijk in/uit
- Personenauto	5.322	936	0	4.003	216	167
- Licht	748	170	0	541	8	29
- Zwaar	117	11	26	80	0	0
- Overig	112	16	0	85	10	1
Etmaal (in mvt.)	**6.299**	**1.133**	**26**	**4.709**	**234**	**197**
Etmaal (in %)	**100%**	**18,0%**	**0,4%**	**74,8%**	**3,7%**	**3,1%**
Ochtend (07:00 - 09:00 uur)	902	127	4	709	44	18
Ochtend in %	100%	14,1%	0,4%	78,6%	4,9%	2,0%
Avond (16:00 - 18:00 uur)	797	210	4	566	10	7
Avond in %	100%	26,3%	0,5%	71,0%	1,3%	0,9%

KENTEKENONDERZOEK

Rotterdam - IJsselmondseplein/Oostdijk

Meting

Meetperiode: maandag 31 mei tot en met zondag 6 juni 2021
Methodiek: Anpr-camera's
In opdracht van: Gemeente Rotterdam

Meetlocatie 3

Oostdijk
Richting 1: richting Flying Dutchmanstraat
Richting 2: richting Bovenstraat



Bijlage 8: Verdeling Doorgaand, Herkomst- en bestemmingsverkeer

(in mvt)

Zaterdag 5 juni 2021 Oost -> West	Intensiteit	Doorgaand verkeer: Bolnes (Loc. 8) -> IJsselmondseplein (Loc. 1)	Doorgaand verkeer: Bolnes (Loc. 8) -> Arthurweg (Loc. 15)	Herkomstverkeer: IJsselmondseplein (Loc. 4 t/m 7)	Herkomstverkeer: Wijk uit -> Ijsselmondseplein	H/B verkeer overig: Wijk in/uit
- Personenauto	4.888	848	1	3.718	213	108
- Licht	498	112	0	371	0	15
- Zwaar	24	4	0	20	0	0
- Overig	88	15	0	73	0	0
Etmaal (in mvt.)	**5.498**	**979**	**1**	**4.182**	**213**	**123**
Etmaal (in %)	**100%**	**17,8%**	**0,0%**	**76,1%**	**3,9%**	**2,2%**

Zondag 6 juni 2021 Oost -> West	Intensiteit	Doorgaand verkeer: Bolnes (Loc. 8) -> IJsselmondseplein (Loc. 1)	Doorgaand verkeer: Bolnes (Loc. 8) -> Arthurweg (Loc. 15)	Herkomstverkeer: IJsselmondseplein (Loc. 4 t/m 7)	Herkomstverkeer: Wijk uit -> Ijsselmondseplein	H/B verkeer overig: Wijk in/uit
- Personenauto	4.243	630	0	3.248	257	108
- Licht	336	52	0	263	11	10
- Zwaar	10	0	0	9	0	1
- Overig	83	23	0	58	2	0
Etmaal (in mvt.)	**4.672**	**705**	**0**	**3.578**	**270**	**119**
Etmaal (in %)	**100%**	**15,1%**	**0,0%**	**76,6%**	**5,8%**	**2,5%**

KENTEKENONDERZOEK

Rotterdam - IJsselmondseplein/Oostdijk

Bijlage 8: Verdeling Doorgaand, Herkomst- en bestemmingsverkeer

(in mvt)

Meting

Meetperiode: maandag 31 mei tot en met zondag 6 juni 2021
Methodiek: Anpr-camera's
In opdracht van: Gemeente Rotterdam

Meetlocatie 3

Oostdijk
Richting 1: richting Flying Dutchmanstraat
Richting 2: richting Bovenstraat



Maandag 31 mei 2021		Doorgaand verkeer		Herkomst-/Bestemmingsverkeer		H/B verkeer overig
Totaal	Intensiteit	> Bolnes (Loc. 8)	Arthurweg (Loc. 15) <-> Bolnes (Loc. 8)	IJsselmondseplein <-> Oostdijk (Loc. 4 t/m 7)	IJsselmondseplein <- > Wijk in/uit	Wijk in/uit
- Personenauto	9.301	1.840	17	6.762	554	128
- Licht	1.391	335	2	983	54	17
- Zwaar	220	44	15	136	3	22
- Overig	200	50	1	142	0	7
Etmaal (in mvt.)	**11.112**	**2.269**	**35**	**8.023**	**611**	**174**
Etmaal (in %)	**100%**	**20,4%**	**0,3%**	**72,2%**	**5,5%**	**1,6%**
Ochtend (07:00 - 09:00 uur)	1.372	256	8	989	88	31
Ochtend in %	100%	18,7%	0,6%	72,1%	6,4%	2,3%
Avond (16:00 - 18:00 uur)	1.756	525	1	1.130	82	18
Avond in %	100%	29,9%	0,1%	64,4%	4,7%	1,0%

Dinsdag 1 juni 2021		Doorgaand verkeer		Herkomst-/Bestemmingsverkeer		H/B verkeer overig
Totaal	Intensiteit	> Bolnes (Loc. 8)	Arthurweg (Loc. 15) <-> Bolnes (Loc. 8)	IJsselmondseplein <-> Oostdijk (Loc. 4 t/m 7)	IJsselmondseplein <- > Wijk in/uit	Wijk in/uit
- Personenauto	9.499	1.970	26	6.698	521	284
- Licht	1.465	395	4	942	49	75
- Zwaar	241	54	26	141	0	20
- Overig	168	39	2	125	1	1
Etmaal (in mvt.)	**11.373**	**2.458**	**58**	**7.906**	**571**	**380**
Etmaal (in %)	**100%**	**21,6%**	**0,5%**	**69,5%**	**5,0%**	**3,3%**
Ochtend (07:00 - 09:00 uur)	1.379	234	7	1.044	66	28
Ochtend in %	100%	17,0%	0,5%	75,7%	4,8%	2,0%
Avond (16:00 - 18:00 uur)	1.730	565	9	977	67	112
Avond in %	100%	32,7%	0,5%	56,5%	3,9%	6,5%

Woensdag 2 juni 2021		Doorgaand verkeer		Herkomst-/Bestemmingsverkeer		H/B verkeer overig
Totaal	Intensiteit	> Bolnes (Loc. 8)	Arthurweg (Loc. 15) <-> Bolnes (Loc. 8)	IJsselmondseplein <-> Oostdijk (Loc. 4 t/m 7)	IJsselmondseplein <- > Wijk in/uit	Wijk in/uit
- Personenauto	9.733	1.863	17	7.103	491	259
- Licht	1.486	325	5	1.073	51	32
- Zwaar	222	56	27	124	2	13
- Overig	191	37	2	150	0	2
Etmaal (in mvt.)	**11.632**	**2.281**	**51**	**8.450**	**544**	**306**
Etmaal (in %)	**100%**	**19,6%**	**0,4%**	**72,6%**	**4,7%**	**2,6%**
Ochtend (07:00 - 09:00 uur)	1.295	220	5	974	61	35
Ochtend in %	100%	17,0%	0,4%	75,2%	4,7%	2,7%
Avond (16:00 - 18:00 uur)	1.776	480	12	1.183	84	17
Avond in %	100%	27,0%	0,7%	66,6%	4,7%	1,0%

Donderdag 3 juni 2021		Doorgaand verkeer		Herkomst-/Bestemmingsverkeer		H/B verkeer overig
Totaal	Intensiteit	> Bolnes (Loc. 8)	Arthurweg (Loc. 15) <-> Bolnes (Loc. 8)	IJsselmondseplein <-> Oostdijk (Loc. 4 t/m 7)	IJsselmondseplein <- > Wijk in/uit	Wijk in/uit
- Personenauto	9.529	1.916	24	6.811	446	332
- Licht	1.450	354	3	975	47	71
- Zwaar	212	48	27	134	3	0
- Overig	175	39	1	134	1	0
Etmaal (in mvt.)	**11.366**	**2.357**	**55**	**8.054**	**497**	**403**
Etmaal (in %)	**100%**	**20,7%**	**0,5%**	**70,9%**	**4,4%**	**3,5%**
Ochtend (07:00 - 09:00 uur)	1.336	231	7	1.006	65	27
Ochtend in %	100%	17,3%	0,5%	75,3%	4,9%	2,0%
Avond (16:00 - 18:00 uur)	1.750	591	14	964	70	111
Avond in %	100%	33,8%	0,8%	55,1%	4,0%	6,3%

Vrijdag 4 juni 2021		Doorgaand verkeer		Herkomst-/Bestemmingsverkeer		H/B verkeer overig
Totaal	Intensiteit	> Bolnes (Loc. 8)	Arthurweg (Loc. 15) <-> Bolnes (Loc. 8)	IJsselmondseplein <-> Oostdijk (Loc. 4 t/m 7)	IJsselmondseplein <- > Wijk in/uit	Wijk in/uit
- Personenauto	10.369	1.985	27	7.604	503	250
- Licht	1.460	355	6	1.008	37	54
- Zwaar	226	49	27	147	3	0
- Overig	203	30	3	151	18	1
Etmaal (in mvt.)	**12.258**	**2.419**	**63**	**8.910**	**561**	**305**
Etmaal (in %)	**100%**	**19,7%**	**0,5%**	**72,7%**	**4,6%**	**2,5%**
Ochtend (07:00 - 09:00 uur)	1.363	204	6	1.040	63	50
Ochtend in %	100%	15,0%	0,4%	76,3%	4,6%	3,7%
Avond (16:00 - 18:00 uur)	1.869	537	11	1.220	88	13
Avond in %	100%	28,7%	0,6%	65,3%	4,7%	0,7%

KENTEKENONDERZOEK

Rotterdam - IJsselmondseplein/Oostdijk

Meting

Meetperiode: maandag 31 mei tot en met zondag 6 juni 2021
Methodiek: Anpr-camera's
In opdracht van: Gemeente Rotterdam

Meetlocatie 3

Oostdijk
Richting 1: richting Flying Dutchmanstraat
Richting 2: richting Bovenstraat



Bijlage 8: Verdeling Doorgaand, Herkomst- en bestemmingsverkeer

(in mvt)

		Doorgaand verkeer		Herkomst-/Bestemmingsverkeer		H/B verkeer overig
Zaterdag 5 juni 2021		>	Arthurweg (Loc. 15) <->	IJsselmondseplein <->	IJsselmondseplein <-	
Totaal	Intensiteit	Bolnes (Loc. 8)	Bolnes (Loc. 8)	Oostdijk (Loc. 4 t/m 7)	> Wijk in/uit	Wijk in/uit
- Personenauto	9.404	1.695	25	7.104	463	117
- Licht	919	201	6	682	14	16
- Zwaar	43	14	0	29	0	0
- Overig	153	23	1	125	2	2
Etmaal (in mvt.)	**10.519**	**1.933**	**32**	**7.940**	**479**	**135**
Etmaal (in %)	**100%**	**18,4%**	**0,3%**	**75,5%**	**4,6%**	**1,3%**

		Doorgaand verkeer		Herkomst-/Bestemmingsverkeer		H/B verkeer overig
Zondag 6 juni 2021		>	Arthurweg (Loc. 15) <->	IJsselmondseplein <->	IJsselmondseplein <-	
Totaal	Intensiteit	Bolnes (Loc. 8)	Bolnes (Loc. 8)	Oostdijk (Loc. 4 t/m 7)	> Wijk in/uit	Wijk in/uit
- Personenauto	8.224	1.245	12	6.288	429	250
- Licht	605	98	1	469	27	10
- Zwaar	16	1	0	14	0	1
- Overig	149	33	0	108	8	0
Etmaal (in mvt.)	**8.994**	**1.377**	**13**	**6.879**	**464**	**261**
Etmaal (in %)	**100%**	**15,3%**	**0,1%**	**76,5%**	**5,2%**	**2,9%**

KENTEKENONDERZOEK

Rotterdam - IJsselmondseplein/Oostdijk

Bijlage 8: Verdeling Doorgaand, Herkomst- en bestemmingsverkeer

(in mvt)

Meting

Meetperiode: maandag 31 mei tot en met zondag 6 juni 2021
Methodiek: Anpr-camera's
In opdracht van: Gemeente Rotterdam

Meetlocatie 4

Oostdijk
Richting 1: richting Optimiststraat
Richting 2: richting Flying Dutchmanstraat



		Doorgaand verkeer		Bestemmingsverkeer		H/B verkeer overig
Maandag 31 mei 2021		IJsselmondseplein (Loc. 1) -	Arthurweg (Loc. 15) ->	Oostdijk (Loc. 5 t/m	IJsselmondseplein ->	
West -> Oost	Intensiteit	> Bolnes (Loc. 8)	Bolnes (Loc. 8)	7)	Wijk in	Wijk in/uit
- Personenauto	4.453	1.011	17	3.006	164	255
- Licht	638	170	2	429	10	27
- Zwaar	97	31	0	63	2	1
- Overig	90	25	1	57	0	7
Etmaal (in mvt.)	**5.278**	**1.237**	**20**	**3.555**	**176**	**290**
Etmaal (in %)	**100%**	**23,4%**	**0,4%**	**67,4%**	**3,3%**	**5,5%**
Ochtend (07:00 - 09:00 uur)	493	110	4	334	8	37
Ochtend in %	100%	22,3%	0,8%	67,7%	1,6%	7,5%
Avond (16:00 - 18:00 uur)	998	334	0	603	29	32
Avond in %	100%	33,5%	0,0%	60,4%	2,9%	3,2%

		Doorgaand verkeer		Bestemmingsverkeer		H/B verkeer overig
Dinsdag 1 juni 2021		IJsselmondseplein (Loc. 1) -	Arthurweg (Loc. 15) ->	Oostdijk (Loc. 5 t/m	IJsselmondseplein ->	
West -> Oost	Intensiteit	> Bolnes (Loc. 8)	Bolnes (Loc. 8)	7)	Wijk in	Wijk in/uit
- Personenauto	4.445	1.004	26	2.915	189	311
- Licht	676	189	4	412	15	56
- Zwaar	118	38	0	64	2	14
- Overig	79	21	2	55	1	0
Etmaal (in mvt.)	**5.318**	**1.252**	**32**	**3.446**	**207**	**381**
Etmaal (in %)	**100%**	**23,5%**	**0,6%**	**64,8%**	**3,9%**	**7,2%**
Ochtend (07:00 - 09:00 uur)	449	78	3	315	15	38
Ochtend in %	100%	17,4%	0,7%	70,2%	3,3%	8,5%
Avond (16:00 - 18:00 uur)	919	276	5	476	35	127
Avond in %	100%	30,0%	0,5%	51,8%	3,8%	13,8%

		Doorgaand verkeer		Bestemmingsverkeer		H/B verkeer overig
Woensdag 2 juni 2021		IJsselmondseplein (Loc. 1) -	Arthurweg (Loc. 15) ->	Oostdijk (Loc. 5 t/m	IJsselmondseplein ->	
West -> Oost	Intensiteit	> Bolnes (Loc. 8)	Bolnes (Loc. 8)	7)	Wijk in	Wijk in/uit
- Personenauto	4.626	968	17	3.156	214	271
- Licht	695	163	5	477	21	29
- Zwaar	105	38	1	51	0	15
- Overig	79	14	2	62	0	1
Etmaal (in mvt.)	**5.505**	**1.183**	**25**	**3.746**	**235**	**316**
Etmaal (in %)	**100%**	**21,5%**	**0,5%**	**68,0%**	**4,3%**	**5,7%**
Ochtend (07:00 - 09:00 uur)	455	81	1	316	16	41
Ochtend in %	100%	17,8%	0,2%	69,5%	3,5%	9,0%
Avond (16:00 - 18:00 uur)	957	258	8	623	35	33
Avond in %	100%	27,0%	0,8%	65,1%	3,7%	3,4%

		Doorgaand verkeer		Bestemmingsverkeer		H/B verkeer overig
Donderdag 3 juni 2021		IJsselmondseplein (Loc. 1) -	Arthurweg (Loc. 15) ->	Oostdijk (Loc. 5 t/m	IJsselmondseplein ->	
West -> Oost	Intensiteit	> Bolnes (Loc. 8)	Bolnes (Loc. 8)	7)	Wijk in	Wijk in/uit
- Personenauto	4.559	1.010	24	3.012	169	344
- Licht	694	173	3	441	16	61
- Zwaar	89	34	1	54	0	0
- Overig	77	20	1	53	3	0
Etmaal (in mvt.)	**5.419**	**1.237**	**29**	**3.560**	**188**	**405**
Etmaal (in %)	**100%**	**22,8%**	**0,5%**	**65,7%**	**3,5%**	**7,5%**
Ochtend (07:00 - 09:00 uur)	453	77	3	327	9	37
Ochtend in %	100%	17,0%	0,7%	72,2%	2,0%	8,2%
Avond (16:00 - 18:00 uur)	1.043	395	10	475	26	137
Avond in %	100%	37,9%	1,0%	45,5%	2,5%	13,1%

		Doorgaand verkeer		Bestemmingsverkeer		H/B verkeer overig
Vrijdag 4 juni 2021		IJsselmondseplein (Loc. 1) -	Arthurweg (Loc. 15) ->	Oostdijk (Loc. 5 t/m	IJsselmondseplein ->	
West -> Oost	Intensiteit	> Bolnes (Loc. 8)	Bolnes (Loc. 8)	7)	Wijk in	Wijk in/uit
- Personenauto	4.923	1.049	27	3.414	187	246
- Licht	709	185	6	449	18	51
- Zwaar	106	38	1	67	0	0
- Overig	83	14	3	63	3	0
Etmaal (in mvt.)	**5.821**	**1.286**	**37**	**3.993**	**208**	**297**
Etmaal (in %)	**100%**	**22,1%**	**0,6%**	**68,6%**	**3,6%**	**5,1%**
Ochtend (07:00 - 09:00 uur)	449	77	2	318	13	39
Ochtend in %	100%	17,1%	0,4%	70,8%	2,9%	8,7%
Avond (16:00 - 18:00 uur)	1.035	327	7	617	37	47
Avond in %	100%	31,6%	0,7%	59,6%	3,6%	4,5%

KENTEKENONDERZOEK

Rotterdam - IJsselmondseplein/Oostdijk

Meting

Meetperiode: maandag 31 mei tot en met zondag 6 juni 2021
Methodiek: Anpr-camera's
In opdracht van: Gemeente Rotterdam

Meetlocatie 4

Oostdijk
Richting 1: richting Optimiststraat
Richting 2: richting Flying Dutchmanstraat



Bijlage 8: Verdeling Doorgaand, Herkomst- en bestemmingsverkeer

(in mvt)

		Doorgaand verkeer		Bestemmingsverkeer		H/B verkeer overig
Zaterdag 5 juni 2021 West -> Oost	Intensiteit	IJsselmondseplein (Loc. 1) -> Bolnes (Loc. 8)	Arthurweg (Loc. 15) -> Bolnes (Loc. 8)	Oostdijk (Loc. 5 t/m 7)	IJsselmondseplein -> Wijk in	Wijk in/uit
- Personenauto	4.410	847	24	3.188	198	153
- Licht	422	89	6	293	18	16
- Zwaar	19	10	0	9	0	0
- Overig	61	8	1	51	1	0
Etmaal (in mvt.)	**4.912**	**954**	**31**	**3.541**	**217**	**169**
Etmaal (in %)	**100%**	**19,4%**	**0,6%**	**72,1%**	**4,4%**	**3,4%**

		Doorgaand verkeer		Bestemmingsverkeer		H/B verkeer overig
Zondag 6 juni 2021 West -> Oost	Intensiteit	IJsselmondseplein (Loc. 1) -> Bolnes (Loc. 8)	Arthurweg (Loc. 15) -> Bolnes (Loc. 8)	Oostdijk (Loc. 5 t/m 7)	IJsselmondseplein -> Wijk in	Wijk in/uit
- Personenauto	3.821	615	12	2.900	140	154
- Licht	262	46	1	200	6	9
- Zwaar	6	1	0	5	0	0
- Overig	63	10	0	47	3	3
Etmaal (in mvt.)	**4.152**	**672**	**13**	**3.152**	**149**	**166**
Etmaal (in %)	**100%**	**16,2%**	**0,3%**	**75,9%**	**3,6%**	**4,0%**

KENTEKENONDERZOEK

Rotterdam - IJsselmondseplein/Oostdijk

Meting

Meetperiode: maandag 31 mei tot en met zondag 6 juni 2021
Methodiek: Anpr-camera's
In opdracht van: Gemeente Rotterdam

Meetlocatie 4

Oostdijk
Richting 1: richting Optimiststraat
Richting 2: richting Flying Dutchmanstraat



Bijlage 8: Verdeling Doorgaand, Herkomst- en bestemmingsverkeer

(in mvt)

		Doorgaand verkeer		Herkomstverkeer		H/B verkeer overig
Maandag 31 mei 2021		Bolnes (Loc. 8) ->	Bolnes (Loc. 8) ->	IJsselmondseplein	Wijk uit ->	
Oost -> West	Intensiteit	IJsselmondseplein (Loc. 1)	Arthurweg (Loc. 15)	(Loc. 5 t/m 7)	Ijsselmondseplein	Wijk in/uit
- Personenauto	4.447	829	0	3.463	129	26
- Licht	713	165	0	538	6	4
- Zwaar	125	13	15	70	1	26
- Overig	112	25	0	84	1	2
Etmaal (in mvt.)	**5.397**	**1.032**	**15**	**4.155**	**137**	**58**
Etmaal (in %)	**100%**	**19,1%**	**0,3%**	**77,0%**	**2,5%**	**1,1%**
Ochtend (07:00 - 09:00 uur)	800	146	4	621	26	3
Ochtend in %	100%	18,3%	0,5%	77,6%	3,3%	0,4%
Avond (16:00 - 18:00 uur)	688	191	1	493	5	0
Avond in %	100%	27,8%	0,1%	71,7%	0,7%	0,0%

		Doorgaand verkeer		Herkomstverkeer		H/B verkeer overig
Dinsdag 1 juni 2021		Bolnes (Loc. 8) ->	Bolnes (Loc. 8) ->	IJsselmondseplein	Wijk uit ->	
Oost -> West	Intensiteit	IJsselmondseplein (Loc. 1)	Arthurweg (Loc. 15)	(Loc. 5 t/m 7)	Ijsselmondseplein	Wijk in/uit
- Personenauto	4.712	966	0	3.432	162	152
- Licht	758	206	0	509	6	37
- Zwaar	117	16	26	75	0	0
- Overig	87	18	0	69	0	0
Etmaal (in mvt.)	**5.674**	**1.206**	**26**	**4.085**	**168**	**189**
Etmaal (in %)	**100%**	**21,3%**	**0,5%**	**72,0%**	**3,0%**	**3,3%**
Ochtend (07:00 - 09:00 uur)	879	156	4	681	33	5
Ochtend in %	100%	17,7%	0,5%	77,5%	3,8%	0,6%
Avond (16:00 - 18:00 uur)	793	289	4	452	14	34
Avond in %	100%	36,4%	0,5%	57,0%	1,8%	4,3%

		Doorgaand verkeer		Herkomstverkeer		H/B verkeer overig
Woensdag 2 juni 2021		Bolnes (Loc. 8) ->	Bolnes (Loc. 8) ->	IJsselmondseplein	Wijk uit ->	
Oost -> West	Intensiteit	IJsselmondseplein (Loc. 1)	Arthurweg (Loc. 15)	(Loc. 5 t/m 7)	Ijsselmondseplein	Wijk in/uit
- Personenauto	4.793	895	0	3.558	175	165
- Licht	762	162	0	559	16	25
- Zwaar	120	18	26	73	0	3
- Overig	114	23	0	88	0	3
Etmaal (in mvt.)	**5.789**	**1.098**	**26**	**4.278**	**191**	**196**
Etmaal (in %)	**100%**	**19,0%**	**0,4%**	**73,9%**	**3,3%**	**3,4%**
Ochtend (07:00 - 09:00 uur)	794	139	4	608	34	9
Ochtend in %	100%	17,5%	0,5%	76,6%	4,3%	1,1%
Avond (16:00 - 18:00 uur)	766	222	4	520	5	15
Avond in %	100%	29,0%	0,5%	67,9%	0,7%	2,0%

		Doorgaand verkeer		Herkomstverkeer		H/B verkeer overig
Donderdag 3 juni 2021		Bolnes (Loc. 8) ->	Bolnes (Loc. 8) ->	IJsselmondseplein	Wijk uit ->	
Oost -> West	Intensiteit	IJsselmondseplein (Loc. 1)	Arthurweg (Loc. 15)	(Loc. 5 t/m 7)	Ijsselmondseplein	Wijk in/uit
- Personenauto	4.733	906	0	3.517	113	197
- Licht	730	181	0	513	5	31
- Zwaar	120	14	26	80	0	0
- Overig	98	19	0	75	3	1
Etmaal (in mvt.)	**5.681**	**1.120**	**26**	**4.185**	**121**	**229**
Etmaal (in %)	**100%**	**19,7%**	**0,5%**	**73,7%**	**2,1%**	**4,0%**
Ochtend (07:00 - 09:00 uur)	837	154	4	640	30	9
Ochtend in %	100%	18,4%	0,5%	76,5%	3,6%	1,1%
Avond (16:00 - 18:00 uur)	727	196	4	454	9	64
Avond in %	100%	27,0%	0,6%	62,4%	1,2%	8,8%

		Doorgaand verkeer		Herkomstverkeer		H/B verkeer overig
Vrijdag 4 juni 2021		Bolnes (Loc. 8) ->	Bolnes (Loc. 8) ->	IJsselmondseplein	Wijk uit ->	
Oost -> West	Intensiteit	IJsselmondseplein (Loc. 1)	Arthurweg (Loc. 15)	(Loc. 5 t/m 7)	Ijsselmondseplein	Wijk in/uit
- Personenauto	5.128	936	0	3.857	146	189
- Licht	743	170	0	534	7	32
- Zwaar	118	11	26	80	0	1
- Overig	101	16	0	84	1	0
Etmaal (in mvt.)	**6.090**	**1.133**	**26**	**4.555**	**154**	**222**
Etmaal (in %)	**100%**	**18,6%**	**0,4%**	**74,8%**	**2,5%**	**3,6%**
Ochtend (07:00 - 09:00 uur)	853	127	4	675	34	13
Ochtend in %	100%	14,9%	0,5%	79,1%	4,0%	1,5%
Avond (16:00 - 18:00 uur)	804	210	4	544	22	24
Avond in %	100%	26,1%	0,5%	67,7%	2,7%	3,0%

KENTEKENONDERZOEK

Rotterdam - IJsselmondseplein/Oostdijk

Meting

Meetperiode: maandag 31 mei tot en met zondag 6 juni 2021
Methodiek: Anpr-camera's
In opdracht van: Gemeente Rotterdam

Meetlocatie 4

Oostdijk
Richting 1: richting Optimiststraat
Richting 2: richting Flying Dutchmanstraat



Bijlage 8: Verdeling Doorgaand, Herkomst- en bestemmingsverkeer

(in mvt)

		Doorgaand verkeer		Herkomstverkeer		H/B verkeer overig
Zaterdag 5 juni 2021		Bolnes (Loc. 8) ->	Bolnes (Loc. 8) ->	IJsselmondseplein	Wijk uit ->	
Oost -> West	Intensiteit	IJsselmondseplein (Loc. 1)	Arthurweg (Loc. 15)	(Loc. 5 t/m 7)	Ijsselmondseplein	Wijk in/uit
- Personenauto	4.689	848	1	3.566	152	122
- Licht	502	112	0	354	17	19
- Zwaar	24	4	0	20	0	0
- Overig	88	15	0	73	0	0
Etmaal (in mvt.)	**5.303**	**979**	**1**	**4.013**	**169**	**141**
Etmaal (in %)	**100%**	**18,5%**	**0,0%**	**75,7%**	**3,2%**	**2,7%**

		Doorgaand verkeer		Herkomstverkeer		H/B verkeer overig
Zondag 6 juni 2021		Bolnes (Loc. 8) ->	Bolnes (Loc. 8) ->	IJsselmondseplein	Wijk uit ->	
Oost -> West	Intensiteit	IJsselmondseplein (Loc. 1)	Arthurweg (Loc. 15)	(Loc. 5 t/m 7)	Ijsselmondseplein	Wijk in/uit
- Personenauto	4.014	630	0	3.125	123	136
- Licht	324	52	0	257	6	9
- Zwaar	10	0	0	9	0	1
- Overig	84	23	0	58	0	3
Etmaal (in mvt.)	**4.432**	**705**	**0**	**3.449**	**129**	**149**
Etmaal (in %)	**100%**	**15,9%**	**0,0%**	**77,8%**	**2,9%**	**3,4%**

KENTEKENONDERZOEK

Rotterdam - IJsselmondseplein/Oostdijk

Bijlage 8: Verdeling Doorgaand, Herkomst- en bestemmingsverkeer

(in mvt)

Meting

Meetperiode: maandag 31 mei tot en met zondag 6 juni 2021
Methodiek: Anpr-camera's
In opdracht van: Gemeente Rotterdam

Meetlocatie 4

Oostdijk
Richting 1: richting Optimiststraat
Richting 2: richting Flying Dutchmanstraat



		Doorgaand verkeer		Herkomst-/Bestemmingsverkeer		H/B verkeer overig
Maandag 31 mei 2021		>	Arthurweg (Loc. 15) <->	IJsselmondseplein <->	IJsselmondseplein <-	
Totaal	Intensiteit	Bolnes (Loc. 8)	Bolnes (Loc. 8)	Oostdijk (Loc. 5 t/m 7)	> Wijk in/uit	Wijk in/uit
- Personenauto	8.900	1.840	17	6.469	293	281
- Licht	1.351	335	2	967	16	31
- Zwaar	222	44	15	133	3	27
- Overig	202	50	1	141	1	9
Etmaal (in mvt.)	**10.675**	**2.269**	**35**	**7.710**	**313**	**348**
Etmaal (in %)	**100%**	**21,3%**	**0,3%**	**72,2%**	**2,9%**	**3,3%**
Ochtend (07:00 - 09:00 uur)	1.293	256	8	955	34	40
Ochtend in %	100%	19,8%	0,6%	73,9%	2,6%	3,1%
Avond (16:00 - 18:00 uur)	1.686	525	1	1.096	34	32
Avond in %	100%	31,1%	0,1%	65,0%	2,0%	1,9%

		Doorgaand verkeer		Herkomst-/Bestemmingsverkeer		H/B verkeer overig
Dinsdag 1 juni 2021		>	Arthurweg (Loc. 15) <->	IJsselmondseplein <->	IJsselmondseplein <-	
Totaal	Intensiteit	Bolnes (Loc. 8)	Bolnes (Loc. 8)	Oostdijk (Loc. 5 t/m 7)	> Wijk in/uit	Wijk in/uit
- Personenauto	9.157	1.970	26	6.347	351	463
- Licht	1.434	395	4	921	21	93
- Zwaar	235	54	26	139	2	14
- Overig	166	39	2	124	1	0
Etmaal (in mvt.)	**10.992**	**2.458**	**58**	**7.531**	**375**	**570**
Etmaal (in %)	**100%**	**22,4%**	**0,5%**	**68,5%**	**3,4%**	**5,2%**
Ochtend (07:00 - 09:00 uur)	1.328	234	7	996	48	43
Ochtend in %	100%	17,6%	0,5%	75,0%	3,6%	3,2%
Avond (16:00 - 18:00 uur)	1.712	565	9	928	49	161
Avond in %	100%	33,0%	0,5%	54,2%	2,9%	9,4%

		Doorgaand verkeer		Herkomst-/Bestemmingsverkeer		H/B verkeer overig
Woensdag 2 juni 2021		>	Arthurweg (Loc. 15) <->	IJsselmondseplein <->	IJsselmondseplein <-	
Totaal	Intensiteit	Bolnes (Loc. 8)	Bolnes (Loc. 8)	Oostdijk (Loc. 5 t/m 7)	> Wijk in/uit	Wijk in/uit
- Personenauto	9.419	1.863	17	6.714	389	436
- Licht	1.457	325	5	1.036	37	54
- Zwaar	225	56	27	124	0	18
- Overig	193	37	2	150	0	4
Etmaal (in mvt.)	**11.294**	**2.281**	**51**	**8.024**	**426**	**512**
Etmaal (in %)	**100%**	**20,2%**	**0,5%**	**71,0%**	**3,8%**	**4,5%**
Ochtend (07:00 - 09:00 uur)	1.249	220	5	924	50	50
Ochtend in %	100%	17,6%	0,4%	74,0%	4,0%	4,0%
Avond (16:00 - 18:00 uur)	1.723	480	12	1.143	40	48
Avond in %	100%	27,9%	0,7%	66,3%	2,3%	2,8%

		Doorgaand verkeer		Herkomst-/Bestemmingsverkeer		H/B verkeer overig
Donderdag 3 juni 2021		>	Arthurweg (Loc. 15) <->	IJsselmondseplein <->	IJsselmondseplein <-	
Totaal	Intensiteit	Bolnes (Loc. 8)	Bolnes (Loc. 8)	Oostdijk (Loc. 5 t/m 7)	> Wijk in/uit	Wijk in/uit
- Personenauto	9.292	1.916	24	6.529	282	541
- Licht	1.424	354	3	954	21	92
- Zwaar	209	48	27	134	0	0
- Overig	175	39	1	128	6	1
Etmaal (in mvt.)	**11.100**	**2.357**	**55**	**7.745**	**309**	**634**
Etmaal (in %)	**100%**	**21,2%**	**0,5%**	**69,8%**	**2,8%**	**5,7%**
Ochtend (07:00 - 09:00 uur)	1.290	231	7	967	39	46
Ochtend in %	100%	17,9%	0,5%	75,0%	3,0%	3,6%
Avond (16:00 - 18:00 uur)	1.770	591	14	929	35	201
Avond in %	100%	33,4%	0,8%	52,5%	2,0%	11,4%

		Doorgaand verkeer		Herkomst-/Bestemmingsverkeer		H/B verkeer overig
Vrijdag 4 juni 2021		>	Arthurweg (Loc. 15) <->	IJsselmondseplein <->	IJsselmondseplein <-	
Totaal	Intensiteit	Bolnes (Loc. 8)	Bolnes (Loc. 8)	Oostdijk (Loc. 5 t/m 7)	> Wijk in/uit	Wijk in/uit
- Personenauto	10.051	1.985	27	7.271	333	435
- Licht	1.452	355	6	983	25	83
- Zwaar	224	49	27	147	0	1
- Overig	184	30	3	147	4	0
Etmaal (in mvt.)	**11.911**	**2.419**	**63**	**8.548**	**362**	**519**
Etmaal (in %)	**100%**	**20,3%**	**0,5%**	**71,8%**	**3,0%**	**4,4%**
Ochtend (07:00 - 09:00 uur)	1.302	204	6	993	47	52
Ochtend in %	100%	15,7%	0,5%	76,3%	3,6%	4,0%
Avond (16:00 - 18:00 uur)	1.839	537	11	1.161	59	71
Avond in %	100%	29,2%	0,6%	63,1%	3,2%	3,9%

KENTEKENONDERZOEK

Rotterdam - IJsselmondseplein/Oostdijk

Meting

Meetperiode: maandag 31 mei tot en met zondag 6 juni 2021
Methodiek: Anpr-camera's
In opdracht van: Gemeente Rotterdam

Meetlocatie 4

Oostdijk
Richting 1: richting Optimiststraat
Richting 2: richting Flying Dutchmanstraat



Bijlage 8: Verdeling Doorgaand, Herkomst- en bestemmingsverkeer

(in mvt)

		Doorgaand verkeer		Herkomst-/Bestemmingsverkeer		H/B verkeer overig
Zaterdag 5 juni 2021		>	Arthurweg (Loc. 15) <->	IJsselmondseplein <->	IJsselmondseplein <-	
Totaal	Intensiteit	Bolnes (Loc. 8)	Bolnes (Loc. 8)	Oostdijk (Loc. 5 t/m 7)	> Wijk in/uit	Wijk in/uit
- Personenauto	9.099	1.695	25	6.754	350	275
- Licht	924	201	6	647	35	35
- Zwaar	43	14	0	29	0	0
- Overig	149	23	1	124	1	0
Etmaal (in mvt.)	**10.215**	**1.933**	**32**	**7.554**	**386**	**310**
Etmaal (in %)	**100%**	**18,9%**	**0,3%**	**74,0%**	**3,8%**	**3,0%**

		Doorgaand verkeer		Herkomst-/Bestemmingsverkeer		H/B verkeer overig
Zondag 6 juni 2021		>	Arthurweg (Loc. 15) <->	IJsselmondseplein <->	IJsselmondseplein <-	
Totaal	Intensiteit	Bolnes (Loc. 8)	Bolnes (Loc. 8)	Oostdijk (Loc. 5 t/m 7)	> Wijk in/uit	Wijk in/uit
- Personenauto	7.835	1.245	12	6.025	263	290
- Licht	586	98	1	457	12	18
- Zwaar	16	1	0	14	0	1
- Overig	147	33	0	105	3	6
Etmaal (in mvt.)	**8.584**	**1.377**	**13**	**6.601**	**278**	**315**
Etmaal (in %)	**100%**	**16,0%**	**0,2%**	**76,9%**	**3,2%**	**3,7%**

KENTEKENONDERZOEK

Rotterdam - IJsselmondseplein/Oostdijk

Bijlage 8: Verdeling Doorgaand, Herkomst- en bestemmingsverkeer

(in mvt)

Meting

Meetperiode: maandag 31 mei tot en met zondag 6 juni 2021
Methodiek: Anpr-camera's
In opdracht van: Gemeente Rotterdam

Meetlocatie 5

Oostdijk
Richting 1: richting Bovenstraat
Richting 2: richting Optimiststraat



Maandag 31 mei 2021		Doorgaand verkeer		Bestemmingsverkeer		H/B verkeer overig
West -> Oost	Intensiteit	IJsselmondseplein (Loc. 1) -> Bolnes (Loc. 8)	Arthurweg (Loc. 15) -> Bolnes (Loc. 8)	Oostdijk (Loc. 6 t/m 7)	IJsselmondseplein -> Wijk in	Wijk in/uit
- Personenauto	4.431	1.011	17	3.006	0	397
- Licht	634	170	2	429	0	33
- Zwaar	100	31	0	63	0	6
- Overig	84	25	1	57	0	1
Etmaal (in mvt.)	**5.249**	**1.237**	**20**	**3.555**	**0**	**437**
Etmaal (in %)	**100%**	**23,6%**	**0,4%**	**67,7%**	**0,0%**	**8,3%**
Ochtend (07:00 - 09:00 uur)	499	110	4	334	0	51
Ochtend in %	100%	22,0%	0,8%	66,9%	0,0%	10,2%
Avond (16:00 - 18:00 uur)	995	334	0	603	0	58
Avond in %	100%	33,6%	0,0%	60,6%	0,0%	5,8%

Dinsdag 1 juni 2021		Doorgaand verkeer		Bestemmingsverkeer		H/B verkeer overig
West -> Oost	Intensiteit	IJsselmondseplein (Loc. 1) -> Bolnes (Loc. 8)	Arthurweg (Loc. 15) -> Bolnes (Loc. 8)	Oostdijk (Loc. 6 t/m 7)	IJsselmondseplein -> Wijk in	Wijk in/uit
- Personenauto	4.437	1.004	26	2.915	0	492
- Licht	668	189	4	412	0	63
- Zwaar	107	38	0	64	0	5
- Overig	78	21	2	55	0	0
Etmaal (in mvt.)	**5.290**	**1.252**	**32**	**3.446**	**0**	**560**
Etmaal (in %)	**100%**	**23,7%**	**0,6%**	**65,1%**	**0,0%**	**10,6%**
Ochtend (07:00 - 09:00 uur)	450	78	3	315	0	54
Ochtend in %	100%	17,3%	0,7%	70,0%	0,0%	12,0%
Avond (16:00 - 18:00 uur)	914	276	5	476	0	157
Avond in %	100%	30,2%	0,5%	52,1%	0,0%	17,2%

Woensdag 2 juni 2021		Doorgaand verkeer		Bestemmingsverkeer		H/B verkeer overig
West -> Oost	Intensiteit	IJsselmondseplein (Loc. 1) -> Bolnes (Loc. 8)	Arthurweg (Loc. 15) -> Bolnes (Loc. 8)	Oostdijk (Loc. 6 t/m 7)	IJsselmondseplein -> Wijk in	Wijk in/uit
- Personenauto	4.605	968	17	3.156	0	464
- Licht	694	163	5	477	0	49
- Zwaar	90	38	1	51	0	0
- Overig	78	14	2	62	0	0
Etmaal (in mvt.)	**5.467**	**1.183**	**25**	**3.746**	**0**	**513**
Etmaal (in %)	**100%**	**21,6%**	**0,5%**	**68,5%**	**0,0%**	**9,4%**
Ochtend (07:00 - 09:00 uur)	461	81	1	316	0	63
Ochtend in %	100%	17,6%	0,2%	68,5%	0,0%	13,7%
Avond (16:00 - 18:00 uur)	945	258	8	623	0	56
Avond in %	100%	27,3%	0,8%	65,9%	0,0%	5,9%

Donderdag 3 juni 2021		Doorgaand verkeer		Bestemmingsverkeer		H/B verkeer overig
West -> Oost	Intensiteit	IJsselmondseplein (Loc. 1) -> Bolnes (Loc. 8)	Arthurweg (Loc. 15) -> Bolnes (Loc. 8)	Oostdijk (Loc. 6 t/m 7)	IJsselmondseplein -> Wijk in	Wijk in/uit
- Personenauto	4.561	1.010	24	3.012	0	515
- Licht	696	173	3	441	0	79
- Zwaar	89	34	1	54	0	0
- Overig	74	20	1	53	0	0
Etmaal (in mvt.)	**5.420**	**1.237**	**29**	**3.560**	**0**	**594**
Etmaal (in %)	**100%**	**22,8%**	**0,5%**	**65,7%**	**0,0%**	**11,0%**
Ochtend (07:00 - 09:00 uur)	464	77	3	327	0	57
Ochtend in %	100%	16,6%	0,6%	70,5%	0,0%	12,3%
Avond (16:00 - 18:00 uur)	1.039	395	10	475	0	159
Avond in %	100%	38,0%	1,0%	45,7%	0,0%	15,3%

Vrijdag 4 juni 2021		Doorgaand verkeer		Bestemmingsverkeer		H/B verkeer overig
West -> Oost	Intensiteit	IJsselmondseplein (Loc. 1) -> Bolnes (Loc. 8)	Arthurweg (Loc. 15) -> Bolnes (Loc. 8)	Oostdijk (Loc. 6 t/m 7)	IJsselmondseplein -> Wijk in	Wijk in/uit
- Personenauto	4.926	1.049	27	3.414	0	436
- Licht	703	185	6	449	0	63
- Zwaar	106	38	1	67	0	0
- Overig	80	14	3	63	0	0
Etmaal (in mvt.)	**5.815**	**1.286**	**37**	**3.993**	**0**	**499**
Etmaal (in %)	**100%**	**22,1%**	**0,6%**	**68,7%**	**0,0%**	**8,6%**
Ochtend (07:00 - 09:00 uur)	458	77	2	318	0	61
Ochtend in %	100%	16,8%	0,4%	69,4%	0,0%	13,3%
Avond (16:00 - 18:00 uur)	1.031	327	7	617	0	80
Avond in %	100%	31,7%	0,7%	59,8%	0,0%	7,8%

KENTEKENONDERZOEK

Rotterdam - IJsselmondseplein/Oostdijk

Bijlage 8: Verdeling Doorgaand, Herkomst- en bestemmingsverkeer

(in mvt)

Meting

Meetperiode: maandag 31 mei tot en met zondag 6 juni 2021
Methodiek: Anpr-camera's
In opdracht van: Gemeente Rotterdam

Meetlocatie 5

Oostdijk
Richting 1: richting Bovenstraat
Richting 2: richting Optimiststraat



		Doorgaand verkeer		Bestemmingsverkeer		H/B verkeer overig
Zaterdag 5 juni 2021 West -> Oost	Intensiteit	IJsselmondseplein (Loc. 1) -> Bolnes (Loc. 8)	Arthurweg (Loc. 15) -> Bolnes (Loc. 8)	Oostdijk (Loc. 6 t/m 7)	IJsselmondseplein -> Wijk in	Wijk in/uit
- Personenauto	4.414	847	24	3.188	0	355
- Licht	411	89	6	293	0	23
- Zwaar	19	10	0	9	0	0
- Overig	60	8	1	51	0	0
Etmaal (in mvt.)	**4.904**	**954**	**31**	**3.541**	**0**	**378**
Etmaal (in %)	**100%**	**19,5%**	**0,6%**	**72,2%**	**0,0%**	**7,7%**

		Doorgaand verkeer		Bestemmingsverkeer		H/B verkeer overig
Zondag 6 juni 2021 West -> Oost	Intensiteit	IJsselmondseplein (Loc. 1) -> Bolnes (Loc. 8)	Arthurweg (Loc. 15) -> Bolnes (Loc. 8)	Oostdijk (Loc. 6 t/m 7)	IJsselmondseplein -> Wijk in	Wijk in/uit
- Personenauto	3.799	615	12	2.900	0	272
- Licht	255	46	1	200	0	8
- Zwaar	6	1	0	5	0	0
- Overig	57	10	0	47	0	0
Etmaal (in mvt.)	**4.117**	**672**	**13**	**3.152**	**0**	**280**
Etmaal (in %)	**100%**	**16,3%**	**0,3%**	**76,6%**	**0,0%**	**6,8%**

KENTEKENONDERZOEK

Rotterdam - IJsselmondseplein/Oostdijk

Bijlage 8: Verdeling Doorgaand, Herkomst- en bestemmingsverkeer

(in mvt)

Meting

Meetperiode: maandag 31 mei tot en met zondag 6 juni 2021
Methodiek: Anpr-camera's
In opdracht van: Gemeente Rotterdam

Meetlocatie 5

Oostdijk
Richting 1: richting Bovenstraat
Richting 2: richting Optimiststraat



Maandag 31 mei 2021		Doorgaand verkeer		Herkomstverkeer		H/B verkeer overig
Oost -> West	Intensiteit	Bolnes (Loc. 8) -> IJsselmondseplein (Loc. 1)	Bolnes (Loc. 8) -> Arthurweg (Loc. 15)	IJsselmondseplein (Loc. 6 t/m 7)	Wijk uit -> Ijsselmondseplein	Wijk in/uit
- Personenauto	4.449	829	0	3.385	78	157
- Licht	716	165	0	523	15	13
- Zwaar	126	13	15	68	2	28
- Overig	109	25	0	84	0	0
Etmaal (in mvt.)	**5.400**	**1.032**	**15**	**4.060**	**95**	**198**
Etmaal (in %)	**100%**	**19,1%**	**0,3%**	**75,2%**	**1,8%**	**3,7%**
Ochtend (07:00 - 09:00 uur)	786	146	4	605	16	15
Ochtend in %	100%	18,6%	0,5%	77,0%	2,0%	1,9%
Avond (16:00 - 18:00 uur)	707	191	1	474	19	22
Avond in %	100%	27,0%	0,1%	67,0%	2,7%	3,1%

Dinsdag 1 juni 2021		Doorgaand verkeer		Herkomstverkeer		H/B verkeer overig
Oost -> West	Intensiteit	Bolnes (Loc. 8) -> IJsselmondseplein (Loc. 1)	Bolnes (Loc. 8) -> Arthurweg (Loc. 15)	IJsselmondseplein (Loc. 6 t/m 7)	Wijk uit -> Ijsselmondseplein	Wijk in/uit
- Personenauto	4.704	966	0	3.405	27	306
- Licht	763	206	0	507	2	48
- Zwaar	119	16	26	75	0	2
- Overig	89	18	0	67	2	2
Etmaal (in mvt.)	**5.675**	**1.206**	**26**	**4.054**	**31**	**358**
Etmaal (in %)	**100%**	**21,3%**	**0,5%**	**71,4%**	**0,5%**	**6,3%**
Ochtend (07:00 - 09:00 uur)	851	156	4	666	15	10
Ochtend in %	100%	18,3%	0,5%	78,3%	1,8%	1,2%
Avond (16:00 - 18:00 uur)	817	289	4	452	0	72
Avond in %	100%	35,4%	0,5%	55,3%	0,0%	8,8%

Woensdag 2 juni 2021		Doorgaand verkeer		Herkomstverkeer		H/B verkeer overig
Oost -> West	Intensiteit	Bolnes (Loc. 8) -> IJsselmondseplein (Loc. 1)	Bolnes (Loc. 8) -> Arthurweg (Loc. 15)	IJsselmondseplein (Loc. 6 t/m 7)	Wijk uit -> Ijsselmondseplein	Wijk in/uit
- Personenauto	4.766	895	0	3.456	102	313
- Licht	754	162	0	544	15	33
- Zwaar	119	18	26	70	3	2
- Overig	115	23	0	84	4	4
Etmaal (in mvt.)	**5.754**	**1.098**	**26**	**4.154**	**124**	**352**
Etmaal (in %)	**100%**	**19,1%**	**0,5%**	**72,2%**	**2,2%**	**6,1%**
Ochtend (07:00 - 09:00 uur)	768	139	4	590	18	17
Ochtend in %	100%	18,1%	0,5%	76,8%	2,3%	2,2%
Avond (16:00 - 18:00 uur)	794	222	4	495	25	48
Avond in %	100%	28,0%	0,5%	62,3%	3,1%	6,0%

Donderdag 3 juni 2021		Doorgaand verkeer		Herkomstverkeer		H/B verkeer overig
Oost -> West	Intensiteit	Bolnes (Loc. 8) -> IJsselmondseplein (Loc. 1)	Bolnes (Loc. 8) -> Arthurweg (Loc. 15)	IJsselmondseplein (Loc. 6 t/m 7)	Wijk uit -> Ijsselmondseplein	Wijk in/uit
- Personenauto	4.783	906	0	3.432	85	360
- Licht	737	181	0	499	14	43
- Zwaar	121	14	26	77	3	1
- Overig	95	19	0	75	0	1
Etmaal (in mvt.)	**5.736**	**1.120**	**26**	**4.083**	**102**	**405**
Etmaal (in %)	**100%**	**19,5%**	**0,5%**	**71,2%**	**1,8%**	**7,1%**
Ochtend (07:00 - 09:00 uur)	822	154	4	623	17	24
Ochtend in %	100%	18,7%	0,5%	75,8%	2,1%	2,9%
Avond (16:00 - 18:00 uur)	760	196	4	444	10	106
Avond in %	100%	25,8%	0,5%	58,4%	1,3%	13,9%

Vrijdag 4 juni 2021		Doorgaand verkeer		Herkomstverkeer		H/B verkeer overig
Oost -> West	Intensiteit	Bolnes (Loc. 8) -> IJsselmondseplein (Loc. 1)	Bolnes (Loc. 8) -> Arthurweg (Loc. 15)	IJsselmondseplein (Loc. 6 t/m 7)	Wijk uit -> Ijsselmondseplein	Wijk in/uit
- Personenauto	5.130	936	0	3.755	102	337
- Licht	747	170	0	515	19	43
- Zwaar	119	11	26	75	5	2
- Overig	100	16	0	82	2	0
Etmaal (in mvt.)	**6.096**	**1.133**	**26**	**4.427**	**128**	**382**
Etmaal (in %)	**100%**	**18,6%**	**0,4%**	**72,6%**	**2,1%**	**6,3%**
Ochtend (07:00 - 09:00 uur)	826	127	4	652	23	20
Ochtend in %	100%	15,4%	0,5%	78,9%	2,8%	2,4%
Avond (16:00 - 18:00 uur)	812	210	4	529	15	54
Avond in %	100%	25,9%	0,5%	65,1%	1,8%	6,7%

KENTEKENONDERZOEK

Rotterdam - IJsselmondseplein/Oostdijk

Meting

Meetperiode: maandag 31 mei tot en met zondag 6 juni 2021
Methodiek: Anpr-camera's
In opdracht van: Gemeente Rotterdam

Meetlocatie 5

Oostdijk
Richting 1: richting Bovenstraat
Richting 2: richting Optimiststraat



Bijlage 8: Verdeling Doorgaand, Herkomst- en bestemmingsverkeer

(in mvt)

Zaterdag 5 juni 2021 Oost -> West	Intensiteit	Doorgaand verkeer: Bolnes (Loc. 8) -> IJsselmondseplein (Loc. 1)	Doorgaand verkeer: Bolnes (Loc. 8) -> Arthurweg (Loc. 15)	Herkomstverkeer: IJsselmondseplein (Loc. 6 t/m 7)	Herkomstverkeer: Wijk uit -> Ijsselmondseplein	H/B verkeer overig: Wijk in/uit
- Personenauto	4.677	848	1	3.397	169	262
- Licht	489	112	0	325	29	23
- Zwaar	24	4	0	19	1	0
- Overig	88	15	0	70	3	0
Etmaal (in mvt.)	**5.278**	**979**	**1**	**3.811**	**202**	**285**
Etmaal (in %)	**100%**	**18,5%**	**0,0%**	**72,2%**	**3,8%**	**5,4%**

Zondag 6 juni 2021 Oost -> West	Intensiteit	Doorgaand verkeer: Bolnes (Loc. 8) -> IJsselmondseplein (Loc. 1)	Doorgaand verkeer: Bolnes (Loc. 8) -> Arthurweg (Loc. 15)	Herkomstverkeer: IJsselmondseplein (Loc. 6 t/m 7)	Herkomstverkeer: Wijk uit -> Ijsselmondseplein	H/B verkeer overig: Wijk in/uit
- Personenauto	3.986	630	0	3.059	66	231
- Licht	323	52	0	251	6	14
- Zwaar	10	0	0	8	1	1
- Overig	82	23	0	56	2	1
Etmaal (in mvt.)	**4.401**	**705**	**0**	**3.374**	**75**	**247**
Etmaal (in %)	**100%**	**16,0%**	**0,0%**	**76,7%**	**1,7%**	**5,6%**

KENTEKENONDERZOEK

Rotterdam - IJsselmondseplein/Oostdijk

Bijlage 8: Verdeling Doorgaand, Herkomst- en bestemmingsverkeer

(in mvt)

Meting

Meetperiode: maandag 31 mei tot en met zondag 6 juni 2021
Methodiek: Anpr-camera's
In opdracht van: Gemeente Rotterdam

Meetlocatie 5

Oostdijk
Richting 1: richting Bovenstraat
Richting 2: richting Optimiststraat



Maandag 31 mei 2021		Doorgaand verkeer		Herkomst-/Bestemmingsverkeer		H/B verkeer overig
Totaal	Intensiteit	> Bolnes (Loc. 8)	Arthurweg (Loc. 15) <-> Bolnes (Loc. 8)	IJsselmondseplein <-> Oostdijk (Loc. 6 t/m 7)	IJsselmondseplein <- > Wijk in/uit	Wijk in/uit
- Personenauto	8.880	1.840	17	6.391	78	554
- Licht	1.350	335	2	952	15	46
- Zwaar	226	44	15	131	2	34
- Overig	193	50	1	141	0	1
Etmaal (in mvt.)	**10.649**	**2.269**	**35**	**7.615**	**95**	**635**
Etmaal (in %)	**100%**	**21,3%**	**0,3%**	**71,5%**	**0,9%**	**6,0%**
Ochtend (07:00 - 09:00 uur)	1.285	256	8	939	16	66
Ochtend in %	100%	19,9%	0,6%	73,1%	1,2%	5,1%
Avond (16:00 - 18:00 uur)	1.702	525	1	1.077	19	80
Avond in %	100%	30,8%	0,1%	63,3%	1,1%	4,7%

Dinsdag 1 juni 2021		Doorgaand verkeer		Herkomst-/Bestemmingsverkeer		H/B verkeer overig
Totaal	Intensiteit	> Bolnes (Loc. 8)	Arthurweg (Loc. 15) <-> Bolnes (Loc. 8)	IJsselmondseplein <-> Oostdijk (Loc. 6 t/m 7)	IJsselmondseplein <- > Wijk in/uit	Wijk in/uit
- Personenauto	9.141	1.970	26	6.320	27	798
- Licht	1.431	395	4	919	2	111
- Zwaar	226	54	26	139	0	7
- Overig	167	39	2	122	2	2
Etmaal (in mvt.)	**10.965**	**2.458**	**58**	**7.500**	**31**	**918**
Etmaal (in %)	**100%**	**22,4%**	**0,5%**	**68,4%**	**0,3%**	**8,4%**
Ochtend (07:00 - 09:00 uur)	1.301	234	7	981	15	64
Ochtend in %	100%	18,0%	0,5%	75,4%	1,2%	4,9%
Avond (16:00 - 18:00 uur)	1.731	565	9	928	0	229
Avond in %	100%	32,6%	0,5%	53,6%	0,0%	13,2%

Woensdag 2 juni 2021		Doorgaand verkeer		Herkomst-/Bestemmingsverkeer		H/B verkeer overig
Totaal	Intensiteit	> Bolnes (Loc. 8)	Arthurweg (Loc. 15) <-> Bolnes (Loc. 8)	IJsselmondseplein <-> Oostdijk (Loc. 6 t/m 7)	IJsselmondseplein <- > Wijk in/uit	Wijk in/uit
- Personenauto	9.371	1.863	17	6.612	102	777
- Licht	1.448	325	5	1.021	15	82
- Zwaar	209	56	27	121	3	2
- Overig	193	37	2	146	4	4
Etmaal (in mvt.)	**11.221**	**2.281**	**51**	**7.900**	**124**	**865**
Etmaal (in %)	**100%**	**20,3%**	**0,5%**	**70,4%**	**1,1%**	**7,7%**
Ochtend (07:00 - 09:00 uur)	1.229	220	5	906	18	80
Ochtend in %	100%	17,9%	0,4%	73,7%	1,5%	6,5%
Avond (16:00 - 18:00 uur)	1.739	480	12	1.118	25	104
Avond in %	100%	27,6%	0,7%	64,3%	1,4%	6,0%

Donderdag 3 juni 2021		Doorgaand verkeer		Herkomst-/Bestemmingsverkeer		H/B verkeer overig
Totaal	Intensiteit	> Bolnes (Loc. 8)	Arthurweg (Loc. 15) <-> Bolnes (Loc. 8)	IJsselmondseplein <-> Oostdijk (Loc. 6 t/m 7)	IJsselmondseplein <- > Wijk in/uit	Wijk in/uit
- Personenauto	9.344	1.916	24	6.444	85	875
- Licht	1.433	354	3	940	14	122
- Zwaar	210	48	27	131	3	1
- Overig	169	39	1	128	0	1
Etmaal (in mvt.)	**11.156**	**2.357**	**55**	**7.643**	**102**	**999**
Etmaal (in %)	**100%**	**21,1%**	**0,5%**	**68,5%**	**0,9%**	**9,0%**
Ochtend (07:00 - 09:00 uur)	1.286	231	7	950	17	81
Ochtend in %	100%	18,0%	0,5%	73,9%	1,3%	6,3%
Avond (16:00 - 18:00 uur)	1.799	591	14	919	10	265
Avond in %	100%	32,9%	0,8%	51,1%	0,6%	14,7%

Vrijdag 4 juni 2021		Doorgaand verkeer		Herkomst-/Bestemmingsverkeer		H/B verkeer overig
Totaal	Intensiteit	> Bolnes (Loc. 8)	Arthurweg (Loc. 15) <-> Bolnes (Loc. 8)	IJsselmondseplein <-> Oostdijk (Loc. 6 t/m 7)	IJsselmondseplein <- > Wijk in/uit	Wijk in/uit
- Personenauto	10.056	1.985	27	7.169	102	773
- Licht	1.450	355	6	964	19	106
- Zwaar	225	49	27	142	5	2
- Overig	180	30	3	145	2	0
Etmaal (in mvt.)	**11.911**	**2.419**	**63**	**8.420**	**128**	**881**
Etmaal (in %)	**100%**	**20,3%**	**0,5%**	**70,7%**	**1,1%**	**7,4%**
Ochtend (07:00 - 09:00 uur)	1.284	204	6	970	23	81
Ochtend in %	100%	15,9%	0,5%	75,5%	1,8%	6,3%
Avond (16:00 - 18:00 uur)	1.843	537	11	1.146	15	134
Avond in %	100%	29,1%	0,6%	62,2%	0,8%	7,3%

KENTEKENONDERZOEK

Rotterdam - IJsselmondseplein/Oostdijk

Meting

Meetperiode: maandag 31 mei tot en met zondag 6 juni 2021
Methodiek: Anpr-camera's
In opdracht van: Gemeente Rotterdam

Meetlocatie 5

Oostdijk
Richting 1: richting Bovenstraat
Richting 2: richting Optimiststraat



Bijlage 8: Verdeling Doorgaand, Herkomst- en bestemmingsverkeer

(in mvt)

		Doorgaand verkeer		Herkomst-/Bestemmingsverkeer		H/B verkeer overig
Zaterdag 5 juni 2021		>	Arthurweg (Loc. 15) <->	IJsselmondseplein <->	IJsselmondseplein <-	
Totaal	Intensiteit	Bolnes (Loc. 8)	Bolnes (Loc. 8)	Oostdijk (Loc. 6 t/m 7)	> Wijk in/uit	Wijk in/uit
- Personenauto	9.091	1.695	25	6.585	169	617
- Licht	900	201	6	618	29	46
- Zwaar	43	14	0	28	1	0
- Overig	148	23	1	121	3	0
Etmaal (in mvt.)	**10.182**	**1.933**	**32**	**7.352**	**202**	**663**
Etmaal (in %)	**100%**	**19,0%**	**0,3%**	**72,2%**	**2,0%**	**6,5%**

		Doorgaand verkeer		Herkomst-/Bestemmingsverkeer		H/B verkeer overig
Zondag 6 juni 2021		>	Arthurweg (Loc. 15) <->	IJsselmondseplein <->	IJsselmondseplein <-	
Totaal	Intensiteit	Bolnes (Loc. 8)	Bolnes (Loc. 8)	Oostdijk (Loc. 6 t/m 7)	> Wijk in/uit	Wijk in/uit
- Personenauto	7.785	1.245	12	5.959	66	503
- Licht	578	98	1	451	6	22
- Zwaar	16	1	0	13	1	1
- Overig	139	33	0	103	2	1
Etmaal (in mvt.)	**8.518**	**1.377**	**13**	**6.526**	**75**	**527**
Etmaal (in %)	**100%**	**16,2%**	**0,2%**	**76,6%**	**0,9%**	**6,2%**

KENTEKENONDERZOEK

Rotterdam - IJsselmondseplein/Oostdijk

Bijlage 8: Verdeling Doorgaand, Herkomst- en bestemmingsverkeer

(in mvt)

Meting

Meetperiode: maandag 31 mei tot en met zondag 6 juni 2021
Methodiek: Anpr-camera's
In opdracht van: Gemeente Rotterdam

Meetlocatie 6

Oostdijk
Richting 1: richting Beverwaardseweg
Richting 2: richting Bovenstraat



		Doorgaand verkeer		Bestemmingsverkeer		H/B verkeer overig
Maandag 31 mei 2021		IJsselmondseplein (Loc. 1) -	Arthurweg (Loc. 15) ->	IJsselmondseplein ->	IJsselmondseplein ->	
West -> Oost	Intensiteit	> Bolnes (Loc. 8)	Bolnes (Loc. 8)	Oostdijk (Loc. 7)	Wijk in	Wijk in/uit
- Personenauto	4.403	1.011	17	159	2.847	369
- Licht	656	170	2	24	405	55
- Zwaar	98	31	0	4	59	4
- Overig	83	25	1	1	56	0
Etmaal (in mvt.)	**5.240**	**1.237**	**20**	**188**	**3.367**	**428**
Etmaal (in %)	**100%**	**23,6%**	**0,4%**	**3,6%**	**64,3%**	**8,2%**
Ochtend (07:00 - 09:00 uur)	507	110	4	16	318	59
Ochtend in %	100%	21,7%	0,8%	3,2%	62,7%	11,6%
Avond (16:00 - 18:00 uur)	991	334	0	58	545	54
Avond in %	100%	33,7%	0,0%	5,9%	55,0%	5,4%

		Doorgaand verkeer		Bestemmingsverkeer		H/B verkeer overig
Dinsdag 1 juni 2021		IJsselmondseplein (Loc. 1) -	Arthurweg (Loc. 15) ->	IJsselmondseplein ->	IJsselmondseplein ->	
West -> Oost	Intensiteit	> Bolnes (Loc. 8)	Bolnes (Loc. 8)	Oostdijk (Loc. 7)	Wijk in	Wijk in/uit
- Personenauto	4.405	1.004	26	170	2.745	460
- Licht	676	189	4	13	399	71
- Zwaar	110	38	0	2	62	8
- Overig	78	21	2	0	55	0
Etmaal (in mvt.)	**5.269**	**1.252**	**32**	**185**	**3.261**	**539**
Etmaal (in %)	**100%**	**23,8%**	**0,6%**	**3,5%**	**61,9%**	**10,2%**
Ochtend (07:00 - 09:00 uur)	454	78	3	7	308	58
Ochtend in %	100%	17,2%	0,7%	1,5%	67,8%	12,8%
Avond (16:00 - 18:00 uur)	896	276	5	40	436	139
Avond in %	100%	30,8%	0,6%	4,5%	48,7%	15,5%

		Doorgaand verkeer		Bestemmingsverkeer		H/B verkeer overig
Woensdag 2 juni 2021		IJsselmondseplein (Loc. 1) -	Arthurweg (Loc. 15) ->	IJsselmondseplein ->	IJsselmondseplein ->	
West -> Oost	Intensiteit	> Bolnes (Loc. 8)	Bolnes (Loc. 8)	Oostdijk (Loc. 7)	Wijk in	Wijk in/uit
- Personenauto	4.560	968	17	147	3.009	419
- Licht	696	163	5	25	452	51
- Zwaar	110	38	1	0	51	20
- Overig	78	14	2	2	60	0
Etmaal (in mvt.)	**5.444**	**1.183**	**25**	**174**	**3.572**	**490**
Etmaal (in %)	**100%**	**21,7%**	**0,5%**	**3,2%**	**65,6%**	**9,0%**
Ochtend (07:00 - 09:00 uur)	470	81	1	4	312	72
Ochtend in %	100%	17,2%	0,2%	0,9%	66,4%	15,3%
Avond (16:00 - 18:00 uur)	941	258	8	43	580	52
Avond in %	100%	27,4%	0,9%	4,6%	61,6%	5,5%

		Doorgaand verkeer		Bestemmingsverkeer		H/B verkeer overig
Donderdag 3 juni 2021		IJsselmondseplein (Loc. 1) -	Arthurweg (Loc. 15) ->	IJsselmondseplein ->	IJsselmondseplein ->	
West -> Oost	Intensiteit	> Bolnes (Loc. 8)	Bolnes (Loc. 8)	Oostdijk (Loc. 7)	Wijk in	Wijk in/uit
- Personenauto	4.576	1.010	24	147	2.865	530
- Licht	706	173	3	28	413	89
- Zwaar	89	34	1	2	52	0
- Overig	74	20	1	1	52	0
Etmaal (in mvt.)	**5.445**	**1.237**	**29**	**178**	**3.382**	**619**
Etmaal (in %)	**100%**	**22,7%**	**0,5%**	**3,3%**	**62,1%**	**11,4%**
Ochtend (07:00 - 09:00 uur)	477	77	3	11	316	70
Ochtend in %	100%	16,1%	0,6%	2,3%	66,2%	14,7%
Avond (16:00 - 18:00 uur)	1.054	395	10	44	431	174
Avond in %	100%	37,5%	0,9%	4,2%	40,9%	16,5%

		Doorgaand verkeer		Bestemmingsverkeer		H/B verkeer overig
Vrijdag 4 juni 2021		IJsselmondseplein (Loc. 1) -	Arthurweg (Loc. 15) ->	IJsselmondseplein ->	IJsselmondseplein ->	
West -> Oost	Intensiteit	> Bolnes (Loc. 8)	Bolnes (Loc. 8)	Oostdijk (Loc. 7)	Wijk in	Wijk in/uit
- Personenauto	4.902	1.049	27	194	3.220	412
- Licht	706	185	6	16	433	66
- Zwaar	106	38	1	1	66	0
- Overig	80	14	3	1	62	0
Etmaal (in mvt.)	**5.794**	**1.286**	**37**	**212**	**3.781**	**478**
Etmaal (in %)	**100%**	**22,2%**	**0,6%**	**3,7%**	**65,3%**	**8,2%**
Ochtend (07:00 - 09:00 uur)	467	77	2	15	303	70
Ochtend in %	100%	16,5%	0,4%	3,2%	64,9%	15,0%
Avond (16:00 - 18:00 uur)	1.025	327	7	50	567	74
Avond in %	100%	31,9%	0,7%	4,9%	55,3%	7,2%

KENTEKENONDERZOEK

Rotterdam - IJsselmondseplein/Oostdijk

Meting

Meetperiode: maandag 31 mei tot en met zondag 6 juni 2021
Methodiek: Anpr-camera's
In opdracht van: Gemeente Rotterdam

Meetlocatie 6

Oostdijk
Richting 1: richting Beverwaardseweg
Richting 2: richting Bovenstraat



Bijlage 8: Verdeling Doorgaand, Herkomst- en bestemmingsverkeer

(in mvt)

		Doorgaand verkeer		Bestemmingsverkeer		H/B verkeer overig
Zaterdag 5 juni 2021 West -> Oost	Intensiteit	IJsselmondseplein (Loc. 1) -> Bolnes (Loc. 8)	Arthurweg (Loc. 15) -> Bolnes (Loc. 8)	IJsselmondseplein -> Oostdijk (Loc. 7)	IJsselmondseplein -> Wijk in	Wijk in/uit
- Personenauto	4.387	847	24	179	3.009	328
- Licht	416	89	6	19	274	28
- Zwaar	19	10	0	0	9	0
- Overig	60	8	1	2	49	0
Etmaal (in mvt.)	**4.882**	**954**	**31**	**200**	**3.341**	**356**
Etmaal (in %)	**100%**	**19,5%**	**0,6%**	**4,1%**	**68,4%**	**7,3%**

		Doorgaand verkeer		Bestemmingsverkeer		H/B verkeer overig
Zondag 6 juni 2021 West -> Oost	Intensiteit	IJsselmondseplein (Loc. 1) -> Bolnes (Loc. 8)	Arthurweg (Loc. 15) -> Bolnes (Loc. 8)	IJsselmondseplein -> Oostdijk (Loc. 7)	IJsselmondseplein -> Wijk in	Wijk in/uit
- Personenauto	3.784	615	12	126	2.774	257
- Licht	264	46	1	8	192	17
- Zwaar	6	1	0	0	5	0
- Overig	57	10	0	1	46	0
Etmaal (in mvt.)	**4.111**	**672**	**13**	**135**	**3.017**	**274**
Etmaal (in %)	**100%**	**16,3%**	**0,3%**	**3,3%**	**73,4%**	**6,7%**

KENTEKENONDERZOEK

Rotterdam - IJsselmondseplein/Oostdijk

Bijlage 8: Verdeling Doorgaand, Herkomst- en bestemmingsverkeer

(in mvt)

Meting

Meetperiode: maandag 31 mei tot en met zondag 6 juni 2021
Methodiek: Anpr-camera's
In opdracht van: Gemeente Rotterdam

Meetlocatie 6

Oostdijk
Richting 1: richting Beverwaardseweg
Richting 2: richting Bovenstraat



		Doorgaand verkeer		Herkomstverkeer		H/B verkeer overig
Maandag 31 mei 2021		Bolnes (Loc. 8) ->	Bolnes (Loc. 8) ->	IJsselmondseplein	Wijk uit ->	
Oost -> West	Intensiteit	IJsselmondseplein (Loc. 1)	Arthurweg (Loc. 15)	(Loc. 7)	Ijsselmondseplein	Wijk in/uit
- Personenauto	4.366	829	0	130	3.255	152
- Licht	696	165	0	20	503	8
- Zwaar	122	13	15	1	67	26
- Overig	109	25	0	4	80	0
Etmaal (in mvt.)	**5.293**	**1.032**	**15**	**155**	**3.905**	**186**
Etmaal (in %)	**100%**	**19,5%**	**0,3%**	**2,9%**	**73,8%**	**3,5%**
Ochtend (07:00 - 09:00 uur)	767	146	4	14	591	12
Ochtend in %	100%	19,0%	0,5%	1,8%	77,1%	1,6%
Avond (16:00 - 18:00 uur)	690	191	1	17	457	24
Avond in %	100%	27,7%	0,1%	2,5%	66,2%	3,5%

		Doorgaand verkeer		Herkomstverkeer		H/B verkeer overig
Dinsdag 1 juni 2021		Bolnes (Loc. 8) ->	Bolnes (Loc. 8) ->	IJsselmondseplein	Wijk uit ->	
Oost -> West	Intensiteit	IJsselmondseplein (Loc. 1)	Arthurweg (Loc. 15)	(Loc. 7)	Ijsselmondseplein	Wijk in/uit
- Personenauto	4.609	966	0	130	3.275	238
- Licht	738	206	0	21	486	25
- Zwaar	120	16	26	1	74	3
- Overig	89	18	0	5	62	4
Etmaal (in mvt.)	**5.556**	**1.206**	**26**	**157**	**3.897**	**270**
Etmaal (in %)	**100%**	**21,7%**	**0,5%**	**2,8%**	**70,1%**	**4,9%**
Ochtend (07:00 - 09:00 uur)	834	156	4	21	645	8
Ochtend in %	100%	18,7%	0,5%	2,5%	77,3%	1,0%
Avond (16:00 - 18:00 uur)	801	289	4	21	431	56
Avond in %	100%	36,1%	0,5%	2,6%	53,8%	7,0%

		Doorgaand verkeer		Herkomstverkeer		H/B verkeer overig
Woensdag 2 juni 2021		Bolnes (Loc. 8) ->	Bolnes (Loc. 8) ->	IJsselmondseplein	Wijk uit ->	
Oost -> West	Intensiteit	IJsselmondseplein (Loc. 1)	Arthurweg (Loc. 15)	(Loc. 7)	Ijsselmondseplein	Wijk in/uit
- Personenauto	4.666	895	0	140	3.316	315
- Licht	737	162	0	17	527	31
- Zwaar	116	18	26	1	69	2
- Overig	115	23	0	3	81	8
Etmaal (in mvt.)	**5.634**	**1.098**	**26**	**161**	**3.993**	**356**
Etmaal (in %)	**100%**	**19,5%**	**0,5%**	**2,9%**	**70,9%**	**6,3%**
Ochtend (07:00 - 09:00 uur)	750	139	4	28	562	17
Ochtend in %	100%	18,5%	0,5%	3,7%	74,9%	2,3%
Avond (16:00 - 18:00 uur)	764	222	4	12	483	43
Avond in %	100%	29,1%	0,5%	1,6%	63,2%	5,6%

		Doorgaand verkeer		Herkomstverkeer		H/B verkeer overig
Donderdag 3 juni 2021		Bolnes (Loc. 8) ->	Bolnes (Loc. 8) ->	IJsselmondseplein	Wijk uit ->	
Oost -> West	Intensiteit	IJsselmondseplein (Loc. 1)	Arthurweg (Loc. 15)	(Loc. 7)	Ijsselmondseplein	Wijk in/uit
- Personenauto	4.691	906	0	148	3.284	353
- Licht	717	181	0	23	476	37
- Zwaar	119	14	26	2	75	2
- Overig	97	19	0	1	74	3
Etmaal (in mvt.)	**5.624**	**1.120**	**26**	**174**	**3.909**	**395**
Etmaal (in %)	**100%**	**19,9%**	**0,5%**	**3,1%**	**69,5%**	**7,0%**
Ochtend (07:00 - 09:00 uur)	804	154	4	32	591	23
Ochtend in %	100%	19,2%	0,5%	4,0%	73,5%	2,9%
Avond (16:00 - 18:00 uur)	749	196	4	14	430	105
Avond in %	100%	26,2%	0,5%	1,9%	57,4%	14,0%

		Doorgaand verkeer		Herkomstverkeer		H/B verkeer overig
Vrijdag 4 juni 2021		Bolnes (Loc. 8) ->	Bolnes (Loc. 8) ->	IJsselmondseplein	Wijk uit ->	
Oost -> West	Intensiteit	IJsselmondseplein (Loc. 1)	Arthurweg (Loc. 15)	(Loc. 7)	Ijsselmondseplein	Wijk in/uit
- Personenauto	5.023	936	0	172	3.583	332
- Licht	724	170	0	20	495	39
- Zwaar	114	11	26	1	74	2
- Overig	98	16	0	5	77	0
Etmaal (in mvt.)	**5.959**	**1.133**	**26**	**198**	**4.229**	**373**
Etmaal (in %)	**100%**	**19,0%**	**0,4%**	**3,3%**	**71,0%**	**6,3%**
Ochtend (07:00 - 09:00 uur)	804	127	4	30	622	21
Ochtend in %	100%	15,8%	0,5%	3,7%	77,4%	2,6%
Avond (16:00 - 18:00 uur)	796	210	4	17	512	53
Avond in %	100%	26,4%	0,5%	2,1%	64,3%	6,7%

KENTEKENONDERZOEK

Rotterdam - IJsselmondseplein/Oostdijk

Meting

Meetperiode: maandag 31 mei tot en met zondag 6 juni 2021
Methodiek: Anpr-camera's
In opdracht van: Gemeente Rotterdam

Meetlocatie 6

Oostdijk
Richting 1: richting Beverwaardseweg
Richting 2: richting Bovenstraat



Bijlage 8: Verdeling Doorgaand, Herkomst- en bestemmingsverkeer

(in mvt)

Zaterdag 5 juni 2021 Oost -> West	Intensiteit	Doorgaand verkeer: Bolnes (Loc. 8) -> IJsselmondseplein (Loc. 1)	Doorgaand verkeer: Bolnes (Loc. 8) -> Arthurweg (Loc. 15)	Herkomstverkeer: IJsselmondseplein (Loc. 7)	Herkomstverkeer: Wijk uit -> Ijsselmondseplein	H/B verkeer overig: Wijk in/uit
- Personenauto	4.616	848	1	143	3.254	370
- Licht	472	112	0	14	311	35
- Zwaar	24	4	0	0	19	1
- Overig	89	15	0	1	69	4
Etmaal (in mvt.)	**5.201**	**979**	**1**	**158**	**3.653**	**410**
Etmaal (in %)	**100%**	**18,8%**	**0,0%**	**3,0%**	**70,2%**	**7,9%**

Zondag 6 juni 2021 Oost -> West	Intensiteit	Doorgaand verkeer: Bolnes (Loc. 8) -> IJsselmondseplein (Loc. 1)	Doorgaand verkeer: Bolnes (Loc. 8) -> Arthurweg (Loc. 15)	Herkomstverkeer: IJsselmondseplein (Loc. 7)	Herkomstverkeer: Wijk uit -> Ijsselmondseplein	H/B verkeer overig: Wijk in/uit
- Personenauto	3.924	630	0	137	2.922	235
- Licht	316	52	0	16	235	13
- Zwaar	9	0	0	0	8	1
- Overig	79	23	0	2	54	0
Etmaal (in mvt.)	**4.328**	**705**	**0**	**155**	**3.219**	**249**
Etmaal (in %)	**100%**	**16,3%**	**0,0%**	**3,6%**	**74,4%**	**5,8%**

KENTEKENONDERZOEK

Rotterdam - IJsselmondseplein/Oostdijk

Bijlage 8: Verdeling Doorgaand, Herkomst- en bestemmingsverkeer

(in mvt)

Meting

Meetperiode: maandag 31 mei tot en met zondag 6 juni 2021
Methodiek: Anpr-camera's
In opdracht van: Gemeente Rotterdam

Meetlocatie 6

Oostdijk
Richting 1: richting Beverwaardseweg
Richting 2: richting Bovenstraat



		Doorgaand verkeer		Herkomst-/Bestemmingsverkeer		H/B verkeer overig
Maandag 31 mei 2021		IJsselmondseplein (Loc. 9) >	Arthurweg (Loc. 15) <->	IJsselmondseplein <->	IJsselmondseplein <-	
Totaal	Intensiteit	Bolnes (Loc. 8)	Bolnes (Loc. 8)	Oostdijk (Loc. 7)	> Wijk in/uit	Wijk in/uit
- Personenauto	8.769	1.840	17	289	6.102	521
- Licht	1.352	335	2	44	908	63
- Zwaar	220	44	15	5	126	30
- Overig	192	50	1	5	136	0
Etmaal (in mvt.)	**10.533**	**2.269**	**35**	**343**	**7.272**	**614**
Etmaal (in %)	**100%**	**21,5%**	**0,3%**	**3,3%**	**69,0%**	**5,8%**
Ochtend (07:00 - 09:00 uur)	1.274	256	8	30	909	71
Ochtend in %	100%	20,1%	0,6%	2,4%	71,4%	5,6%
Avond (16:00 - 18:00 uur)	1.681	525	1	75	1.002	78
Avond in %	100%	31,2%	0,1%	4,5%	59,6%	4,6%

		Doorgaand verkeer		Herkomst-/Bestemmingsverkeer		H/B verkeer overig
Dinsdag 1 juni 2021		IJsselmondseplein (Loc. 9) >	Arthurweg (Loc. 15) <->	IJsselmondseplein <->	IJsselmondseplein <-	
Totaal	Intensiteit	Bolnes (Loc. 8)	Bolnes (Loc. 8)	Oostdijk (Loc. 7)	> Wijk in/uit	Wijk in/uit
- Personenauto	9.014	1.970	26	300	6.020	698
- Licht	1.414	395	4	34	885	96
- Zwaar	230	54	26	3	136	11
- Overig	167	39	2	5	117	4
Etmaal (in mvt.)	**10.825**	**2.458**	**58**	**342**	**7.158**	**809**
Etmaal (in %)	**100%**	**22,7%**	**0,5%**	**3,2%**	**66,1%**	**7,5%**
Ochtend (07:00 - 09:00 uur)	1.288	234	7	28	953	66
Ochtend in %	100%	18,2%	0,5%	2,2%	74,0%	5,1%
Avond (16:00 - 18:00 uur)	1.697	565	9	61	867	195
Avond in %	100%	33,3%	0,5%	3,6%	51,1%	11,5%

		Doorgaand verkeer		Herkomst-/Bestemmingsverkeer		H/B verkeer overig
Woensdag 2 juni 2021		IJsselmondseplein (Loc. 9) >	Arthurweg (Loc. 15) <->	IJsselmondseplein <->	IJsselmondseplein <-	
Totaal	Intensiteit	Bolnes (Loc. 8)	Bolnes (Loc. 8)	Oostdijk (Loc. 7)	> Wijk in/uit	Wijk in/uit
- Personenauto	9.226	1.863	17	287	6.325	734
- Licht	1.433	325	5	42	979	82
- Zwaar	226	56	27	1	120	22
- Overig	193	37	2	5	141	8
Etmaal (in mvt.)	**11.078**	**2.281**	**51**	**335**	**7.565**	**846**
Etmaal (in %)	**100%**	**20,6%**	**0,5%**	**3,0%**	**68,3%**	**7,6%**
Ochtend (07:00 - 09:00 uur)	1.220	220	5	32	874	89
Ochtend in %	100%	18,0%	0,4%	2,6%	71,6%	7,3%
Avond (16:00 - 18:00 uur)	1.705	480	12	55	1.063	95
Avond in %	100%	28,2%	0,7%	3,2%	62,3%	5,6%

		Doorgaand verkeer		Herkomst-/Bestemmingsverkeer		H/B verkeer overig
Donderdag 3 juni 2021		IJsselmondseplein (Loc. 9) >	Arthurweg (Loc. 15) <->	IJsselmondseplein <->	IJsselmondseplein <-	
Totaal	Intensiteit	Bolnes (Loc. 8)	Bolnes (Loc. 8)	Oostdijk (Loc. 7)	> Wijk in/uit	Wijk in/uit
- Personenauto	9.267	1.916	24	295	6.149	883
- Licht	1.423	354	3	51	889	126
- Zwaar	208	48	27	4	127	2
- Overig	171	39	1	2	126	3
Etmaal (in mvt.)	**11.069**	**2.357**	**55**	**352**	**7.291**	**1.014**
Etmaal (in %)	**100%**	**21,3%**	**0,5%**	**3,2%**	**65,9%**	**9,2%**
Ochtend (07:00 - 09:00 uur)	1.281	231	7	43	907	93
Ochtend in %	100%	18,0%	0,5%	3,4%	70,8%	7,3%
Avond (16:00 - 18:00 uur)	1.803	591	14	58	861	279
Avond in %	100%	32,8%	0,8%	3,2%	47,8%	15,5%

		Doorgaand verkeer		Herkomst-/Bestemmingsverkeer		H/B verkeer overig
Vrijdag 4 juni 2021		IJsselmondseplein (Loc. 9) >	Arthurweg (Loc. 15) <->	IJsselmondseplein <->	IJsselmondseplein <-	
Totaal	Intensiteit	Bolnes (Loc. 8)	Bolnes (Loc. 8)	Oostdijk (Loc. 7)	> Wijk in/uit	Wijk in/uit
- Personenauto	9.925	1.985	27	366	6.803	744
- Licht	1.430	355	6	36	928	105
- Zwaar	220	49	27	2	140	2
- Overig	178	30	3	6	139	0
Etmaal (in mvt.)	**11.753**	**2.419**	**63**	**410**	**8.010**	**851**
Etmaal (in %)	**100%**	**20,6%**	**0,5%**	**3,5%**	**68,2%**	**7,2%**
Ochtend (07:00 - 09:00 uur)	1.271	204	6	45	925	91
Ochtend in %	100%	16,1%	0,5%	3,5%	72,8%	7,2%
Avond (16:00 - 18:00 uur)	1.821	537	11	67	1.079	127
Avond in %	100%	29,5%	0,6%	3,7%	59,3%	7,0%

KENTEKENONDERZOEK

Rotterdam - IJsselmondseplein/Oostdijk

Meting

Meetperiode: maandag 31 mei tot en met zondag 6 juni 2021
Methodiek: Anpr-camera's
In opdracht van: Gemeente Rotterdam

Meetlocatie 6

Oostdijk
Richting 1: richting Beverwaardseweg
Richting 2: richting Bovenstraat



Bijlage 8: Verdeling Doorgaand, Herkomst- en bestemmingsverkeer

(in mvt)

Zaterdag 5 juni 2021		Doorgaand verkeer		Herkomst-/Bestemmingsverkeer		H/B verkeer overig
Totaal	Intensiteit	IJsselmondseplein (Loc. 9) > Bolnes (Loc. 8)	Arthurweg (Loc. 15) <-> Bolnes (Loc. 8)	IJsselmondseplein <-> Oostdijk (Loc. 7)	IJsselmondseplein <-> Wijk in/uit	Wijk in/uit
- Personenauto	9.003	1.695	25	322	6.263	698
- Licht	888	201	6	33	585	63
- Zwaar	43	14	0	0	28	1
- Overig	149	23	1	3	118	4
Etmaal (in mvt.)	**10.083**	**1.933**	**32**	**358**	**6.994**	**766**
Etmaal (in %)	**100%**	**19,2%**	**0,3%**	**3,6%**	**69,4%**	**7,6%**

Zondag 6 juni 2021		Doorgaand verkeer		Herkomst-/Bestemmingsverkeer		H/B verkeer overig
Totaal	Intensiteit	IJsselmondseplein (Loc. 9) > Bolnes (Loc. 8)	Arthurweg (Loc. 15) <-> Bolnes (Loc. 8)	IJsselmondseplein <-> Oostdijk (Loc. 7)	IJsselmondseplein <-> Wijk in/uit	Wijk in/uit
- Personenauto	7.708	1.245	12	263	5.696	492
- Licht	580	98	1	24	427	30
- Zwaar	15	1	0	0	13	1
- Overig	136	33	0	3	100	0
Etmaal (in mvt.)	**8.439**	**1.377**	**13**	**290**	**6.236**	**523**
Etmaal (in %)	**100%**	**16,3%**	**0,2%**	**3,4%**	**73,9%**	**6,2%**

KENTEKENONDERZOEK

Rotterdam - IJsselmondseplein/Oostdijk

Bijlage 8: Verdeling Doorgaand, Herkomst- en bestemmingsverkeer

(in mvt)

Meting

Meetperiode: maandag 31 mei tot en met zondag 6 juni 2021
Methodiek: Anpr-camera's
In opdracht van: Gemeente Rotterdam

Meetlocatie 7

Ringdijk
Richting 1: richting Benedenrijweg
Richting 2: richting Beverwaardseweg



		Doorgaand verkeer		Bestemmingsverkeer	H/B verkeer overig
Maandag 31 mei 2021		IJsselmondseplein (Loc. 1) -	Arthurweg (Loc. 15) ->	IJsselmondseplein ->	
West -> Oost	Intensiteit	> Bolnes (Loc. 8)	Bolnes (Loc. 8)	Wijk in	Wijk in/uit
- Personenauto	1.876	1.011	17	159	689
- Licht	405	170	2	24	209
- Zwaar	57	5	0	4	48
- Overig	74	25	1	1	47
Etmaal (in mvt.)	**2.412**	**1.211**	**20**	**188**	**993**
Etmaal (in %)	**100%**	**50,2%**	**0,8%**	**7,8%**	**41,2%**
Ochtend (07:00 - 09:00 uur)	232	110	4	16	102
Ochtend in %	100%	47,4%	1,7%	6,9%	44,0%
Avond (16:00 - 18:00 uur)	611	334	0	58	219
Avond in %	100%	54,7%	0,0%	9,5%	35,8%

		Doorgaand verkeer		Bestemmingsverkeer	H/B verkeer overig
Dinsdag 1 juni 2021		IJsselmondseplein (Loc. 1) -	Arthurweg (Loc. 15) ->	IJsselmondseplein ->	
West -> Oost	Intensiteit	> Bolnes (Loc. 8)	Bolnes (Loc. 8)	Wijk in	Wijk in/uit
- Personenauto	1.979	1.004	26	170	779
- Licht	426	189	4	13	220
- Zwaar	63	12	0	2	49
- Overig	74	21	2	0	51
Etmaal (in mvt.)	**2.542**	**1.226**	**32**	**185**	**1.099**
Etmaal (in %)	**100%**	**48,2%**	**1,3%**	**7,3%**	**43,2%**
Ochtend (07:00 - 09:00 uur)	205	78	3	7	117
Ochtend in %	100%	38,0%	1,5%	3,4%	57,1%
Avond (16:00 - 18:00 uur)	596	276	5	40	275
Avond in %	100%	46,3%	0,8%	6,7%	46,1%

		Doorgaand verkeer		Bestemmingsverkeer	H/B verkeer overig
Woensdag 2 juni 2021		IJsselmondseplein (Loc. 1) -	Arthurweg (Loc. 15) ->	IJsselmondseplein ->	
West -> Oost	Intensiteit	> Bolnes (Loc. 8)	Bolnes (Loc. 8)	Wijk in	Wijk in/uit
- Personenauto	1.872	968	17	147	740
- Licht	379	163	5	25	186
- Zwaar	60	12	1	0	47
- Overig	58	14	2	2	40
Etmaal (in mvt.)	**2.369**	**1.157**	**25**	**174**	**1.013**
Etmaal (in %)	**100%**	**48,8%**	**1,1%**	**7,3%**	**42,8%**
Ochtend (07:00 - 09:00 uur)	185	81	1	4	99
Ochtend in %	100%	43,8%	0,5%	2,2%	53,5%
Avond (16:00 - 18:00 uur)	527	258	8	43	218
Avond in %	100%	49,0%	1,5%	8,2%	41,4%

		Doorgaand verkeer		Bestemmingsverkeer	H/B verkeer overig
Donderdag 3 juni 2021		IJsselmondseplein (Loc. 1) -	Arthurweg (Loc. 15) ->	IJsselmondseplein ->	
West -> Oost	Intensiteit	> Bolnes (Loc. 8)	Bolnes (Loc. 8)	Wijk in	Wijk in/uit
- Personenauto	1.995	1.010	24	147	814
- Licht	433	173	3	28	229
- Zwaar	69	8	1	2	58
- Overig	68	20	1	1	46
Etmaal (in mvt.)	**2.565**	**1.211**	**29**	**178**	**1.147**
Etmaal (in %)	**100%**	**47,2%**	**1,1%**	**6,9%**	**44,7%**
Ochtend (07:00 - 09:00 uur)	219	77	3	11	128
Ochtend in %	100%	35,2%	1,4%	5,0%	58,4%
Avond (16:00 - 18:00 uur)	741	395	10	44	292
Avond in %	100%	53,3%	1,3%	5,9%	39,4%

		Doorgaand verkeer		Bestemmingsverkeer	H/B verkeer overig
Vrijdag 4 juni 2021		IJsselmondseplein (Loc. 1) -	Arthurweg (Loc. 15) ->	IJsselmondseplein ->	
West -> Oost	Intensiteit	> Bolnes (Loc. 8)	Bolnes (Loc. 8)	Wijk in	Wijk in/uit
- Personenauto	2.048	1.049	27	194	778
- Licht	406	185	6	16	199
- Zwaar	64	12	1	1	50
- Overig	65	14	3	1	47
Etmaal (in mvt.)	**2.583**	**1.260**	**37**	**212**	**1.074**
Etmaal (in %)	**100%**	**48,8%**	**1,4%**	**8,2%**	**41,6%**
Ochtend (07:00 - 09:00 uur)	209	77	2	15	115
Ochtend in %	100%	36,8%	1,0%	7,2%	55,0%
Avond (16:00 - 18:00 uur)	582	327	7	50	198
Avond in %	100%	56,2%	1,2%	8,6%	34,0%

KENTEKENONDERZOEK

Rotterdam - IJsselmondseplein/Oostdijk

Meting

Meetperiode: maandag 31 mei tot en met zondag 6 juni 2021
Methodiek: Anpr-camera's
In opdracht van: Gemeente Rotterdam

Meetlocatie 7

Ringdijk
Richting 1: richting Benedenrijweg
Richting 2: richting Beverwaardseweg



Bijlage 8: Verdeling Doorgaand, Herkomst- en bestemmingsverkeer

(in mvt)

Zaterdag 5 juni 2021 West -> Oost	Intensiteit	Doorgaand verkeer: IJsselmondseplein (Loc. 1) -> Bolnes (Loc. 8)	Doorgaand verkeer: Arthurweg (Loc. 15) -> Bolnes (Loc. 8)	Bestemmingsverkeer: IJsselmondseplein -> Wijk in	H/B verkeer overig: Wijk in/uit
- Personenauto	1.541	847	24	179	491
- Licht	172	89	6	19	58
- Zwaar	11	10	0	0	1
- Overig	47	8	1	2	36
Etmaal (in mvt.)	**1.771**	**954**	**31**	**200**	**586**
Etmaal (in %)	**100%**	**53,9%**	**1,8%**	**11,3%**	**33,1%**

Zondag 6 juni 2021 West -> Oost	Intensiteit	Doorgaand verkeer: IJsselmondseplein (Loc. 1) -> Bolnes (Loc. 8)	Doorgaand verkeer: Arthurweg (Loc. 15) -> Bolnes (Loc. 8)	Bestemmingsverkeer: IJsselmondseplein -> Wijk in	H/B verkeer overig: Wijk in/uit
- Personenauto	1.108	615	12	126	355
- Licht	77	46	1	8	22
- Zwaar	5	1	0	0	4
- Overig	22	10	0	1	11
Etmaal (in mvt.)	**1.212**	**672**	**13**	**135**	**392**
Etmaal (in %)	**100%**	**55,4%**	**1,1%**	**11,1%**	**32,3%**

KENTEKENONDERZOEK

Rotterdam - IJsselmondseplein/Oostdijk

Bijlage 8: Verdeling Doorgaand, Herkomst- en bestemmingsverkeer

(in mvt)

Meting

Meetperiode: maandag 31 mei tot en met zondag 6 juni 2021
Methodiek: Anpr-camera's
In opdracht van: Gemeente Rotterdam

Meetlocatie 7

Ringdijk
Richting 1: richting Benedenrijweg
Richting 2: richting Beverwaardseweg



		Doorgaand verkeer		Herkomstverkeer	H/B verkeer overig
Maandag 31 mei 2021		Bolnes (Loc. 8) ->	Bolnes (Loc. 8) ->	Wijk uit ->	
Oost -> West	Intensiteit	IJsselmondseplein (Loc. 1)	Arthurweg (Loc. 15)	Ijsselmondseplein	Wijk in/uit
- Personenauto	1.645	829	0	130	686
- Licht	391	165	0	20	206
- Zwaar	75	13	0	1	61
- Overig	82	25	0	4	53
Etmaal (in mvt.)	**2.193**	**1.032**	**0**	**155**	**1.006**
Etmaal (in %)	**100%**	**47,1%**	**0,0%**	**7,1%**	**45,9%**
Ochtend (07:00 - 09:00 uur)	364	146	0	14	204
Ochtend in %	100%	40,1%	0,0%	3,8%	56,0%
Avond (16:00 - 18:00 uur)	326	191	0	17	118
Avond in %	100%	58,6%	0,0%	5,2%	36,2%

		Doorgaand verkeer		Herkomstverkeer	H/B verkeer overig
Dinsdag 1 juni 2021		Bolnes (Loc. 8) ->	Bolnes (Loc. 8) ->	Wijk uit ->	
Oost -> West	Intensiteit	IJsselmondseplein (Loc. 1)	Arthurweg (Loc. 15)	Ijsselmondseplein	Wijk in/uit
- Personenauto	1.881	966	0	130	785
- Licht	418	206	0	21	191
- Zwaar	89	16	0	1	72
- Overig	82	18	0	5	59
Etmaal (in mvt.)	**2.470**	**1.206**	**0**	**157**	**1.107**
Etmaal (in %)	**100%**	**48,8%**	**0,0%**	**6,4%**	**44,8%**
Ochtend (07:00 - 09:00 uur)	381	156	0	21	204
Ochtend in %	100%	40,9%	0,0%	5,5%	53,5%
Avond (16:00 - 18:00 uur)	464	289	0	21	154
Avond in %	100%	62,3%	0,0%	4,5%	33,2%

		Doorgaand verkeer		Herkomstverkeer	H/B verkeer overig
Woensdag 2 juni 2021		Bolnes (Loc. 8) ->	Bolnes (Loc. 8) ->	Wijk uit ->	
Oost -> West	Intensiteit	IJsselmondseplein (Loc. 1)	Arthurweg (Loc. 15)	Ijsselmondseplein	Wijk in/uit
- Personenauto	1.786	895	0	140	751
- Licht	358	162	0	17	179
- Zwaar	94	18	0	1	75
- Overig	84	23	0	3	58
Etmaal (in mvt.)	**2.322**	**1.098**	**0**	**161**	**1.063**
Etmaal (in %)	**100%**	**47,3%**	**0,0%**	**6,9%**	**45,8%**
Ochtend (07:00 - 09:00 uur)	346	139	0	28	179
Ochtend in %	100%	40,2%	0,0%	8,1%	51,7%
Avond (16:00 - 18:00 uur)	365	222	0	12	131
Avond in %	100%	60,8%	0,0%	3,3%	35,9%

		Doorgaand verkeer		Herkomstverkeer	H/B verkeer overig
Donderdag 3 juni 2021		Bolnes (Loc. 8) ->	Bolnes (Loc. 8) ->	Wijk uit ->	
Oost -> West	Intensiteit	IJsselmondseplein (Loc. 1)	Arthurweg (Loc. 15)	Ijsselmondseplein	Wijk in/uit
- Personenauto	1.870	906	0	148	816
- Licht	411	181	0	23	207
- Zwaar	94	14	0	2	78
- Overig	84	19	0	1	64
Etmaal (in mvt.)	**2.459**	**1.120**	**0**	**174**	**1.165**
Etmaal (in %)	**100%**	**45,5%**	**0,0%**	**7,1%**	**47,4%**
Ochtend (07:00 - 09:00 uur)	407	154	0	32	221
Ochtend in %	100%	37,8%	0,0%	7,9%	54,3%
Avond (16:00 - 18:00 uur)	386	196	0	14	176
Avond in %	100%	50,8%	0,0%	3,6%	45,6%

		Doorgaand verkeer		Herkomstverkeer	H/B verkeer overig
Vrijdag 4 juni 2021		Bolnes (Loc. 8) ->	Bolnes (Loc. 8) ->	Wijk uit ->	
Oost -> West	Intensiteit	IJsselmondseplein (Loc. 1)	Arthurweg (Loc. 15)	Ijsselmondseplein	Wijk in/uit
- Personenauto	1.864	936	0	172	756
- Licht	396	170	0	20	206
- Zwaar	86	11	0	1	74
- Overig	82	16	0	5	61
Etmaal (in mvt.)	**2.428**	**1.133**	**0**	**198**	**1.097**
Etmaal (in %)	**100%**	**46,7%**	**0,0%**	**8,2%**	**45,2%**
Ochtend (07:00 - 09:00 uur)	340	127	0	30	183
Ochtend in %	100%	37,4%	0,0%	8,8%	53,8%
Avond (16:00 - 18:00 uur)	349	210	0	17	122
Avond in %	100%	60,2%	0,0%	4,9%	35,0%

KENTEKENONDERZOEK

Rotterdam - IJsselmondseplein/Oostdijk

Meting

Meetperiode: maandag 31 mei tot en met zondag 6 juni 2021
Methodiek: Anpr-camera's
In opdracht van: Gemeente Rotterdam

Meetlocatie 7

Ringdijk
Richting 1: richting Benedenrijweg
Richting 2: richting Beverwaardseweg



Bijlage 8: Verdeling Doorgaand, Herkomst- en bestemmingsverkeer

(in mvt)

Zaterdag 5 juni 2021 Oost -> West	Intensiteit	Doorgaand verkeer: Bolnes (Loc. 8) -> IJsselmondseplein (Loc. 1)	Doorgaand verkeer: Bolnes (Loc. 8) -> Arthurweg (Loc. 15)	Herkomstverkeer: Wijk uit -> Ijsselmondseplein	H/B verkeer overig: Wijk in/uit
- Personenauto	1.474	848	1	143	482
- Licht	168	112	0	14	42
- Zwaar	28	4	0	0	24
- Overig	59	15	0	1	43
Etmaal (in mvt.)	**1.729**	**979**	**1**	**158**	**591**
Etmaal (in %)	**100%**	**56,6%**	**0,1%**	**9,1%**	**34,2%**

Zondag 6 juni 2021 Oost -> West	Intensiteit	Doorgaand verkeer: Bolnes (Loc. 8) -> IJsselmondseplein (Loc. 1)	Doorgaand verkeer: Bolnes (Loc. 8) -> Arthurweg (Loc. 15)	Herkomstverkeer: Wijk uit -> Ijsselmondseplein	H/B verkeer overig: Wijk in/uit
- Personenauto	1.074	630	0	137	307
- Licht	89	52	0	16	21
- Zwaar	5	0	0	0	5
- Overig	34	23	0	2	9
Etmaal (in mvt.)	**1.202**	**705**	**0**	**155**	**342**
Etmaal (in %)	**100%**	**58,7%**	**0,0%**	**12,9%**	**28,5%**

KENTEKENONDERZOEK

Rotterdam - IJsselmondseplein/Oostdijk

Bijlage 8: Verdeling Doorgaand, Herkomst- en bestemmingsverkeer

(in mvt)

Meting

Meetperiode: maandag 31 mei tot en met zondag 6 juni 2021
Methodiek: Anpr-camera's
In opdracht van: Gemeente Rotterdam

Meetlocatie 7

Ringdijk
Richting 1: richting Benedenrijweg
Richting 2: richting Beverwaardseweg



Maandag 31 mei 2021		Doorgaand verkeer		Herkomst-/Bestemmingsverkeer	H/B verkeer overig
Totaal	Intensiteit	> Bolnes (Loc. 8)	Arthurweg (Loc. 15) <-> Bolnes (Loc. 8)	IJsselmondseplein <-> Wijk in/uit	Wijk in/uit
- Personenauto	3.521	1.840	17	289	1.375
- Licht	796	335	2	44	415
- Zwaar	132	18	0	5	109
- Overig	156	50	1	5	100
Etmaal (in mvt.)	**4.605**	**2.243**	**20**	**343**	**1.999**
Etmaal (in %)	**100%**	**48,7%**	**0,4%**	**7,4%**	**43,4%**
Ochtend (07:00 - 09:00 uur)	596	256	4	30	306
Ochtend in %	100%	43,0%	0,7%	5,0%	51,3%
Avond (16:00 - 18:00 uur)	937	525	0	75	337
Avond in %	100%	56,0%	0,0%	8,0%	36,0%

Dinsdag 1 juni 2021		Doorgaand verkeer		Herkomst-/Bestemmingsverkeer	H/B verkeer overig
Totaal	Intensiteit	> Bolnes (Loc. 8)	Arthurweg (Loc. 15) <-> Bolnes (Loc. 8)	IJsselmondseplein <-> Wijk in/uit	Wijk in/uit
- Personenauto	3.860	1.970	26	300	1.564
- Licht	844	395	4	34	411
- Zwaar	152	28	0	3	121
- Overig	156	39	2	5	110
Etmaal (in mvt.)	**5.012**	**2.432**	**32**	**342**	**2.206**
Etmaal (in %)	**100%**	**48,5%**	**0,6%**	**6,8%**	**44,0%**
Ochtend (07:00 - 09:00 uur)	586	234	3	28	321
Ochtend in %	100%	39,9%	0,5%	4,8%	54,8%
Avond (16:00 - 18:00 uur)	1.060	565	5	61	429
Avond in %	100%	53,3%	0,5%	5,8%	40,5%

Woensdag 2 juni 2021		Doorgaand verkeer		Herkomst-/Bestemmingsverkeer	H/B verkeer overig
Totaal	Intensiteit	> Bolnes (Loc. 8)	Arthurweg (Loc. 15) <-> Bolnes (Loc. 8)	IJsselmondseplein <-> Wijk in/uit	Wijk in/uit
- Personenauto	3.658	1.863	17	287	1.491
- Licht	737	325	5	42	365
- Zwaar	154	30	1	1	122
- Overig	142	37	2	5	98
Etmaal (in mvt.)	**4.691**	**2.255**	**25**	**335**	**2.076**
Etmaal (in %)	**100%**	**48,1%**	**0,5%**	**7,1%**	**44,3%**
Ochtend (07:00 - 09:00 uur)	531	220	1	32	278
Ochtend in %	100%	41,4%	0,2%	6,0%	52,4%
Avond (16:00 - 18:00 uur)	892	480	8	55	349
Avond in %	100%	53,8%	0,9%	6,2%	39,1%

Donderdag 3 juni 2021		Doorgaand verkeer		Herkomst-/Bestemmingsverkeer	H/B verkeer overig
Totaal	Intensiteit	> Bolnes (Loc. 8)	Arthurweg (Loc. 15) <-> Bolnes (Loc. 8)	IJsselmondseplein <-> Wijk in/uit	Wijk in/uit
- Personenauto	3.865	1.916	24	295	1.630
- Licht	844	354	3	51	436
- Zwaar	163	22	1	4	136
- Overig	152	39	1	2	110
Etmaal (in mvt.)	**5.024**	**2.331**	**29**	**352**	**2.312**
Etmaal (in %)	**100%**	**46,4%**	**0,6%**	**7,0%**	**46,0%**
Ochtend (07:00 - 09:00 uur)	626	231	3	43	349
Ochtend in %	100%	36,9%	0,5%	6,9%	55,8%
Avond (16:00 - 18:00 uur)	1.127	591	10	58	468
Avond in %	100%	52,4%	0,9%	5,1%	41,5%

Vrijdag 4 juni 2021		Doorgaand verkeer		Herkomst-/Bestemmingsverkeer	H/B verkeer overig
Totaal	Intensiteit	> Bolnes (Loc. 8)	Arthurweg (Loc. 15) <-> Bolnes (Loc. 8)	IJsselmondseplein <-> Wijk in/uit	Wijk in/uit
- Personenauto	3.912	1.985	27	366	1.534
- Licht	802	355	6	36	405
- Zwaar	150	23	1	2	124
- Overig	147	30	3	6	108
Etmaal (in mvt.)	**5.011**	**2.393**	**37**	**410**	**2.171**
Etmaal (in %)	**100%**	**47,8%**	**0,7%**	**8,2%**	**43,3%**
Ochtend (07:00 - 09:00 uur)	549	204	2	45	298
Ochtend in %	100%	37,2%	0,4%	8,2%	54,3%
Avond (16:00 - 18:00 uur)	931	537	7	67	320
Avond in %	100%	57,7%	0,8%	7,2%	34,4%

KENTEKENONDERZOEK

Rotterdam - IJsselmondseplein/Oostdijk

Meting

Meetperiode: maandag 31 mei tot en met zondag 6 juni 2021
Methodiek: Anpr-camera's
In opdracht van: Gemeente Rotterdam

Meetlocatie 7

Ringdijk
Richting 1: richting Benedenrijweg
Richting 2: richting Beverwaardseweg



Bijlage 8: Verdeling Doorgaand, Herkomst- en bestemmingsverkeer

(in mvt)

Zaterdag 5 juni 2021		Doorgaand verkeer		Herkomst-/Bestemmingsverkeer	H/B verkeer overig
Totaal	Intensiteit	> Bolnes (Loc. 8)	Arthurweg (Loc. 15) <-> Bolnes (Loc. 8)	IJsselmondseplein <-> Wijk in/uit	Wijk in/uit
- Personenauto	3.015	1.695	25	322	973
- Licht	340	201	6	33	100
- Zwaar	39	14	0	0	25
- Overig	106	23	1	3	79
Etmaal (in mvt.)	**3.500**	**1.933**	**32**	**358**	**1.177**
Etmaal (in %)	**100%**	**55,2%**	**0,9%**	**10,2%**	**33,6%**

Zondag 6 juni 2021		Doorgaand verkeer		Herkomst-/Bestemmingsverkeer	H/B verkeer overig
Totaal	Intensiteit	> Bolnes (Loc. 8)	Arthurweg (Loc. 15) <-> Bolnes (Loc. 8)	IJsselmondseplein <-> Wijk in/uit	Wijk in/uit
- Personenauto	2.182	1.245	12	263	662
- Licht	166	98	1	24	43
- Zwaar	10	1	0	0	9
- Overig	56	33	0	3	20
Etmaal (in mvt.)	**2.414**	**1.377**	**13**	**290**	**734**
Etmaal (in %)	**100%**	**57,0%**	**0,5%**	**12,0%**	**30,4%**

KENTEKENONDERZOEK

Rotterdam - IJsselmondseplein/Oostdijk

Bijlage 8: Verdeling Doorgaand, Herkomst- en bestemmingsverkeer

(in mvt)

Meting

Meetperiode: maandag 31 mei tot en met zondag 6 juni 2021
Methodiek: Anpr-camera's
In opdracht van: Gemeente Rotterdam

Meetlocatie 8

Benedenrijweg
Richting 1: richting Pontonweg
Richting 2: richting Benedenrijweg



		Doorgaand verkeer			H/B verkeer overig
Maandag 31 mei 2021		IJsselmondseplein (Loc. 1) -	Arthurweg (Loc. 15) ->		
West -> Oost	Intensiteit	> Bolnes (Loc. 8)	Bolnes (Loc. 8)		Wijk in/uit
- Personenauto	3.459	1.011	17		2.431
- Licht	612	170	2		440
- Zwaar	91	31	0		60
- Overig	108	25	1		82
Etmaal (in mvt.)	**4.270**	**1.237**	**20**		**3.013**
Etmaal (in %)	**100%**	**29,0%**	**0,5%**		**70,6%**
Ochtend (07:00 - 09:00 uur)	543	110	4		429
Ochtend in %	100%	20,3%	0,7%		79,0%
Avond (16:00 - 18:00 uur)	864	334	0		530
Avond in %	100%	38,7%	0,0%		61,3%

		Doorgaand verkeer			H/B verkeer overig
Dinsdag 1 juni 2021		IJsselmondseplein (Loc. 1) -	Arthurweg (Loc. 15) ->		
West -> Oost	Intensiteit	> Bolnes (Loc. 8)	Bolnes (Loc. 8)		Wijk in/uit
- Personenauto	3.650	1.004	26		2.620
- Licht	642	189	4		449
- Zwaar	110	38	0		72
- Overig	93	21	2		70
Etmaal (in mvt.)	**4.495**	**1.252**	**32**		**3.211**
Etmaal (in %)	**100%**	**27,9%**	**0,7%**		**71,4%**
Ochtend (07:00 - 09:00 uur)	553	78	3		472
Ochtend in %	100%	14,1%	0,5%		85,4%
Avond (16:00 - 18:00 uur)	835	276	5		554
Avond in %	100%	33,1%	0,6%		66,3%

		Doorgaand verkeer			H/B verkeer overig
Woensdag 2 juni 2021		IJsselmondseplein (Loc. 1) -	Arthurweg (Loc. 15) ->		
West -> Oost	Intensiteit	> Bolnes (Loc. 8)	Bolnes (Loc. 8)		Wijk in/uit
- Personenauto	3.592	968	17		2.607
- Licht	619	163	5		451
- Zwaar	105	38	1		66
- Overig	85	14	2		69
Etmaal (in mvt.)	**4.401**	**1.183**	**25**		**3.193**
Etmaal (in %)	**100%**	**26,9%**	**0,6%**		**72,6%**
Ochtend (07:00 - 09:00 uur)	503	81	1		421
Ochtend in %	100%	16,1%	0,2%		83,7%
Avond (16:00 - 18:00 uur)	783	258	8		517
Avond in %	100%	33,0%	1,0%		66,0%

		Doorgaand verkeer			H/B verkeer overig
Donderdag 3 juni 2021		IJsselmondseplein (Loc. 1) -	Arthurweg (Loc. 15) ->		
West -> Oost	Intensiteit	> Bolnes (Loc. 8)	Bolnes (Loc. 8)		Wijk in/uit
- Personenauto	3.685	1.010	24		2.651
- Licht	640	173	3		464
- Zwaar	105	34	1		70
- Overig	95	20	1		74
Etmaal (in mvt.)	**4.525**	**1.237**	**29**		**3.259**
Etmaal (in %)	**100%**	**27,3%**	**0,6%**		**72,0%**
Ochtend (07:00 - 09:00 uur)	546	77	3		466
Ochtend in %	100%	14,1%	0,5%		85,3%
Avond (16:00 - 18:00 uur)	1.003	395	10		598
Avond in %	100%	39,4%	1,0%		59,6%

		Doorgaand verkeer			H/B verkeer overig
Vrijdag 4 juni 2021		IJsselmondseplein (Loc. 1) -	Arthurweg (Loc. 15) ->		
West -> Oost	Intensiteit	> Bolnes (Loc. 8)	Bolnes (Loc. 8)		Wijk in/uit
- Personenauto	3.838	1.049	27		2.762
- Licht	636	185	6		445
- Zwaar	112	38	1		73
- Overig	92	14	3		75
Etmaal (in mvt.)	**4.678**	**1.286**	**37**		**3.355**
Etmaal (in %)	**100%**	**27,5%**	**0,8%**		**71,7%**
Ochtend (07:00 - 09:00 uur)	548	77	2		469
Ochtend in %	100%	14,1%	0,4%		85,6%
Avond (16:00 - 18:00 uur)	860	327	7		526
Avond in %	100%	38,0%	0,8%		61,2%

KENTEKENONDERZOEK

Rotterdam - IJsselmondseplein/Oostdijk

Bijlage 8: Verdeling Doorgaand, Herkomst- en bestemmingsverkeer

(in mvt)

Meting

Meetperiode: maandag 31 mei tot en met zondag 6 juni 2021
Methodiek: Anpr-camera's
In opdracht van: Gemeente Rotterdam

Meetlocatie 8

Benedenrijweg
Richting 1: richting Pontonweg
Richting 2: richting Benedenrijweg



Zaterdag 5 juni 2021 West -> Oost	Intensiteit	Doorgaand verkeer IJsselmondseplein (Loc. 1) -> Bolnes (Loc. 8)	Doorgaand verkeer Arthurweg (Loc. 15) -> Bolnes (Loc. 8)		H/B verkeer overig Wijk in/uit
- Personenauto	3.208	847	24		2.337
- Licht	304	89	6		209
- Zwaar	12	10	0		2
- Overig	68	8	1		59
Etmaal (in mvt.)	**3.592**	**954**	**31**		**2.607**
Etmaal (in %)	**100%**	**26,6%**	**0,9%**		**72,6%**

Zondag 6 juni 2021 West -> Oost	Intensiteit	Doorgaand verkeer IJsselmondseplein (Loc. 1) -> Bolnes (Loc. 8)	Doorgaand verkeer Arthurweg (Loc. 15) -> Bolnes (Loc. 8)		H/B verkeer overig Wijk in/uit
- Personenauto	2.057	615	12		1.430
- Licht	133	46	1		86
- Zwaar	8	1	0		7
- Overig	46	10	0		36
Etmaal (in mvt.)	**2.244**	**672**	**13**		**1.559**
Etmaal (in %)	**100%**	**29,9%**	**0,6%**		**69,5%**

KENTEKENONDERZOEK

Rotterdam - IJsselmondseplein/Oostdijk

Bijlage 8: Verdeling Doorgaand, Herkomst- en bestemmingsverkeer

(in mvt)

Meting

Meetperiode: maandag 31 mei tot en met zondag 6 juni 2021
Methodiek: Anpr-camera's
In opdracht van: Gemeente Rotterdam

Meetlocatie 8

Benedenrijweg
Richting 1: richting Pontonweg
Richting 2: richting Benedenrijweg



		Doorgaand verkeer			H/B verkeer overig
Maandag 31 mei 2021		Bolnes (Loc. 8) ->	Bolnes (Loc. 8) ->		
Oost -> West	Intensiteit	IJsselmondseplein (Loc. 1)	Arthurweg (Loc. 15)		Wijk in/uit
- Personenauto	3.096	829	0		2.267
- Licht	591	165	0		426
- Zwaar	108	13	15		80
- Overig	114	25	0		89
Etmaal (in mvt.)	**3.909**	**1.032**	**15**		**2.862**
Etmaal (in %)	**100%**	**26,4%**	**0,4%**		**73,2%**
Ochtend (07:00 - 09:00 uur)	480	146	4		330
Ochtend in %	100%	30,4%	0,8%		68,8%
Avond (16:00 - 18:00 uur)	702	191	1		510
Avond in %	100%	27,2%	0,1%		72,6%

		Doorgaand verkeer			H/B verkeer overig
Dinsdag 1 juni 2021		Bolnes (Loc. 8) ->	Bolnes (Loc. 8) ->		
Oost -> West	Intensiteit	IJsselmondseplein (Loc. 1)	Arthurweg (Loc. 15)		Wijk in/uit
- Personenauto	3.391	966	0		2.425
- Licht	638	206	0		432
- Zwaar	128	16	26		86
- Overig	107	18	0		89
Etmaal (in mvt.)	**4.264**	**1.206**	**26**		**3.032**
Etmaal (in %)	**100%**	**28,3%**	**0,6%**		**71,1%**
Ochtend (07:00 - 09:00 uur)	525	156	4		365
Ochtend in %	100%	29,7%	0,8%		69,5%
Avond (16:00 - 18:00 uur)	845	289	4		552
Avond in %	100%	34,2%	0,5%		65,3%

		Doorgaand verkeer			H/B verkeer overig
Woensdag 2 juni 2021		Bolnes (Loc. 8) ->	Bolnes (Loc. 8) ->		
Oost -> West	Intensiteit	IJsselmondseplein (Loc. 1)	Arthurweg (Loc. 15)		Wijk in/uit
- Personenauto	3.364	895	0		2.469
- Licht	570	162	0		408
- Zwaar	134	18	26		90
- Overig	112	23	0		89
Etmaal (in mvt.)	**4.180**	**1.098**	**26**		**3.056**
Etmaal (in %)	**100%**	**26,3%**	**0,6%**		**73,1%**
Ochtend (07:00 - 09:00 uur)	454	139	4		311
Ochtend in %	100%	30,6%	0,9%		68,5%
Avond (16:00 - 18:00 uur)	731	222	4		505
Avond in %	100%	30,4%	0,5%		69,1%

		Doorgaand verkeer			H/B verkeer overig
Donderdag 3 juni 2021		Bolnes (Loc. 8) ->	Bolnes (Loc. 8) ->		
Oost -> West	Intensiteit	IJsselmondseplein (Loc. 1)	Arthurweg (Loc. 15)		Wijk in/uit
- Personenauto	3.389	906	0		2.483
- Licht	596	181	0		415
- Zwaar	129	14	26		89
- Overig	103	19	0		84
Etmaal (in mvt.)	**4.217**	**1.120**	**26**		**3.071**
Etmaal (in %)	**100%**	**26,6%**	**0,6%**		**72,8%**
Ochtend (07:00 - 09:00 uur)	536	154	4		378
Ochtend in %	100%	28,7%	0,7%		70,5%
Avond (16:00 - 18:00 uur)	745	196	4		545
Avond in %	100%	26,3%	0,5%		73,2%

		Doorgaand verkeer			H/B verkeer overig
Vrijdag 4 juni 2021		Bolnes (Loc. 8) ->	Bolnes (Loc. 8) ->		
Oost -> West	Intensiteit	IJsselmondseplein (Loc. 1)	Arthurweg (Loc. 15)		Wijk in/uit
- Personenauto	3.446	936	0		2.510
- Licht	583	170	0		413
- Zwaar	129	11	26		92
- Overig	108	16	0		92
Etmaal (in mvt.)	**4.266**	**1.133**	**26**		**3.107**
Etmaal (in %)	**100%**	**26,6%**	**0,6%**		**72,8%**
Ochtend (07:00 - 09:00 uur)	463	127	4		332
Ochtend in %	100%	27,4%	0,9%		71,7%
Avond (16:00 - 18:00 uur)	744	210	4		530
Avond in %	100%	28,2%	0,5%		71,2%

KENTEKENONDERZOEK

Rotterdam - IJsselmondseplein/Oostdijk

Meting

Meetperiode: maandag 31 mei tot en met zondag 6 juni 2021
Methodiek: Anpr-camera's
In opdracht van: Gemeente Rotterdam

Meetlocatie 8

Benedenrijweg
Richting 1: richting Pontonweg
Richting 2: richting Benedenrijweg



Bijlage 8: Verdeling Doorgaand, Herkomst- en bestemmingsverkeer

(in mvt)

		Doorgaand verkeer			H/B verkeer overig
Zaterdag 5 juni 2021		Bolnes (Loc. 8) ->	Bolnes (Loc. 8) ->		
Oost -> West	Intensiteit	IJsselmondseplein (Loc. 1)	Arthurweg (Loc. 15)		Wijk in/uit
- Personenauto	3.041	848	1		2.192
- Licht	305	112	0		193
- Zwaar	31	4	0		27
- Overig	90	15	0		75
Etmaal (in mvt.)	**3.467**	**979**	**1**		**2.487**
Etmaal (in %)	**100%**	**28,2%**	**0,0%**		**71,7%**

		Doorgaand verkeer			H/B verkeer overig
Zondag 6 juni 2021		Bolnes (Loc. 8) ->	Bolnes (Loc. 8) ->		
Oost -> West	Intensiteit	IJsselmondseplein (Loc. 1)	Arthurweg (Loc. 15)		Wijk in/uit
- Personenauto	2.042	630	0		1.412
- Licht	160	52	0		108
- Zwaar	5	0	0		5
- Overig	50	23	0		27
Etmaal (in mvt.)	**2.257**	**705**	**0**		**1.552**
Etmaal (in %)	**100%**	**31,2%**	**0,0%**		**68,8%**

KENTEKENONDERZOEK

Rotterdam - IJsselmondseplein/Oostdijk

Bijlage 8: Verdeling Doorgaand, Herkomst- en bestemmingsverkeer

(in mvt)

Meting

Meetperiode: maandag 31 mei tot en met zondag 6 juni 2021
Methodiek: Anpr-camera's
In opdracht van: Gemeente Rotterdam

Meetlocatie 8

Benedenrijweg
Richting 1: richting Pontonweg
Richting 2: richting Benedenrijweg



Maandag 31 mei 2021		Doorgaand verkeer			H/B verkeer overig
		>	Arthurweg (Loc. 15) <->		
Totaal	Intensiteit	Bolnes (Loc. 8)	Bolnes (Loc. 8)		Wijk in/uit
- Personenauto	6.555	1.840	17		4.698
- Licht	1.203	335	2		866
- Zwaar	199	44	15		140
- Overig	222	50	1		171
Etmaal (in mvt.)	**8.179**	**2.269**	**35**		**5.875**
Etmaal (in %)	**100%**	**27,7%**	**0,4%**		**71,8%**
Ochtend (07:00 - 09:00 uur)	1.023	256	8		759
Ochtend in %	100%	25,0%	0,8%		74,2%
Avond (16:00 - 18:00 uur)	1.566	525	1		1.040
Avond in %	100%	33,5%	0,1%		66,4%

Dinsdag 1 juni 2021		Doorgaand verkeer			H/B verkeer overig
		>	Arthurweg (Loc. 15) <->		
Totaal	Intensiteit	Bolnes (Loc. 8)	Bolnes (Loc. 8)		Wijk in/uit
- Personenauto	7.041	1.970	26		5.045
- Licht	1.280	395	4		881
- Zwaar	238	54	26		158
- Overig	200	39	2		159
Etmaal (in mvt.)	**8.759**	**2.458**	**58**		**6.243**
Etmaal (in %)	**100%**	**28,1%**	**0,7%**		**71,3%**
Ochtend (07:00 - 09:00 uur)	1.078	234	7		837
Ochtend in %	100%	21,7%	0,6%		77,6%
Avond (16:00 - 18:00 uur)	1.680	565	9		1.106
Avond in %	100%	33,6%	0,5%		65,8%

Woensdag 2 juni 2021		Doorgaand verkeer			H/B verkeer overig
		>	Arthurweg (Loc. 15) <->		
Totaal	Intensiteit	Bolnes (Loc. 8)	Bolnes (Loc. 8)		Wijk in/uit
- Personenauto	6.956	1.863	17		5.076
- Licht	1.189	325	5		859
- Zwaar	239	56	27		156
- Overig	197	37	2		158
Etmaal (in mvt.)	**8.581**	**2.281**	**51**		**6.249**
Etmaal (in %)	**100%**	**26,6%**	**0,6%**		**72,8%**
Ochtend (07:00 - 09:00 uur)	957	220	5		732
Ochtend in %	100%	23,0%	0,5%		76,5%
Avond (16:00 - 18:00 uur)	1.514	480	12		1.022
Avond in %	100%	31,7%	0,8%		67,5%

Donderdag 3 juni 2021		Doorgaand verkeer			H/B verkeer overig
		>	Arthurweg (Loc. 15) <->		
Totaal	Intensiteit	Bolnes (Loc. 8)	Bolnes (Loc. 8)		Wijk in/uit
- Personenauto	7.074	1.916	24		5.134
- Licht	1.236	354	3		879
- Zwaar	234	48	27		159
- Overig	198	39	1		158
Etmaal (in mvt.)	**8.742**	**2.357**	**55**		**6.330**
Etmaal (in %)	**100%**	**27,0%**	**0,6%**		**72,4%**
Ochtend (07:00 - 09:00 uur)	1.082	231	7		844
Ochtend in %	100%	21,3%	0,6%		78,0%
Avond (16:00 - 18:00 uur)	1.748	591	14		1.143
Avond in %	100%	33,8%	0,8%		65,4%

Vrijdag 4 juni 2021		Doorgaand verkeer			H/B verkeer overig
		>	Arthurweg (Loc. 15) <->		
Totaal	Intensiteit	Bolnes (Loc. 8)	Bolnes (Loc. 8)		Wijk in/uit
- Personenauto	7.284	1.985	27		5.272
- Licht	1.219	355	6		858
- Zwaar	241	49	27		165
- Overig	200	30	3		167
Etmaal (in mvt.)	**8.944**	**2.419**	**63**		**6.462**
Etmaal (in %)	**100%**	**27,0%**	**0,7%**		**72,2%**
Ochtend (07:00 - 09:00 uur)	1.011	204	6		801
Ochtend in %	100%	20,2%	0,6%		79,2%
Avond (16:00 - 18:00 uur)	1.604	537	11		1.056
Avond in %	100%	33,5%	0,7%		65,8%

KENTEKENONDERZOEK

Rotterdam - IJsselmondseplein/Oostdijk

Meting

Meetperiode: maandag 31 mei tot en met zondag 6 juni 2021
Methodiek: Anpr-camera's
In opdracht van: Gemeente Rotterdam

Meetlocatie 8

Benedenrijweg
Richting 1: richting Pontonweg
Richting 2: richting Benedenrijweg



Bijlage 8: Verdeling Doorgaand, Herkomst- en bestemmingsverkeer

(in mvt)

Zaterdag 5 juni 2021		Doorgaand verkeer			H/B verkeer overig
Totaal	Intensiteit	> Bolnes (Loc. 8)	Arthurweg (Loc. 15) <-> Bolnes (Loc. 8)		Wijk in/uit
- Personenauto	6.249	1.695	25		4.529
- Licht	609	201	6		402
- Zwaar	43	14	0		29
- Overig	158	23	1		134
Etmaal (in mvt.)	**7.059**	**1.933**	**32**		**5.094**
Etmaal (in %)	**100%**	**27,4%**	**0,5%**		**72,2%**

Zondag 6 juni 2021		Doorgaand verkeer			H/B verkeer overig
Totaal	Intensiteit	> Bolnes (Loc. 8)	Arthurweg (Loc. 15) <-> Bolnes (Loc. 8)		Wijk in/uit
- Personenauto	4.099	1.245	12		2.842
- Licht	293	98	1		194
- Zwaar	13	1	0		12
- Overig	96	33	0		63
Etmaal (in mvt.)	**4.501**	**1.377**	**13**		**3.111**
Etmaal (in %)	**100%**	**30,6%**	**0,3%**		**69,1%**

KENTEKENONDERZOEK

Rotterdam - IJsselmondseplein/Oostdijk

Bijlage 9: Verdeling Doorgaand, Herkomst- en bestemmingsverkeer

(in mvt)

Meting

Meetperiode: maandag 31 mei tot en met zondag 6 juni 2021
Methodiek: Anpr-camera's
In opdracht van: Gemeente Rotterdam

Meetlocatie 1

Van Hoochstratenweg
Richting 1: richting Van Hoochstratenweg
Richting 2: richting IJsselmondseplein



		Doorgaand verkeer		Bestemmingsverkeer		H/B verkeer overig
Gem. werkdag West -> Oost	Intensiteit	IJsselmondseplein (Loc. 1) -> Bolnes (Loc. 8)	Arthurweg (Loc. 15) -> Bolnes (Loc. 8)	IJsselmondseplein -> Oostdijk (Loc. 2 t/m 7)	IJsselmondseplein -> Wijk in	Wijk in/uit
- Personenauto	5.758	1.008		3.715	1.035	
- Licht	814	176		512	126	
- Zwaar	132	36		64	32	
- Overig	92	19		64	9	
Etmaal (in mvt.)	**6.796**	**1.239**		**4.355**	**1.202**	
Etmaal (in %)	**100%**	**18,2%**		**64,1%**	**17,7%**	
Ochtend (07:00 - 09:00 uur)	572	85		376	111	
Ochtend in %	100%	14,8%		65,8%	19,4%	
Avond (16:00 - 18:00 uur)	1.175	333		680	228	
Avond in %	100%	28,3%		57,9%	19,4%	

		Doorgaand verkeer		Herkomstverkeer		H/B verkeer overig
Gem. werkdag Oost -> West	Intensiteit	Bolnes (Loc. 8) -> IJsselmondseplein (Loc. 1)	Arthurweg (Loc. 15) -> IJsselmondseplein	IJsselmondseplein (Loc. 2 t/m 7)	Wijk uit -> Ijsselmondseplein	Wijk in/uit
- Personenauto	6.886	906	438	4.242	1.298	
- Licht	1.081	177	72	608	225	
- Zwaar	137	14	18	79	25	
- Overig	144	20	20	88	16	
Etmaal (in mvt.)	**8.248**	**1.118**	**548**	**5.017**	**1.565**	
Etmaal (in %)	**100%**	**13,6%**	**6,6%**	**60,8%**	**19,0%**	
Ochtend (07:00 - 09:00 uur)	1.241	144	53	766	278	
Ochtend in %	100%	11,6%	4,2%	61,7%	22,4%	
Avond (16:00 - 18:00 uur)	1.069	222	79	576	192	
Avond in %	100%	20,7%	7,4%	53,9%	17,9%	

		Doorgaand verkeer		Herkomst-/Bestemmingsverkeer		H/B verkeer overig
Gem. werkdag Totaal	Intensiteit	IJsselmondseplein (Loc. 1) <-> Bolnes (Loc. 8)	Arthurweg (Loc. 15) -> IJsselmondseplein	IJsselmondseplein <-> Oostdijk (Loc. 2 t/m 7)	IJsselmondseplein <-> Wijk in/uit	Wijk in/uit
- Personenauto	12.644	1.915	438	7.957	2.333	
- Licht	1.895	353	72	1.119	351	
- Zwaar	269	50	18	143	57	
- Overig	236	39	20	152	26	
Etmaal (in mvt.)	**15.043**	**2.357**	**548**	**9.371**	**2.767**	
Etmaal (in %)	**100%**	**15,7%**	**3,6%**	**62,3%**	**18,4%**	
Ochtend (07:00 - 09:00 uur)	1.813	229	53	1.142	389	
Ochtend in %	100%	12,6%	2,9%	63,0%	21,5%	
Avond (16:00 - 18:00 uur)	2.243	555	79	1.256	420	
Avond in %	100%	24,7%	3,5%	56,0%	18,7%	

KENTEKENONDERZOEK

Rotterdam - IJsselmondseplein/Oostdijk

Meting

Meetperiode: maandag 31 mei tot en met zondag 6 juni 2021
Methodiek: Anpr-camera's
In opdracht van: Gemeente Rotterdam

Meetlocatie 1

Van Hoochstratenweg
Richting 1: richting Van Hoochstratenweg
Richting 2: richting IJsselmondseplein



Bijlage 9: Verdeling Doorgaand, Herkomst- en bestemmingsverkeer

(in mvt)

		Doorgaand verkeer		Bestemmingsverkeer		H/B verkeer overig
Gem. weekdag West -> Oost	Intensiteit	IJsselmondseplein (Loc. 1) -> Bolnes (Loc. 8)	Arthurweg (Loc. 15) -> Bolnes (Loc. 8)	IJsselmondseplein -> Oostdijk (Loc. 2 t/m 7)	IJsselmondseplein -> Wijk in	Wijk in/uit
- Personenauto	5.617	929		3.685	1.004	
- Licht	701	145		447	109	
- Zwaar	100	27		48	25	
- Overig	88	16		63	10	
Etmaal (in mvt.)	**6.507**	**1.117**		**4.242**	**1.147**	
Etmaal (in %)	**100%**	**17,2%**		**65,2%**	**17,6%**	

		Doorgaand verkeer		Herkomstverkeer		H/B verkeer overig
Gem. weekdag Oost -> West	Intensiteit	Bolnes (Loc. 8) -> IJsselmondseplein (Loc. 1)	Arthurweg (Loc. 15) -> IJsselmondseplein	Oostdijk -> IJsselmondseplein	Wijk uit -> Ijsselmondseplein	Wijk in/uit
- Personenauto	6.674	859	424	4.166	1.226	
- Licht	928	150	61	534	184	
- Zwaar	104	11	14	61	18	
- Overig	140	20	18	83	18	
Etmaal (in mvt.)	**7.845**	**1.039**	**517**	**4.844**	**1.445**	
Etmaal (in %)	**100%**	**13,2%**	**6,6%**	**61,7%**	**18,4%**	

		Doorgaand verkeer		Herkomst-/Bestemmingsverkeer		H/B verkeer overig
Gem. weekdag Totaal	Intensiteit	IJsselmondseplein (Loc. 1) <-> Bolnes (Loc. 8)	Arthurweg (Loc. 15) -> IJsselmondseplein	IJsselmondseplein <-> Oostdijk (Loc. 2 t/m 7)	IJsselmondseplein <-> Wijk in/uit	Wijk in/uit
- Personenauto	12.291	1.788	424	7.850	2.229	
- Licht	1.629	295	61	981	293	
- Zwaar	204	38	14	109	43	
- Overig	228	36	18	146	28	
Etmaal (in mvt.)	**14.352**	**2.156**	**517**	**9.086**	**2.593**	
Etmaal (in %)	**100%**	**15,0%**	**3,6%**	**63,3%**	**18,1%**	

Bijlage 10.1 West -> oost doorgaand verkeer gemiddelde werkdag

Plaats:
Rotterdam

Gebied:
IJsselmondseplein

Rapportnummer:
P211810

LEGENDA

Meetlocatie

- camera twee richtingen
- camera één richting
- 6 nummer meetlocatie

Intensiteiten

- 0 - 1.500
- 1.500 - 3.000
- 3.000 - 4.500
- 4.500 - 6.000
- 6.000 - 7.500
- 7.500 - 9.000
- 9.000 - 10.500
- 10.500 - 12.000
- *1.835* aantal mvt/etmaal

Bureau de Groot Volker
Verkeersonderzoek en -advies

Esri Nederland, Community Map Contributors

Bijlage 10.2 West -> oost doorgaand verkeer zaterdag

Plaats:
Rotterdam

Gebied:
IJsselmondseplein

Rapportnummer:
P211810

LEGENDA

Meetlocatie

- camera twee richtingen
- camera één richting
- 6 nummer meetlocatie

Intensiteiten

- 0 - 1.500
- 1.500 - 3.000
- 3.000 - 4.500
- 4.500 - 6.000
- 6.000 - 7.500
- 7.500 - 9.000
- 9.000 - 10.500
- 10.500 - 12.000
- *1.835* aantal mvt/etmaal

Bureau de Groot Volker
Verkeersonderzoek en -advies

Esri Nederland, Community Map Contributors

Bijlage 10.3 West -> oost doorgaand verkeer zondag

Plaats:
Rotterdam

Gebied:
IJsselmondseplein

Rapportnummer:
P211810

LEGENDA

Meetlocatie

- camera twee richtingen
- camera één richting
- 6 nummer meetlocatie

Intensiteiten

- 0 - 1.500
- 1.500 - 3.000
- 3.000 - 4.500
- 4.500 - 6.000
- 6.000 - 7.500
- 7.500 - 9.000
- 9.000 - 10.500
- 10.500 - 12.000
- *1.835* aantal mvt/etmaal

Bureau de Groot Volker
Verkeersonderzoek en -advies

Esri Nederland, Community Map Contributors

Bijlage 10.4 Oost -> west doorgaand verkeer gemiddelde werkday

Plaats:
Rotterdam

Gebied:
IJsselmondseplein

Rapportnummer:
P211810

LEGENDA

Meetlocatie

- camera twee richtingen
- camera één richting
- 6 nummer meetlocatie

Intensiteiten

- 0 - 1.500
- 1.500 - 3.000
- 3.000 - 4.500
- 4.500 - 6.000
- 6.000 - 7.500
- 7.500 - 9.000
- 9.000 - 10.500
- 10.500 - 12.000
- *1.835* aantal mvt/etmaal

Bureau de Groot Volker
Verkeersonderzoek en -advies

Esri Nederland, Community Map Contributors

Bijlage 10.5 Oost -> west doorgaand verkeer zaterdag

Plaats:
Rotterdam

Gebied:
IJsselmondseplein

Rapportnummer:
P211810

LEGENDA

Meetlocatie

- camera twee richtingen
- camera één richting
- 6 nummer meetlocatie

Intensiteiten

- 0 - 1.500
- 1.500 - 3.000
- 3.000 - 4.500
- 4.500 - 6.000
- 6.000 - 7.500
- 7.500 - 9.000
- 9.000 - 10.500
- 10.500 - 12.000
- *1.835* aantal mvt/etmaal

5.374
5.161
4.992
4.790
5.704
1.137
979

Esri Nederland, Community Map Contributors

Bureau de Groot Volker
Verkeersonderzoek en -advies

Bijlage 10.6 Oost -> west doorgaand verkeer zondag

Plaats:
Rotterdam

Gebied:
IJsselmondseplein

Rapportnummer:
P211810

LEGENDA

Meetlocatie

- camera twee richtingen
- camera één richting
- 6 nummer meetlocatie

Intensiteiten

- 0 - 1.500
- 1.500 - 3.000
- 3.000 - 4.500
- 4.500 - 6.000
- 6.000 - 7.500
- 7.500 - 9.000
- 9.000 - 10.500
- 10.500 - 12.000
- *1.835* aantal mvt/etmaal

Bureau de Groot Volker
Verkeersonderzoek en -advies

Esri Nederland, Community Map Contributors

Bijlage 10.8 Totaal doorgaand verkeer zaterdag

Plaats:
Rotterdam

Gebied:
IJsselmondseplein

Rapportnummer:
P211810

LEGENDA

Meetlocatie

- camera twee richtingen
- camera één richting
- 6 nummer meetlocatie

Intensiteiten

- 0 - 1.500
- 1.500 - 3.000
- 3.000 - 4.500
- 4.500 - 6.000
- 6.000 - 7.500
- 7.500 - 9.000
- 9.000 - 10.500
- 10.500 - 12.000
- 1.835 aantal mvt/etmaal

Bureau de Groot Volker
Verkeersonderzoek en -advies

Esri Nederland, Community Map Contributors

Bijlage 10.9 Totaal doorgaand verkeer zondag

Plaats:
Rotterdam

Gebied:
IJsselmondseplein

Rapportnummer:
P211810

LEGENDA

Meetlocatie

- camera twee richtingen
- camera één richting
- 6 nummer meetlocatie

Intensiteiten

- 0 - 1.500
- 1.500 - 3.000
- 3.000 - 4.500
- 4.500 - 6.000
- 6.000 - 7.500
- 7.500 - 9.000
- 9.000 - 10.500
- 10.500 - 12.000
- *1.835* aantal mvt/etmaal

Bureau de Groot Volker
Verkeersonderzoek en -advies

Esri Nederland, Community Map Contributors

Verkeersonderzoek

Tracé Oostdijk – IJsselmondseplein
Rotterdam



Verkeersonderzoek • Parkeeronderzoek • Advies • Educatie • Fiets

Onderzoeksperiode:
31 mei tot en met 6 juni 2021

Bureau de Groot Volker
Verkeersonderzoek en -advies

Opdrachtgever: Gemeente Rotterdam
Rapportnummer: P211810-01

Documentatiepagina

Opdrachtgever(s)	:	Gemeente Rotterdam
Titel rapport	:	Verkeersonderzoek tracé Oostdijk - IJsselmondseplein
Kenmerk	:	P211810-01
Datum publicatie	:	7 juli 2021
Projectteam opdrachtgever(s)	:	Dhr. L. Vroom en dhr. H. ten Kortenaar
Projectteam Bureau de Groot Volker	:	Dhr. H. Jumelet
Projectteam Hastig	:	Dhr. R. van de Werken
Projectomschrijving	:	Deelonderzoek 1: Historische doorstroming Oostdijk en IJsselmondseplein: Een historisch overzicht van de doorstroming op de wegen Oostdijk / IJsselmondseplein Deelonderzoek 2: Kentekenonderzoek Oostdijk. Inzicht in de doorgaande verkeersstroom op het tracé Oostdijk/ IJsselmondseplein en in het herkomst-/bestemmingsverkeer.
Trefwoorden	:	Historische doorstroming, TomTom, Herkomst- en bestemmingsonderzoek, doorgaand verkeer, Oostdijk, IJsselmondseplein, Rotterdam
Gegevens	:	Bureau de Groot Volker Spoorstraat 11 6953 BW Dieren Tel [0313] 496 816 info@verkeersonderzoek.nl www.verkeersonderzoek.nl

Inhoudsopgave

1 Inleiding 3
1.1 Aanleiding 3
1.2 Onderzoeksvragen 4
1.3 Leeswijzer 4

2 Onderzoeksopzet 5
2.1 Historische gegevens 5
2.2 Kentekenonderzoek (herkomst- en bestemmingsonderzoek) 6
2.2.1 Toelichting verkeersregistratie met camera's 6
2.2.2 Onderzoekslocaties 8
2.2.3 Onderzoeksperiode 9
2.2.4 Voertuigcategorieën 10
2.3 Bijzonderheden 10

3 Resultaten historische gegevens 12

4 Resultaten kentekenonderzoek 20
4.1 Aantal voertuigen per richting 20
4.2 Voertuigverdeling 23
4.3 Verkeersstromen 26

BIJLAGEN:

Bijlage 1 Beschrijving voertuigcategorieën kentekenonderzoek
Bijlage 2 Visualisaties Historische gegevens
Bijlage 3 Rapport: Intensiteiten per locatie
Bijlage 4 Rapport: Intensiteiten - voertuigverdeling per locatie
Bijlage 5 Rapport: Intensiteiten - samenvatting per locatie
Bijlage 6 Visualisaties: Intensiteiten
Bijlage 7 Visualisaties: Verkeersstromen IJsselmondseplein
Bijlage 8 Rapport: Verkeersstromen Oostdijk
Bijlage 9 Rapport: Verkeersstromen Oostdijk - samenvatting
Bijlage 10 Visualisaties: Verkeersstromen Oostdijk
Bijlage 11 Overzicht corona-maatregelen

1 Inleiding

1.1 Aanleiding

In IJsselmonde, in de gemeente Rotterdam, vinden diverse ruimtelijke ontwikkelingen plaats. Te denken valt hierbij aan:
* Feyenoord City
* Hart van IJsselmonde
* Waterside 2 en 3

Deze ontwikkelingen leiden logischerwijs tot een toename van autoverkeer op het wegennet. Door de ontwikkeling Waterside 2 en 3 wordt een toename van het autoverkeer verwacht op met name de Oostdijk, Stadionweg (S106) Van Hoochstratenweg (IJsselmondseplein) en Adriaan Volkerlaan (S126). Over die laatste ontwikkeling heeft de Gebiedscommissie IJsselmonde eerder aandacht gevraagd aan de projectorganisatie Waterside 2. Daar is op gereageerd met:
- Ontwikkelingen zijn door de gemeente Rotterdam (afdeling Mobiliteit) modelmatig onderzocht. De toename van autoverkeer, door de verkeersgeneratie van het plan Waterside 2 en 3, is niet groot genoeg om te leiden tot problemen voor de verkeersdoorstroming, verkeersveiligheid en verkeersleefbaarheid (milieu) op de wegen in Oud IJsselmonde.
- Er wordt een verkeersonderzoek gehouden om de huidige verkeersdoorstroming op de Oostdijk in beeld te brengen. Op deze wijze kan beter worden ingeschat wat de effecten zijn van diverse ontwikkelingen in en buiten Oud IJsselmonde zoals Feyenoord City, Hart van IJsselmonde. Waterside 2 en 3 en eventueel "Verolme".

Een opzet voor dit onderzoek is aan de gebiedscommissie gepresenteerd. De commissie heeft gevraagd om uitbreiding van het onderzoek en wel met de volgende twee deelonderzoeken, die op betrekkelijk korte termijn uitvoerbaar zijn.

Deelonderzoek 1: Historische doorstroming Oostdijk en IJsselmondseplein
Een historisch overzicht van de doorstroming op de wegen Oostdijk / IJsselmondseplein, voor 2 maanden in het voor-en najaar 2019.

Deelonderzoek 2: Kentekenonderzoek Oostdijk
Inzicht in de herkomst en bestemming van autoverkeer op de Oostdijk en IJsselmondseplein. Tevens wordt dan inzicht verkregen in de hoeveelheid doorgaand verkeer op het tracé IJsselmondseplein - Oostdijk-Ringdijk tussen duidelijk gedefinieerde kruispunten.

1.2 Onderzoeksvragen

De gemeente Rotterdam heeft Bureau de Groot Volker gevraagd een verkeersonderzoek uit te voeren, bestaande uit de hierboven genoemde deelonderzoeken.

Met de resultaten hieruit zal antwoord worden gegeven op onderstaande vragen:

- **Deelonderzoek 1: Historische gegevens:**
  - Wat is de vertraging op het tracé Ringdijk – Oostdijk – IJsselmondseplein, per uur en per dag?
  - In welke sectie op het tracé Ringdijk – Oostdijk – IJsselmondseplein is de doorstroming ongehinderd, per uur?
  - Op welke sectie komt aanzienlijke vertraging voor, per uur?

- **Deelonderzoek 2: Kentekenonderzoek**
  - Wat zijn de verkeersintensiteiten op de registratiepunten, per tijdseenheid (uur) en per onderzoeksdag (met onderscheid in voertuigsoorten)?
  - Hoeveel doorgaand verkeer, verkeer met een doorgaande rit tussen de knooppunten Roelantweg en Benedenrijweg, rijdt er op het tracé Ringdijk – Oostdijk – IJsselmondseplein tussen de meetpunten per onderzoeksdag (met onderscheid in voertuigsoorten, ochtend- en avondperiode, absoluut en procentueel)?
  - Hoeveel herkomst- en bestemmingsverkeer, verkeer met een herkomst of bestemming in Oud IJsselmonde of Bolnes, rijdt er op het tracé Ringdijk – Oostdijk – IJsselmondseplein tussen de meetpunten per onderzoeksdag (met onderscheid in voertuigsoorten, ochtend- en avondperiode, absoluut en procentueel)?

1.3 Leeswijzer

Deze rapportage is na de inleiding als volgt opgesteld. In hoofdstuk 2 wordt de onderzoeksmethodiek beschreven. In hoofdstuk 3 staan de resultaten van deelonderzoek 1: Historische gegevens en in hoofdstuk 4 die van deelonderzoek 2: het kentekenonderzoek. In hoofdstuk 5 zal antwoord worden gegeven op de verschillende adviesvragen.

2 Onderzoeksopzet

Om inzicht te verkrijgen in de verkeersstromen op de Oostdijk en het IJsselmondseplein zullen twee deelonderzoeken worden uitgevoerd. Deelonderzoek 1 bestaat uit de verwerking van historische data, betrekking hebbende op de doorstroming op de Oostdijk en het IJsselmondseplein. Deelonderzoek 2 betreft het uitvoeren van een kentekenonderzoek met (ANPR) camera's.

In dit hoofdstuk wordt voor beide type onderzoeken een beschrijving gegeven.

2.1 Historische gegevens

Voor de beantwoording van de onderzoeksvragen:

- Wat is de vertraging op het tracé Ringdijk – Oostdijk – IJsselmondseplein, per uur en per dag?
- In welke sectie op het tracé Ringdijk – Oostdijk – IJsselmondseplein is de doorstroming ongehinderd, per uur?
- Op welke sectie komt aanzienlijke vertraging voor, per uur?

is gebruik gemaakt van historische gegevens. Hieronder wordt de onderzoeksopzet voor dit onderdeel beschreven.

Toelichting

Voor deelonderzoek 1 is samengewerkt met het bureau Hastig. Dit bureau is distributeur van TomTom verkeersdata voor Europa, zowel historisch als realtime. Hastig heeft jarenlang ervaring met het werken met deze data en weet waarop gelet moet worden bij het gebruik er van.
Met TomTom floating car data, ingewonnen door talloze weggebruikers met navigatiesystemen en smartphones, ontstaat er actueel én historisch zicht op verkeer. Het gaat om kwalitatief uitstekende data, zoals blijkt uit de regelmatig (zeer) goed beoordeelde routegeleiding van Tomtom. De data zijn accuraat en zorgvuldig verwerkt via datafusie. Ze zijn klaar voor nabewerking ten behoeve van verdere info en presentatie. Het is met TomTom mogelijk om vanaf 2008 data op te vragen.

Om de onderzoeksvragen van de gemeente Rotterdam te kunnen beantwoorden is gebruik gemaakt van Movimaps.

Route monitor

De vraag naar reistijden op een traject laat zich beantwoorden met Movimaps | Route monitor. Op basis van door de gemeente Rotterdam aan te leveren begin- en eindpunt wordt uit de TomTom database reistijd op de route verzameld. Daarbij zijn op de segmenten de gemiddelde reistijden en de percentielen beschikbaar. Ook is per segment het aantal waarnemingen beschikbaar waardoor er een indruk ontstaat van de hoeveelheid verkeer. Voor de Oostdijk zal gebruik worden gemaakt van data van TomTom.

Movimaps

Hierin wordt de data verwerkt en gepresenteerd. De interface zal zo worden aangepast dat op basis van in te stellen kenmerken (bijvoorbeeld hoeveelheid vertraging) een bepaald uurblok zichtbaar wordt gemaakt. Op die manier kunnen eenvoudig de relevante uurblokken (van het

totaal van 984 uurblokken) worden geselecteerd. Van de relevante uurblokken kan vervolgens een screenshot worden gemaakt.

Voor de Oostdijk wordt de vertraging per uurblok in beeld gebracht. Onderstaand voorbeeld laat zien dat de Oostdijk in verschillende kleinere segmenten is onderverdeeld.

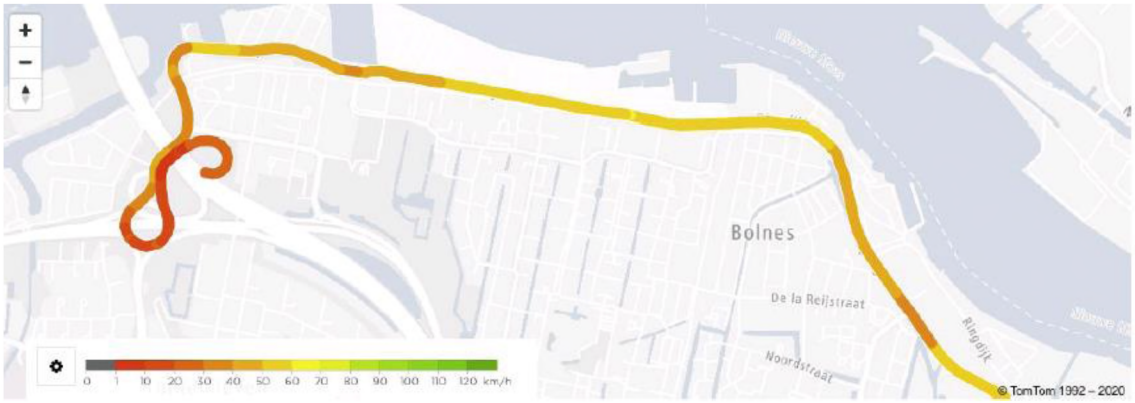

Figuur 2.1: Voorbeeld tracé verdeeld in secties met gemiddelde snelheden

Per uurblok (00-01, 01-02 enz) is per werkdag van twee maanden (één maand in het voorjaar van 2019 en één maand in het najaar van 2019) de gemiddelde reistijd over het traject beschikbaar.

Op basis van de resultaten van de historische gegevens is een analyse gemaakt naar de oorzaak van een eventueel optredende vertraging (de gehinderde doorstroming). Deze analyse is uitgevoerd door Bureau de Groot Volker.

2.2 Kentekenonderzoek (herkomst- en bestemmingsonderzoek)

Voor de beantwoording van de onderzoeksvragen:

- Wat zijn de verkeersintensiteiten op de registratiepunten, per tijdseenheid (uur) en per onderzoeksdag (met onderscheid in voertuigsoorten)?
- Hoeveel doorgaand verkeer, verkeer met een doorgaande rit tussen de knooppunten Roelantweg en Benedenrijweg, rijdt er op het tracé Ringdijk – Oostdijk – IJsselmondseplein tussen de meetpunten per onderzoeksdag (met onderscheid in voertuigsoorten, ochtend- en avondperiode, absoluut en procentueel)?
- Hoeveel herkomst- en bestemmingsverkeer, verkeer met een herkomst of bestemming in Oud IJsselmonde of Bolnes, rijdt er op het tracé Ringdijk – Oostdijk – IJsselmondseplein tussen de meetpunten per onderzoeksdag (met onderscheid in voertuigsoorten, ochtend- en avondperiode, absoluut en procentueel)?

is gebruik gemaakt van een kentekenonderzoek met (ANPR) camera's. Hieronder is de onderzoeksopzet voor dit onderdeel beschreven.

2.2.1 Toelichting verkeersregistratie met camera's

Met een kentekenonderzoek (herkomst- en bestemmingsonderzoek) kan onderzocht worden hoe de voertuigen zich voortbewegen. Bij een herkomst- en bestemmingsonderzoek worden kentekens, het tijdstip en de richting van alle passerende voertuigen op verschillende onderzoeklocaties geregistreerd. Er kan onderscheid gemaakt worden naar doorgaand, herkomst- en bestemmingsverkeer.

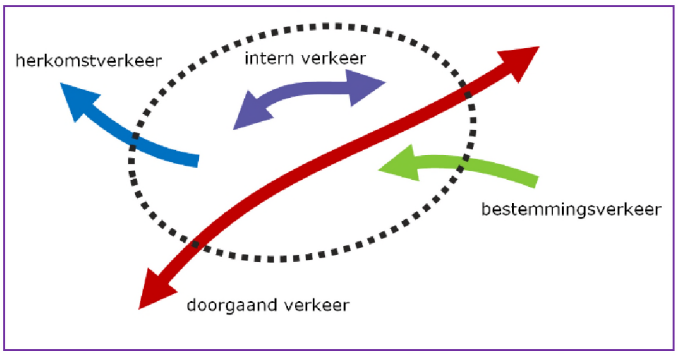

Figuur 2.2: Schematische weergave kordon, herkomst- en bestemmingsonderzoek

De verkeersstromen worden door middel van kentekenregistratie in beeld gebracht. Hiervoor worden speciaal ontwikkelde camera's ingezet. Door op verschillende locaties de kentekens van de passerende voertuigen te registreren en die met elkaar te vergelijken ontstaat een beeld van het doorgaande verkeer op het tracé Ringdijk – Oostdijk – IJsselmondseplein. Daarnaast richt het onderzoek zich op het bepalen van de hoeveelheid verkeer met herkomst of bestemming in het gebied tussen de

Hieronder worden de belangrijkste kenmerken van het kentekenonderzoek beschreven:

- Het herkomst- en bestemmingsonderzoek is uitgevoerd op 15 waarneempunten, aangegeven door de gemeente Rotterdam (zie 2.2.2).
- Mobiel in te zetten camerasystemen zijn gedurende een week (maandag 31 mei tot en met zondag 6 juni) 24 uur operationeel geweest en hebben gedurende deze periode alle kentekens van het passerende en in beeld verschijnende verkeer geregistreerd (zie 2.2.3).
- De detectiekwaliteit is 99% de herkenning van karakters is 98%.
- Voor de kentekenregistraties is een infrarood ANPR camera (Automated Number Plate Recognition) gebruikt waarbij de infrarood verlichting voor het menselijk oog niet zichtbaar is.
- De kentekenregistraties hebben real-time plaatsgevonden en de kentekenregistratiedata met metadata zijn binnen korte tijd naar de Centrale Database verstuurd middels een beveiligde VPN verbinding.
- Door de meetpunten onderling te vergelijken op overeenkomstige kentekens, wordt inzicht verkregen in het verloop van de verkeersstromen. Afhankelijk van de doorrijtijd van overeenkomstige kentekens, worden deze bestempeld als "doorgaand verkeer" of als "herkomst- en bestemmingsverkeer".
- De uit de camera's verkregen data worden verwerkt, gecontroleerd en gematched. Hiervoor wordt een speciale kentekenvergelijkingssoftware gebruikt waarmee bepaald kan worden hoeveel herkomst-, bestemmings- en doorgaand verkeer op verschillende relaties rijdt. Of verkeer toegekend wordt aan herkomst-/bestemmingsverkeer of doorgaand verkeer is afhankelijk van de minimale en maximale doorrijtijden tussen de verschillende posten. Deze minimale en maximale doorrijtijden zijn vastgesteld aan de hand van de werkelijke doorrijtijden door het gebied op de onderzoeksdagen.
- Zoals aangegeven bedraagt de herkenning van de karakters van de kentekens 98%. Het is dus mogelijk dat bij een vergelijking van de kentekens karakters verschillen. In de vergelijkingssoftware kan worden aangegeven hoeveel karakters van elkaar mogen verschillen om toch tot een match te komen. Voor Ruurlo is uitgegaan van een verschil van 2 karakters. Deze kentekens worden apart gerapporteerd en daarna door een

medewerker gecontroleerd. Hierbij wordt gekeken naar de logica van verwisseling (bijvoorbeeld de X en de K, of de U en de V) en dat het gaat om dezelfde plek in het kenteken (bijvoorbeeld XAAAAA en KAAAAA worden gelijk gesteld aan elkaar, maar XAAAAA en AAKAAA niet). Wordt een match goedgekeurd dan worden de kentekens in de verdere analyse meegenomen.

- De gemeente Rotterdam heeft geen toegang tot de kentekendata. De verwerking van de kentekens gebeurt volgens de Algemene Verordening Gegevensbescherming (AVG) of GDPR (General Data Protection Regulation). De kentekens worden alleen gebruikt voor het herkomst- en bestemmingsonderzoek. Er vindt geen koppeling plaats met persoonsgegevens. Het kentekenbestand wordt na afronding van het onderzoek vernietigd.

De uit de camera's verkregen data zijn door Bureau de Groot Volker verwerkt, gecontroleerd en gematched. Hiervoor is een speciale kentekenvergelijkingssoftware gebruikt waarmee bepaald kan worden hoeveel herkomst-, bestemmings- en doorgaand verkeer op verschillende relaties rijdt. Of verkeer toegekend wordt aan herkomst-/bestemmingsverkeer of doorgaand verkeer is afhankelijk van de minimale en maximale doorrijtijden tussen de verschillende posten. Deze minimale en maximale doorrijtijden zijn vastgesteld aan de hand van de werkelijke doorrijtijden door het gebied op de onderzoeksdagen.

2.2.2 Onderzoekslocaties

Het kentekenonderzoek is uitgevoerd op 8 meetlocaties op het tracé Ringdijk - Oostdijk, zoals weergegeven in figuur 2.3:

1. Van Hoochstratenweg, de weg onder de Brienenoordbrug, tussen de aansluitingen Koenraad van Zwabenstraat en Van Hoochstratenweg/Roelantweg
2. Willem van Gelderstraat, tussen de aansluitingen Van Hoochstratenweg/Roelantweg en Bovenstraat
3. Oostdijk, tussen de aansluitingen Bovenstraat en Flying Dutchmanstraat
4. Oostdijk, tussen de aansluitingen Flying Dutchmanstraat en Optimiststraat
5. Oostdijk, tussen de aansluitingen Optimiststraat en Bovenstraat
6. Oostdijk, tussen de aansluitingen Bovenstraat en Beverwaardseweg
7. Ringdijk, tussen de aansluitingen Boelewerf en Benedenrijweg.
8. Benedenrijweg, richting de Rijnsingel



Figuur 2.3: Meetlocaties kentekenonderzoek tracé Ringdijk - Oostdijk

Naast deze 8 meetpunten zijn ook 6 meetlocaties ingericht op het IJsselmondseplein en 1 meetlocatie op de Arthurweg. Hiermee kan bepaald worden waar het verkeer op de Oostdijk heen gaat of vandaan komt (zie figuur 2.4):

9. IJsselmondseplein / John. F. Kennedyweg, tak richting kruispunt Stadionweg / Burgemeester van Slijpelaan
10. IJsselmondseplein, oprit A16 richting Utrecht / Den Haag
11. IJsselmondseplein, oprit A16 richting Dordrecht
12. Adriaan Volkerlaan, ten zuiden van het Ijsselmondseplein
13. IJsselmondseplein / John. F. Kennedyweg, tak vanaf kruispunt Stadionweg / Burgemeester van Slijpelaan
14. IJsselmondseplein, afrit A16 vanuit Utrecht / Den Haag.
15. Arthurweg, tussen afrit A16 en Roelantweg (zie figuur 2.3).



Figuur 2.4: Meetlocaties kentekenonderzoek route Burg. Frenckenstraat - Prins Bernhardstraat – Markt

Met behulp van al deze meetlocaties kan globaal bepaald worden waar een voertuig vandaan komt of waar het heen rijdt, waarbij de vertaling plaatsvindt naar een aantal herkomst-/bestemmingsgebieden. Bijvoorbeeld een voertuig is waargenomen op meetlocatie 12, en vervolgens ook op de meetlocaties 2 en 3, maar niet op meetlocatie 4, dan kan gezegd worden dat dit voertuig zijn bestemming heeft in de woonwijk tussen de locaties 3 en 4. Zou dit voertuig ook zijn geregistreerd op de meetlocaties 4 tot en met 8 dan is er sprake van een doorgaande voertuig naar Bolnes.

2.2.3 Onderzoeksperiode

Het kentekenonderzoek is uitgevoerd in week 22, maandag 31 mei tot en met zondag 6 juni 2021.

2.2.4 Voertuigcategorieën

De passerende voertuigen zijn op basis van RDW-kentekengegevens geclassificeerd naar verschillende voertuigcategorieën. Bij de verwerking van de onderzoeksgegevens is onderscheid gemaakt naar de volgende voertuigcategorieën:

- Particuliere voertuigen (Europese voertuigcategorie M1)
- Lichte bedrijfsvoertuigen (Europese voertuigcategorie N1)
  (toegestane maximum massa voertuig gelijk of onder 3.500 kilogram)
- Zware bedrijfsvoertuigen (Europese voertuigcategorie M2, M3, N2 en N3)
  (toegestane maximum massa voertuig meer dan 3.500 kilogram)
- Buitenlandse voertuigen.

In bijlage 1 staat een uitgebreide beschrijving van de verschillende voertuigcategorieën.

2.3 Bijzonderheden

Weersomstandigheden

In de volgende tabel staan de weersomstandigheden van de onderzoeksdagen weergegeven. De gegevens zijn afkomstig van het KNMI weerstation Rotterdam. De gegevens geven een beeld of de weersomstandigheden normaal zijn voor de periode van het jaar. Weersomstandigheden die niet normaal zijn voor de periode van het jaar kunnen effect hebben op het verkeersgedrag. Over het algemeen geldt dat met beter weer de verhouding fietsgebruik ten opzichte van het autogebruik hoger is en bij slecht weer andersom. *"Het effect van zonneschijn is positief voor fietsen, negatief voor de auto en verschillend voor het ov en lopen. Dat is ook het geval bij een toename van de temperatuur, voor zover er geen sprake is van extreme temperaturen."* [1]

Tabel 2.5: Weersomstandigheden

Datum	Temperatuur		Zonneschijn		Neerslag		Wind	
	Minimum	*Maximum*	*Duur*	*Rel. duur*	*Hoeveel.*	*Duur*	*Gem.*	*Max. stoot*
Ma. 31 mei '21	9.1 °C	23.2 °C	15.0 uur	92%	0.0 mm	0.0 uur	3.3 m/s	8.0 m/s
di. 1 juni '21	10.1 °C	25.1 °C	14.5 uur	88%	0.0 mm	0.0 uur	3.3 m/s	11.0 m/s
Wo. 2 juni '21	12.3 °C	28.0 °C	15.0 uur	92%	0.0 mm	0.0 uur	2.8 m/s	9.0 m/s
do. 3 juni '21	14.5 °C	24.5 °C	11.2 uur	68%	0.0 mm	0.0 uur	3.5 m/s	9.0 m/s
vr. 4 juni '21	13.2 °C	25.9 °C	7.4 uur	45%	0.2 mm	0.3 uur	2.1 m/s	8.0 m/s
za. 5 juni '21	10.2 °C	16.6 °C	0.1 uur	1%	0.0 mm	0.0 uur	3.2 m/s	8.0 m/s
zo. 6 juni '21	9.1 °C	20.7 °C	15.3 uur	93%	0.0 mm	0.0 uur	2.8 m/s	8.0 m/s

Bron: KNMI, weerstation Rotterdam

Op basis van de weeromstandigheden kan worden geconcludeerd dat het weer normaal is voor de tijd van het jaar.

Coronamaatregelen

Gedurende het parkeeronderzoek waren er beperkte coronaregels van kracht. In de figuren in bijlage 11 zijn de coronaregels weergegeven van 19 mei tot en met 4 juni 2021 en per 5 juni 2021.

[1] Bron citaat: Kennisinstituut voor Mobiliteitsbeleid, De invloed van het weer op de personenmobiliteit, geraadpleegd op 22 juni 2021

De belangrijkste verschillen tussen de coronaregels zijn:

- Per zaterdag 5 juni openstelling horeca binnen en langere openingsduur t/m 22:00 uur toegestaan
- Per zaterdag 5 juni openstelling bioscopen en musea
- Per zaterdag 5 juni maximum aantal personen samen van 2 naar 4 personen per dag.

Overig

Tijdens de onderzoeksweek zijn op meetpunt 5, Oostdijk, in de richting west naar oost lagere intensiteiten gemeten ten opzichte van de beide meetpunten naast locatie 5. In de andere richting is dit niet het geval. Een logische verklaring hiervoor is niet te vinden. Daarom zijn de intensiteiten op locatie 5, in de richting west naar oost, opgehoogd zodat die meer overeenkomen met het werkelijke beeld.

3 Resultaten historische gegevens

In dit hoofdstuk worden de antwoorden op onderstaande onderzoeksvragen beknopt weergegeven.

- Wat is de vertraging op het tracé Ringdijk – Oostdijk – IJsselmondseplein, per uur en per dag?
- In welke sectie op het tracé Ringdijk – Oostdijk – IJsselmondseplein is de doorstroming ongehinderd, per uur?
- Op welke sectie komt aanzienlijke vertraging voor, per uur?

Zoals aangegeven in hoofdstuk 2 zijn voor 2 maanden in 2019 de historische gegevens uit de TomTom database reistijd op de route verzameld. Daarbij zijn op de segmenten de gemiddelde reistijden en de percentielen bepaald. Ook is per segment het aantal waarnemingen beschikbaar waardoor er een indruk ontstaat van de hoeveelheid verkeer.

De Oostdijk is hierbij in verschillende segmenten geknipt. Dit zijn segmenten, verdeeld over het tracé IJsselmondseplein – Oostdijk – Benedenrijweg. De segmenten, tussen de Roelantweg en de afslag Beverwaardseweg, zijn dik gedrukt. De analyse is met name op dit gedeelte gericht.

Hieronder een voorbeeld van het eerste uurblok, maandag 4 maart, 00:00 uur. Het gehele dikgedrukte traject is grijs gekleurd. Dat wil zeggen dat er te weinig waarnemingen zijn om een goede reistijd te kunnen bepalen.

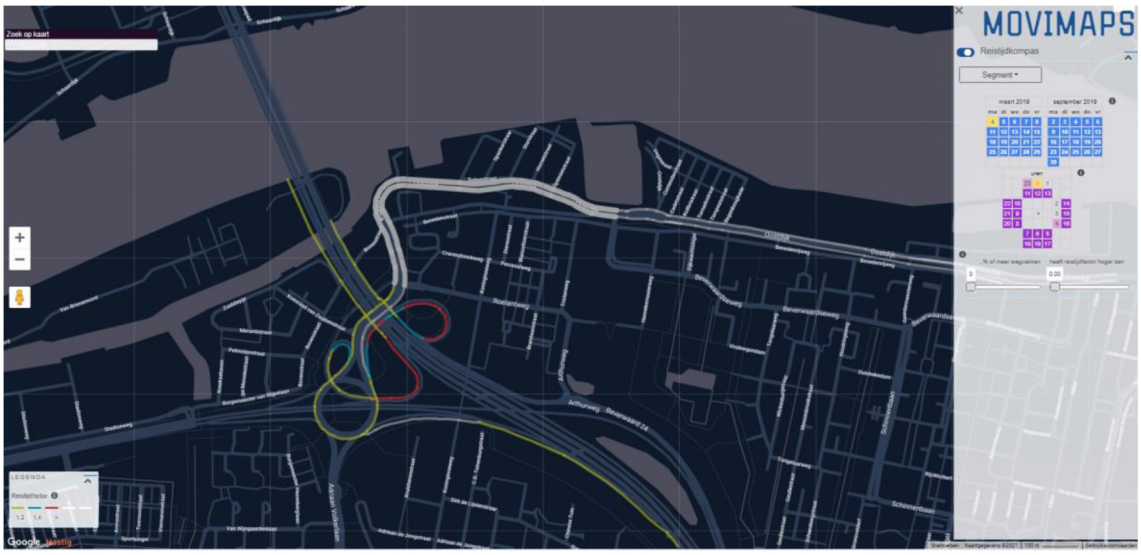

Figuur 3.1: Voorbeeld uurblok, maandag 4 maart, 00:00 uur

De reistijd is verdeeld naar reistijdfactor:

1,0 – 1,2 : nauwelijks tot geen vertraging (geel)
1,2 – 1,4 : lichte vertraging. In plaats van 50 km/uur wordt bijvoorbeeld 40 km/uur gereden (blauw)
> 1,4 : vertraging (rood)

In het voorbeeld is te zien dat in de bochten bij de op- en afrit naar de snelweg vertraging optreedt. Dit is logisch omdat in de bocht niet de maximum snelheid kan worden aangehouden. En daardoor vertraging ontstaat. Hetzelfde zal te zien zijn bij ket kruispunt bij de Roelantweg, vanwege de verkeerslichten, die daar staan.

Op basis van de reistijdfactor kan dus bepaald worden waar vertraging optreedt en hoeveel vertraging optreedt. Om ervoor te zorgen dat alleen de uurblokken naar voren komen waarop echt vertraging te zien is, is allereerst gekeken naar een reistijdfactor 1,7 en vervolgens naar een reistijdfactor van 1,6. Deze reistijdfactor moet van toepassing zijn op 30% van de wegvakken (segmenten) of meer. De 30% is alleen van toepassing op het dikgedrukte traject.

In deze rapportage worden alleen de uurblokken gepresenteerd met een vertraging van 1,6 of 1,7 en van toepassing op 30% van de wegvakken. Uurblokken met een vertraging van 1,5 staan in bijlage 2.

30% of meer wegvakken - Reistijdfactor > 1.7

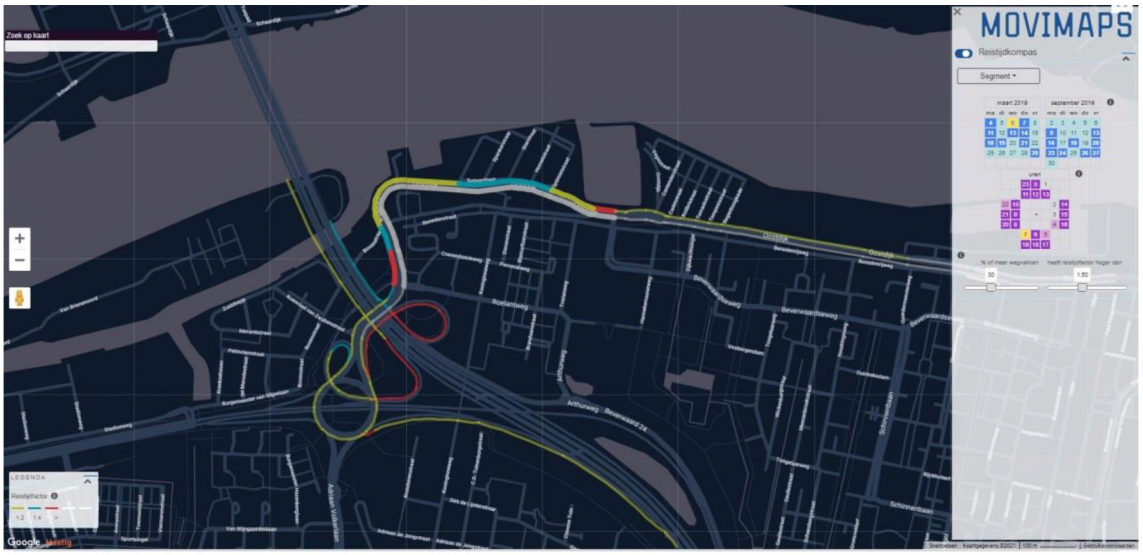

Figuur 3.2: Uurblok, woensdag 6 maart, 07:00 uur

De vertraging treedt met name op bij het kruispunt Roelantweg – Van Hoochstratenweg. De reistijdfactor bedraagt 2,6 in de richting van noord naar zuid. Wat de reden hiervoor is, is moeilijk aan te geven. Op het IJsselmondseplein is de vertraging minimaal.
Dit uurblok komt naar voren omdat er maar weinig segmenten zijn, waarop voldoende waarnemingen hebben plaats gevonden. Dus 30% is snel gehaald.

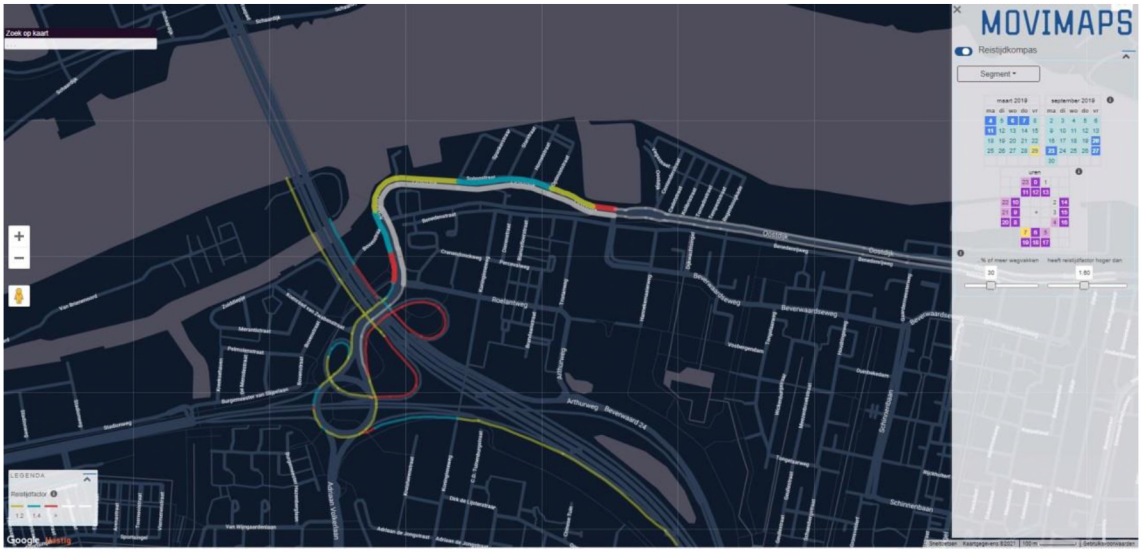

Figuur 3.3: Uurblok, vrijdag 29 maart, 07:00 uur

Voor dit uurblok geldt hetzelfde als voor het vorige uurblok. Weinig segmenten met voldoende waarnemingen, dus komt het uurblok al snel naar voren wanneer vertraging optreedt. De reistijdfactor, die optreedt bij de verkeerslichten, is 1,85. Ook hiervoor is verder geen verklaring te geven.

20 september – 00:00 uur

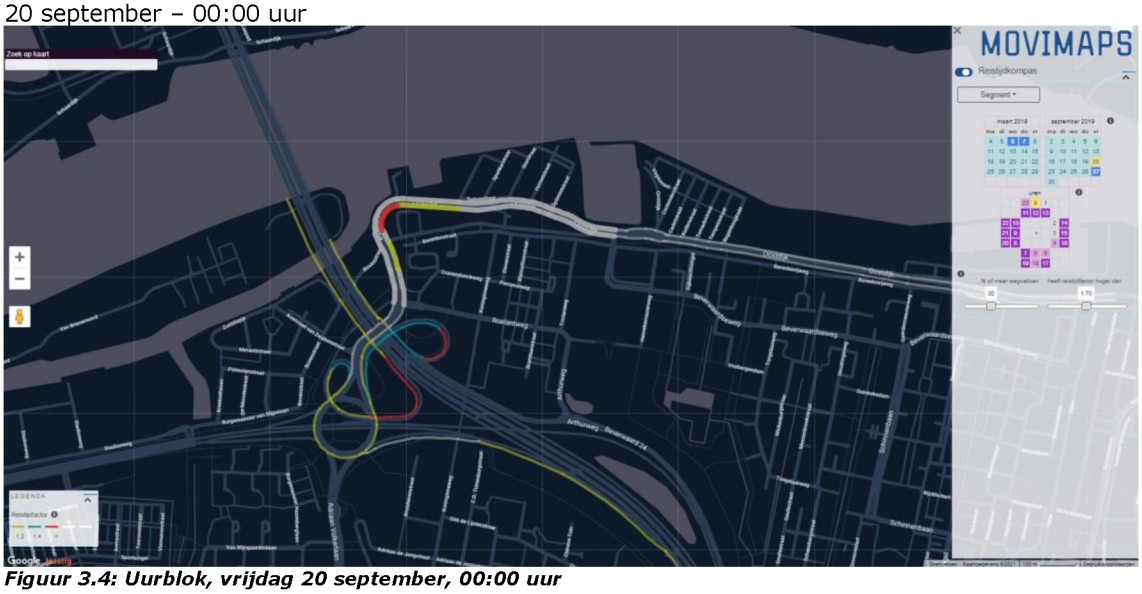

Figuur 3.4: Uurblok, vrijdag 20 september, 00:00 uur

Ook hierbij geldt weer: weinig segmenten met voldoende waarnemingen, dus komt het uurblok al snel naar voren wanneer vertraging optreedt. Ter hoogte van de aansluiting met de Flying Dutchmanstraat treedt een vertraging op van 1,72. Verklaring hiervoor is niet te geven (ongeval, werkzaamheden?).

30% of meer wegvakken - Reistijdfactor > 1.6



Figuur 3.5: Uurblok, maandag 4 maart, 17:00 uur

Dit uurblok toont duidelijk aan waarom vertraging is opgetreden met een terugslag naar de Oostdijk. Op de snelweg zal een file hebben gestaan. Alle op- en afritten staan vast. De reistijdfactor ligt bijna overal op 2,5 of meer. Ter hoogte van de verkeerslichten bij de Roelantweg ligt de reistijdfactor zelfs op ruim 4,5.

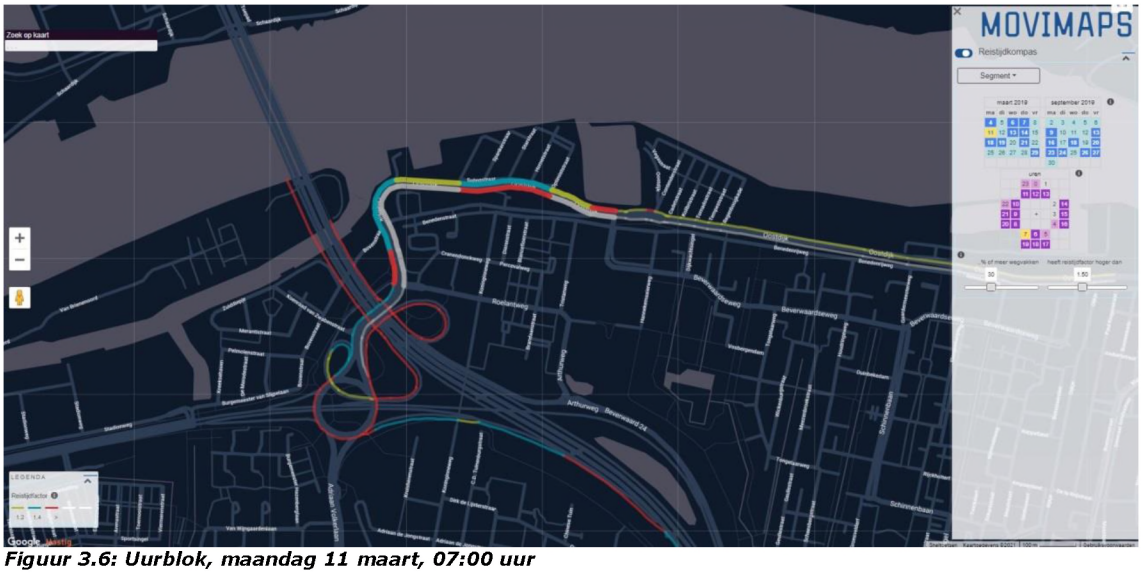

Figuur 3.6: Uurblok, maandag 11 maart, 07:00 uur

Ook op maandag 11 maart zal waarschijnlijk een file of langzaam rijdend verkeer hebben gestaan op de snelweg. Maar de opgetreden vertraging ligt een stuk lager, namelijk rond de 2. Opvallend is de vertraging op de Oostdijk zelf, in de richting van Beverwaard. De vertraging treedt op ter hoogte van de aansluiting met de Optimiststraat. Niet aan te geven is waarom deze vertraging zich voordoet.

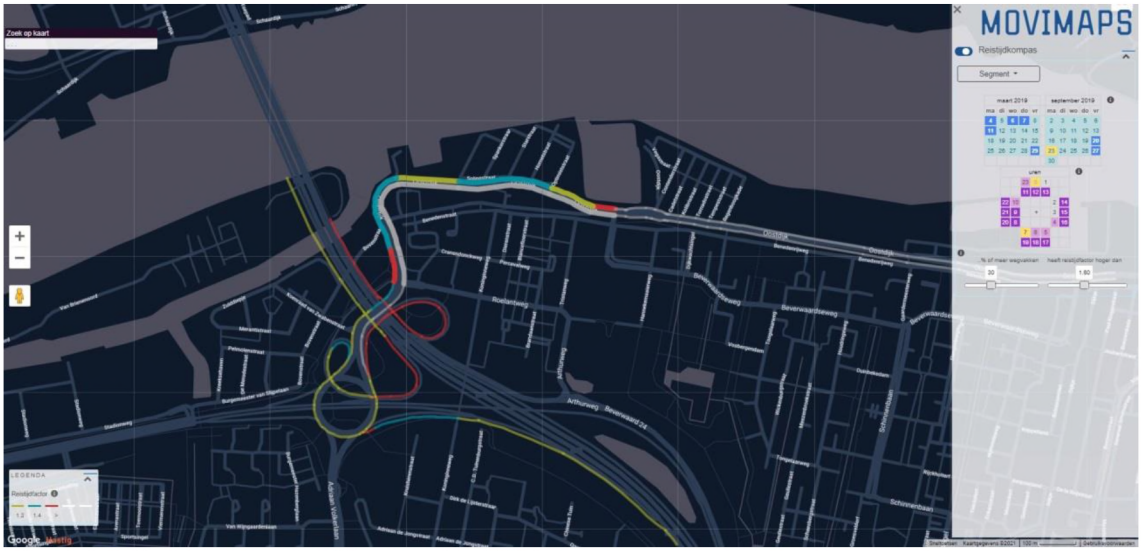

Figuur 3.7: Uurblok, maandag 23 september 07:00 uur

De vertraging treedt met name op bij het kruispunt Roelantweg – Van Hoochstratenweg. De reistijdfactor bedraagt 2,33 in de richting van noord naar zuid. Wat de reden hiervoor is, is moeilijk aan te geven. Op het IJsselmondseplein is de vertraging minimaal.
Ook hier geldt weer: dit uurblok komt naar voren omdat er maar weinig segmenten zijn, waarop voldoende waarnemingen hebben plaats gevonden. Dus 30% is snel gehaald.

Naast de reistijdfactor is ook gekeken naar het percentage wegvakken waar vertraging optreedt. Het percentage, dat standaard wordt aangehouden, bedraagt 30% met een reistijdfactor van 1,4. Voor deze analyse is ook gekeken welke uurblokken naar voren komen als het percentage wegvakken met een vertraging van 1,4 wordt opgeschroefd naar 45% en 50%.

50% of meer wegvakken - Reistijdfactor > 1.4



Figuur 3.8: Uurblok, donderdag 7 maart 08:00 uur

Ook voor dit uurblok is duidelijk te zien waarom de vertraging optreedt. Alles van en naar de snelweg heeft een aanzienlijke vertraging van 7 of meer. Dit heeft zijn terugslag op de gehele Oostdijk. Ter hoogte van de Beverwaardseweg bedraagt de vertraging 1,4. Die loopt op in de richting van de Roelantweg tot 4,9.

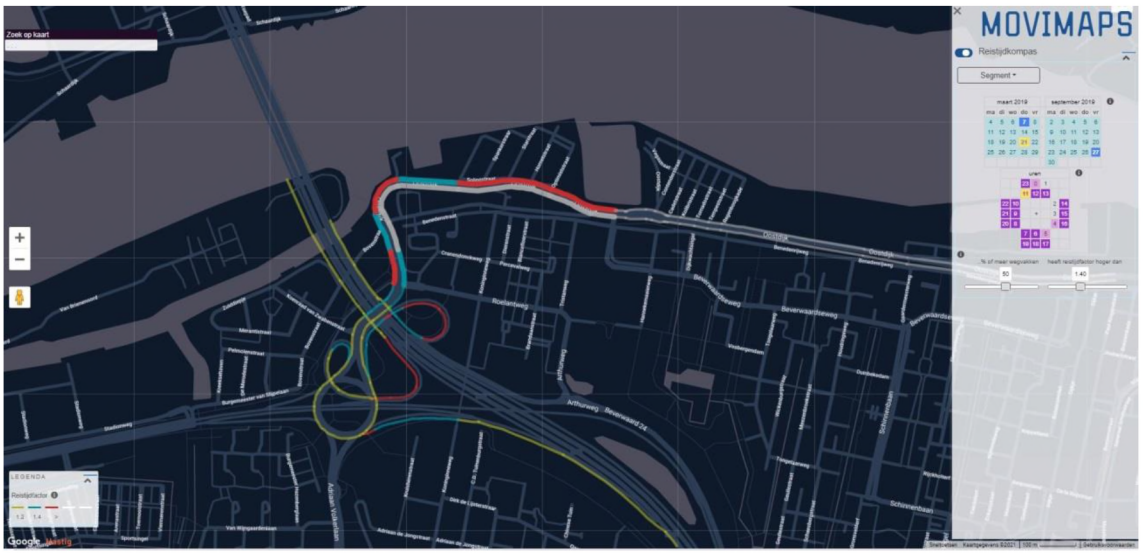

Figuur 3.9: Uurblok, donderdag 21 maart 11:00 uur

Te zien is dat hier juist de vertraging optreedt op de Oostdijk zelf (en Willem van Gelderstraat) en niet op het IJsselmondseplein. Waarom er vertraging is, is niet bekend. De vertraging ligt op ongeveer 1,9.

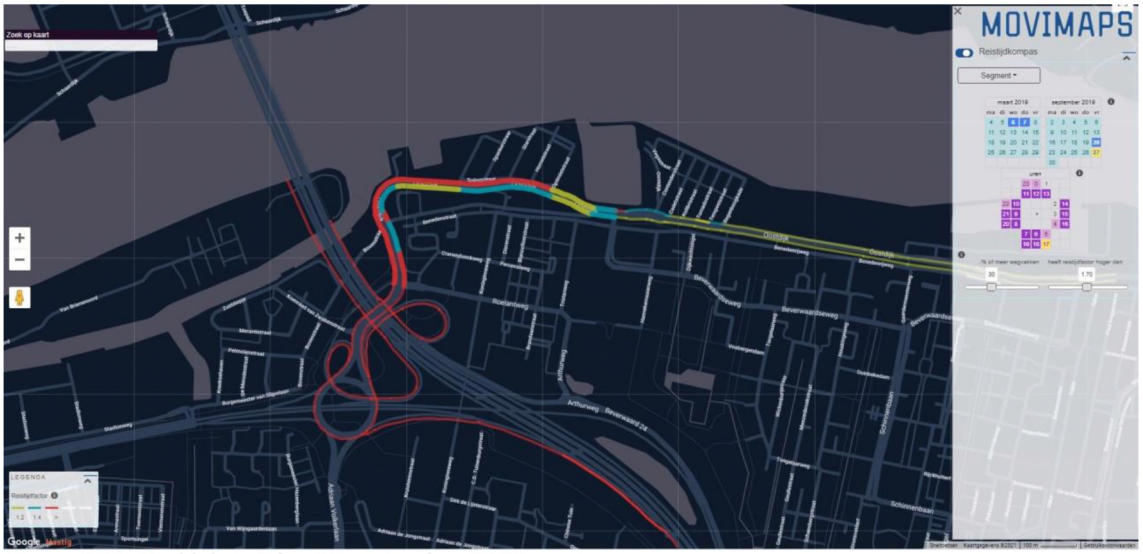

Figuur 3.10: Uurblok, vrijdag 27 september 17:00 uur

Wederom aanzienlijke vertraging op het IJsselmondseplein en op de op- en afritten naar de snelweg. De vertraging op de Oostdijk is vanaf de Optimiststraat. Ter hoogte van de Roelantweg bedraagt de vertraging 4,5.

45% of meer wegvakken - Reistijdfactor > 1.4

13 maart – 12:00 uur



Figuur 3.11: Uurblok, woensdag 13 maart 12:00 uur

In dit uurblok zijn op twee plaatsen vertragingen. Allereerst ter hoogte van de afslag met de Beverwaardseweg, een vertraging van 1,92. En een vertraging op de Willem van Gelderstraat, in de richting van het IJsselmondseplein met een vertraging van boven de 4, in de andere richting bedraagt de vertraging ruim 1,4. Oorzaak van deze vetraging is niet bekend.

21 maart – 23:00 uur

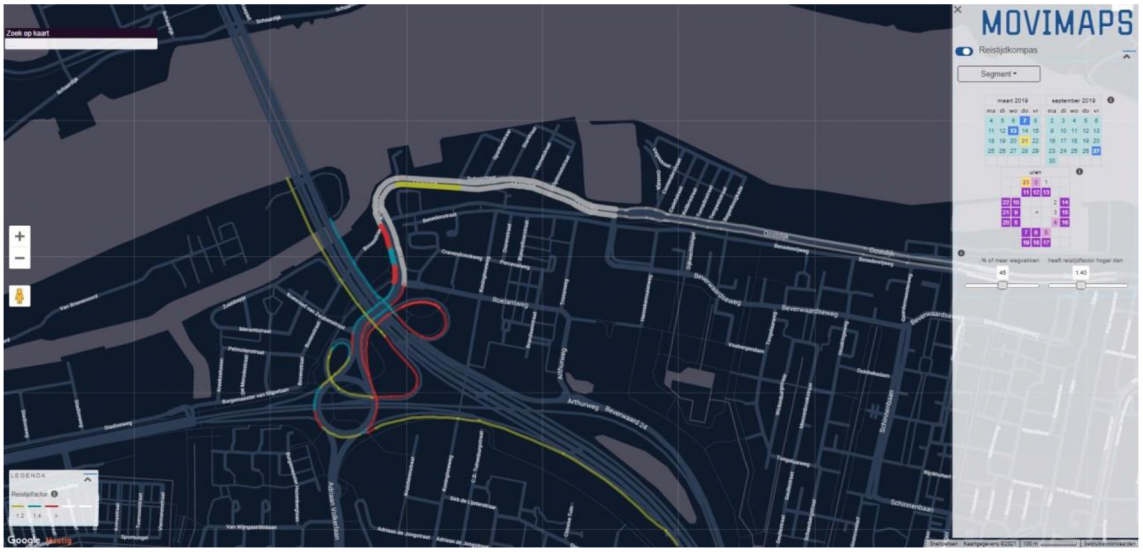

Figuur 3.12: Uurblok, donderdag 21 maart 23:00 uur

Op donderdag 21 maart werd in de Kuip de wedstrijd Nederland – Wit-Rusland gespeeld. Te zien is dat vertraging ontstaat op het IJsselmondseplein dat gedeeltelijk terugslaat op de Willem van Gelderstraat tot aan de Bovenstraat.

De overige visualisaties met vertragingen staan in bijlage 2.

Van de 984 uurblokken zijn er 28 uurblokken met een vertraging op het tracé Oostdijk – Willem van Gelderlaan - IJsselmondseplein, die het vermelden waard zijn. Dit is een percentage van bijna 3%. De meeste vertragingen ontstaan in de ochtendspits. Van de 28 uurblokken, vermeld in de tekst en de bijlage, hebben er 13 betrekking op de ochtendspits. In de avondspits komen vertragingen veel minder voor. Files op de snelweg en op het IJsselmondseplein zijn elf keer de oorzaak van vertragingen op de Willem van Gelderlaan en de Oostdijk.
Daarnaast dient het aanbeveling om te kijken naar het kruispunt Roelantweg – Van Hoochstratenweg. Dit kruispunt wordt regelmatig genoemd als oorzaak van vertragingen. Ligt dit aan de afstemming van de verkeerslichten (wellicht in combinatie met de verkeerslichten op het IJsselmondseplein)? Of aan het kruispunt zelf (meer rijstroken)?

4 Resultaten kentekenonderzoek

In dit hoofdstuk worden de resultaten van het kentekenonderzoek beknopt weergegeven. Hierbij wordt achtereenvolgens ingegaan op de geregistreerde aantallen voertuigen per rijrichting, de voertuigverdeling en de verkeersstromen.

4.1 Aantal voertuigen per richting

- Wat zijn de verkeersintensiteiten op de registratiepunten, per tijdseenheid (uur) en per onderzoeksdag (met onderscheid in voertuigsoorten)?

Tracé Van Hoochstratenweg – Oostdijk – Benedenrijweg (Locaties 1 t/m 8)

In tabel 4.1 staan de intensiteiten per tellocatie en per rijrichting weergegeven voor de meetpunten op het tracé Van Hoochstratenweg – Oostdijk – Benedenrijweg voor een gemiddelde werkdag, zaterdag en zondag.

Tabel 4.1: Verkeersintensiteiten locaties 1 t/m 8

Locatie		Rijrichting	Intensiteiten (mvt/etmaal)					
			gemiddelde werkdag		Zaterdag		Zondag	
1.	Van Hoochstratenweg	richting van Hoochstratenweg	6.796	15.043	6.259	13.725	5.312	11.525
		richting IJsselmondseplein	8.248		7.466		6.213	
2.	Willem van Gelderstraat	richting Bovenstraat	5.708	12.011	5.179	11.009	4.476	9.368
		richting van Hoochstratenweg	6.304		5.830		4.892	
3.	Oostdijk	richting Flying Dutchmanstraat	5.587	11.548	5.021	10.519	4.322	8.994
		richting Bovenstraat	5.961		5.498		4.672	
4.	Oostdijk	richting Optimiststraat	5.468	11.194	4.912	10.215	4.152	8.584
		richting Flying Dutchmanstraat	5.726		5.303		4.432	
5.	Oostdijk	richting Bovenstraat	5.448	11.180	4.904	10.182	4.117	8.518
		richting Optimiststraat	5.732		5.278		4.401	
6.	Oostdijk	richting Beverwaardseweg	5.438	11.052	4.882	10.083	4.111	8.439
		richting Bovenstraat	5.613		5.201		4.328	
7.	Ringdijk	richting Benedenrijweg	2.494	4.869	1.771	3.500	1.212	2.414
		richting Beverwaardseweg	2.374		1.729		1.202	
8.	Benedenrijweg	richting Pontonweg	4.474	8.641	3.592	7.059	2.244	4.501
		richting Benedenrijweg	4.167		3.467		2.257	

De hoogste intensiteiten zijn waargenomen op locatie 1, Van Hoochstratenweg. Op een gemiddelde werkdag zijn op deze locatie ruim 15.000 motorvoertuigen geregistreerd. De intensiteiten lopen daarna af naar ruim 11.000 motorvoertuigen op locatie 6, Oostdijk, net voor de afslag naar de Beverwaardseweg. Vervolgens liggen op de Ringdijk de intensiteiten een stuk lager, namelijk bijna 4.900 motorvoertuigen. Op de zaterdag en de zondag liggen de intensiteiten lager.

Figuur 4.2 toont de verkeersintensiteiten voor een gemiddelde werkdag, zaterdag en zondag voor de 8 locaties in een grafiek.

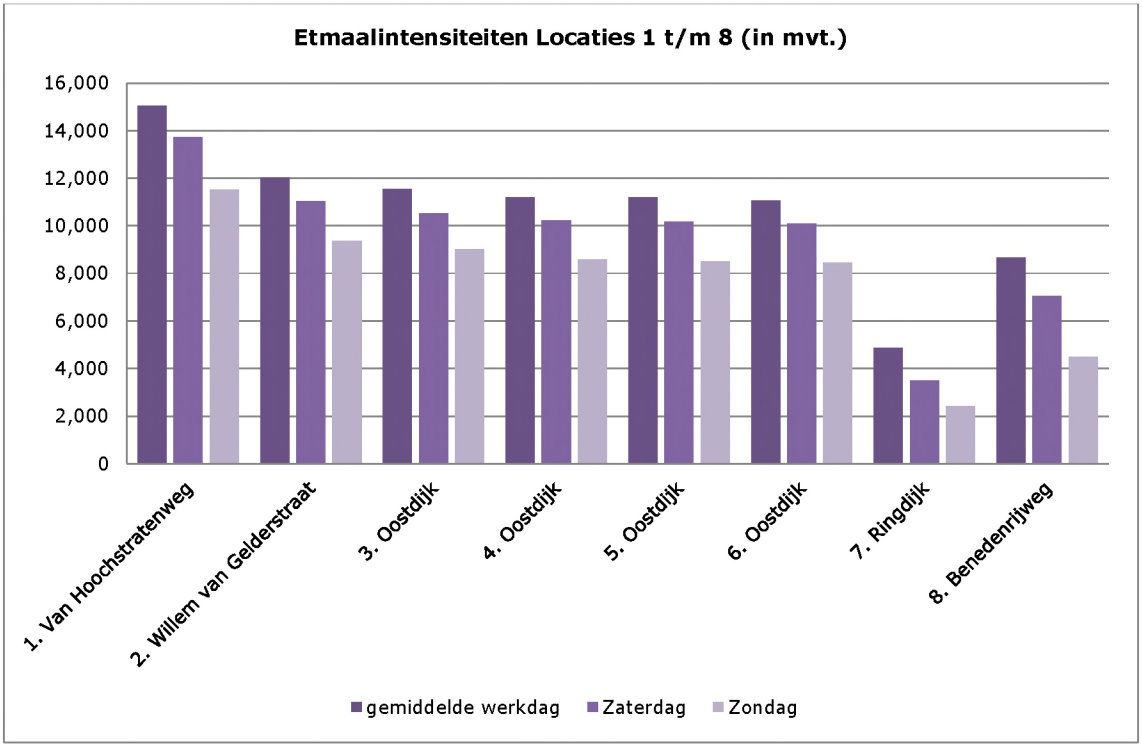

Figuur 4.2: Verkeersintensiteiten locaties 1 t/m 8

IJsselmondseplein en Arthurweg (Locaties 9 t/m 15)

In tabel 4.3 worden de etmaalintensiteiten gepresenteerd voor de locaties 9 t/m 15 voor een gemiddelde werkdag, zaterdag en zondag.

De hoogste intensiteiten, die zijn gemeten, liggen op de Adriaan Volkerlaan, namelijk bijna 25.000 motorvoertuigen op een gemiddelde werkdag. Op de Arthurweg liggen de etmaalintensiteiten beduidend lager, namelijk ongeveer 1.300 motorvoertuigen.

Tabel 4.3: Verkeersintensiteiten locaties 9 t/m 15

Locatie		Rijrichting	Intensiteiten (mvt/etmaal)					
			gemiddelde werkdag		Zaterdag		Zondag	
9.	IJsselmondseplein west, uitgaand	richting Stadionweg		3.997		4.033		3.432
10.	IJsselmondseplein noord, uitgaand	richting Rijksweg A16		21.067		18.791		15.966
11.	IJsselmondseplein zuidoost, uitgaand	richting Rijksweg A16		3.456		2.905		2.337
12.	Adriaan Volkerlaan	richting Dwarsdijk	12.212	24.994	10.438	21.370	9.110	18.410
		richting IJsselmondseplein	12.781		10.932		9.300	
13.	IJsselmondseplein west, ingaand	richting IJsselmondseplein		15.774		15.341		13.103
14.	IJsselmondseplein noord, ingaand	richting IJsselmondseplein		10.442		8.443		7.288
15.	Arthurweg	richting Rijksweg A16	85	1.327	36	1.121	34	989
		richting Roelantweg	1.242		1.085		955	

Figuur 4.4 toont de verkeersintensiteiten voor een gemiddelde werkdag, zaterdag en zondag voor de 7 locaties in een grafiek.

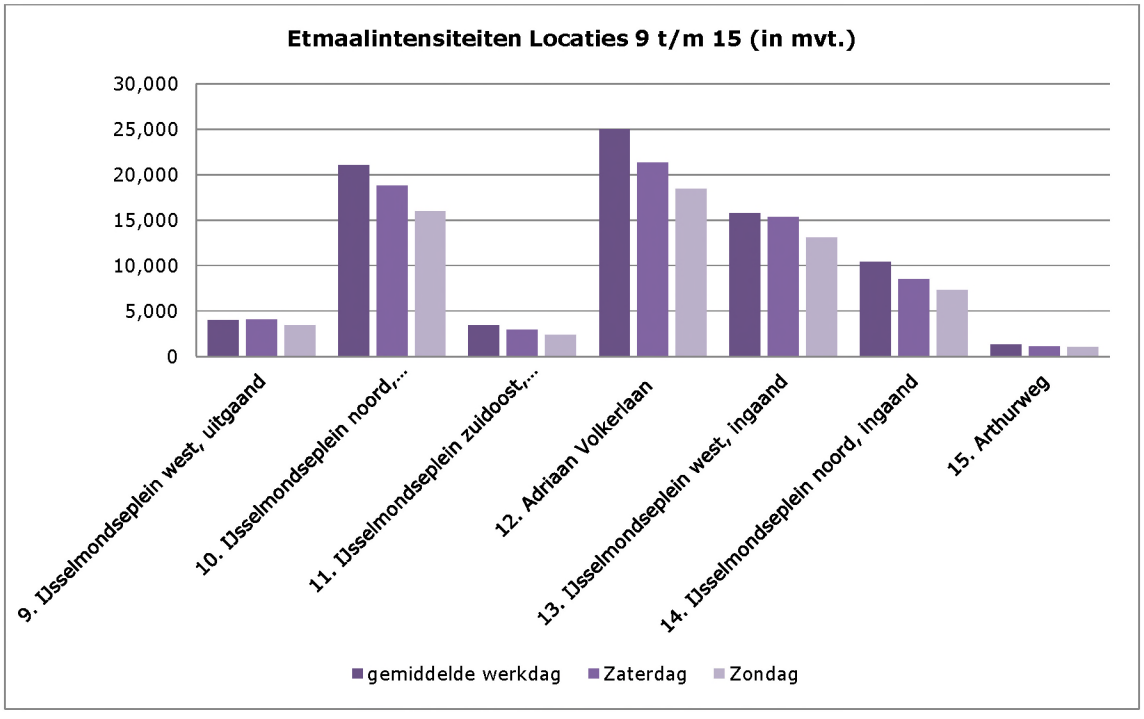

Figuur 4.4: Verkeersintensiteiten locaties 9 t/m 15

In bijlage 3 is een telrapport opgenomen voor de verschillende locaties. In het telrapport staan de geregistreerde intensiteiten per uur voor de verschillende rijrichtingen weergegeven voor alle onderzoeksdagen.

Tevens zijn de intensiteiten gesommeerd voor de volgende perioden:
- ochtendspits: 07:00 - 09:00 uur
- avondspits: 16:00 – 18:00 uur
- overdag: 07:00 – 19:00 uur
- avond: 19:00 – 23:00 uur en
- nacht: 23:00 – 07:00 uur.

4.2 Voertuigverdeling

Het verkeer is op basis van het gewicht geclassificeerd naar drie verschillende voertuigklassen. Daarnaast zijn de voertuigen met een buitenlands kenteken apart geregistreerd. Vrachtverkeer betreft de voertuigen met een registratiegewicht groter dan 3500 kg (zware bedrijfsauto's).

Tracé Van Hoochstratenweg – Oostdijk – Benedenrijweg (Locaties 1 t/m 8)

De verdeling tussen de voertuigklassen voor de locaties 1 tot en met 8 voor een gemiddelde werkdag staan in tabel 4.5 en weergegeven in een grafiek in figuur 4.6.

Tabel 4.5: Voertuigverdeling gemiddelde werkdag – locaties 1 t/m 8

Locatie		Intensiteit (mvt/etm.)	Voertuigverdeling			
			Pa %	Lb %	Zb %	Bu %
1.	Van Hoochstratenweg	15.043	84,0%	12,6%	1,8%	1,6%
2.	Willem van Gelderstraat	12.011	83,8%	12,6%	2,0%	1,6%
3.	Oostdijk	11.548	83,9%	12,6%	1,9%	1,6%
4.	Oostdijk	11.194	83,6%	12,7%	2,0%	1,6%
5.	Oostdijk	11.180	83,7%	12,7%	2,0%	1,6%
6.	Oostdijk	11.052	83,6%	12,8%	2,0%	1,6%
7.	Ringdijk	4.869	77,3%	16,5%	3,1%	3,1%
8.	Benedenrijweg	8.641	80,8%	14,2%	2,7%	2,4%

In figuur 4.6 staat de verdeling in een grafiek weergegeven.

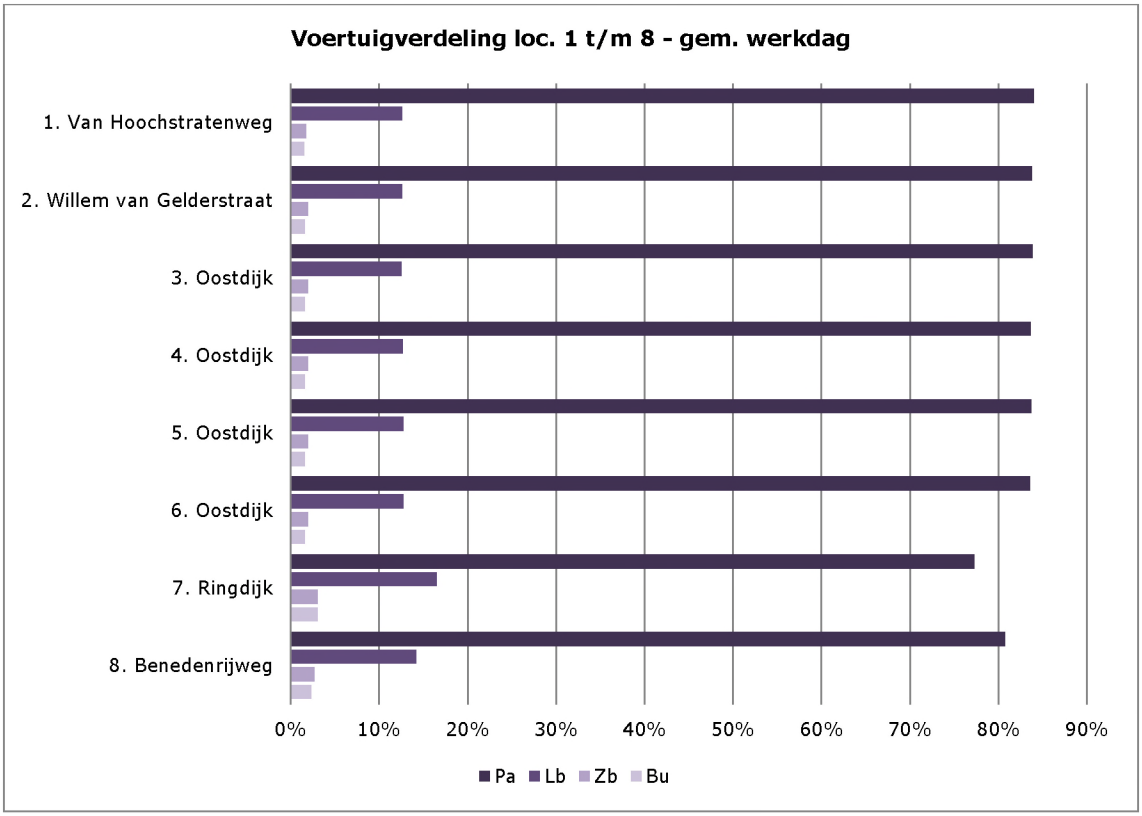

Figuur 4.6: Voertuigverdeling gemiddelde werkdag – locaties 1 t/m 8

Percentueel gezien zijn op locatie 7, de Ringdijk, de meeste zware vrachtvoertuigen gemeten, namelijk 3,1%. Wordt naar de absolute aantallen gekeken dan zijn de intensiteiten op de Van Hoochstratenweg het hoogst, namelijk 269 zware vrachtvoertuigen. Op de Van Hoochstratenweg bedraagt het percentage personenauto's 84%, het hoogste van alle locaties.

IJsselmondseplein en Arthurweg (Locaties 9 t/m 15)

Tabel 4.7 toont de voertuigverdeling voor de locaties 9 tot en met 15 voor een gemiddelde werkdag.

Tabel 4.7: Voertuigverdeling gemiddelde werkdag – locaties 9 t/m 15

Locatie		Intensiteit (mvt/etm.)	Voertuigverdeling			
			Pa %	Lb %	Zb %	Bu %
9.	IJsselmondseplein west, uitgaand	3.997	83,8%	13,5%	1,2%	1,6%
10.	IJsselmondseplein noord, uitgaand	21.067	81,1%	14,3%	2,0%	2,6%
11.	IJsselmondseplein zuidoost, uitgaand	3.456	79,4%	15,4%	2,4%	2,9%
12.	Adriaan Volkerlaan	24.994	84,8%	12,4%	1,0%	1,7%
13.	IJsselmondseplein west, ingaand	15.774	81,1%	13,8%	2,3%	2,8%
14.	IJsselmondseplein noord, ingaand	10.442	82,6%	13,5%	2,1%	1,9%
15.	Arthurweg	1.327	73,6%	15,1%	8,7%	2,5%

Percentueel gezien ligt het percentage zware voertuigen op de Arthurweg het hoogst. Dit is te verklaren doordat de intensiteiten op de Arthurweg laag liggen, maar hier wel veel bussen rijden. Het percentage personenauto's ligt het hoogst op de Adriaan Volkerlaan.

In figuur 4.8 staat de verdeling in een grafiek weergegeven.

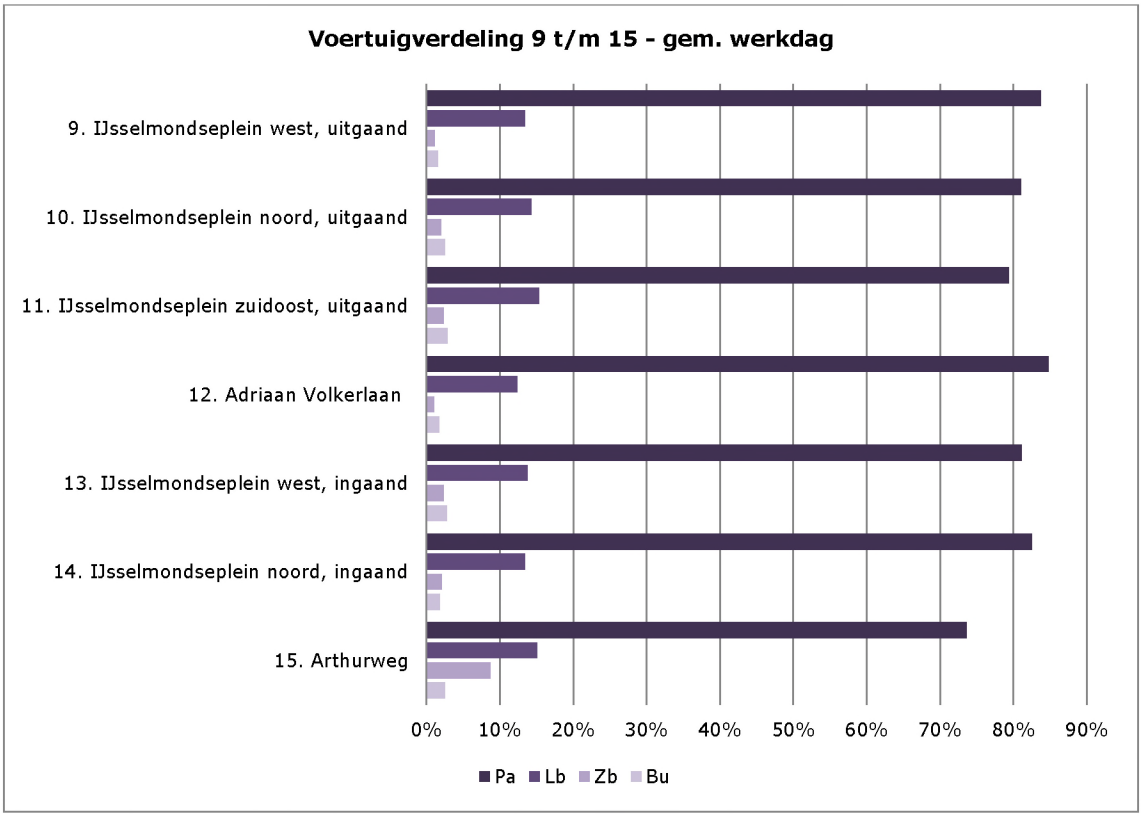

Figuur 4.8: Voertuigverdeling gemiddelde werkdag – locaties 9 t/m 15

Bijlage 4 bevat de voertuigverdeling per dag per locatie.
In bijlage 5 wordt per locatie een samenvatting gegeven. Deze samenvatting bestaat uit de volgende gegevens:

- De intensiteiten per uur per richting voor een gemiddelde werkdag en weekdag
- Gesommeerde intensiteiten voor de volgende periodes:
  - ochtendspits: 07:00 - 09:00 uur
  - avondspits: 16:00 – 18:00 uur
  - overdag: 07:00 – 19:00 uur
  - avond: 19:00 – 23:00 uur en
  - nacht: 23:00 – 07:00 uur.

  Voor een gemiddelde werkdag en weekdag, met de bijbehorende percentages.
- De voertuigverdeling per uur per richting voor een gemiddelde werkdag
- Gesommeerde voertuigverdeling voor de volgende periodes:
  - ochtendspits: 07:00 - 09:00 uur
  - avondspits: 16:00 – 18:00 uur
  - overdag: 07:00 – 19:00 uur
  - avond: 19:00 – 23:00 uur en
  - nacht: 23:00 – 07:00 uur.

  Voor een gemiddelde werkdag en weekdag, met de bijbehorende percentages.

In bijlage 6 staan de visualisaties van de intensiteiten voor een gemiddelde werkdag, zaterdag en zondag

4.3 Verkeersstromen

Met behulp van de geregistreerde kentekens zijn de verkeersstromen tussen de locaties bepaald op het tracé IJsselmondseplein – Oostdijk - Benedenrijweg.
Allereerst wordt gekeken naar de verkeersstromen tussen het IJsselmondseplein en locatie 1, Van Hoochstratenweg.

Verkeersstromen IJsselmondseplein -> Van Hoochstratenweg

Tabel 4.9 geeft aan waar het verkeer op het IJsselmondseplein vandaan komt, dat geregistreerd is bij locatie 1, Van Hoochstratenweg.

Tabel 4.9: Verkeersstromen IJsselmondseplein -> Van Hoochstratenweg

West -> Oost		Verdeling Ijsselmondseplein					
		Loc. 12		Loc. 13		Loc. 14	
Intensiteit Loc. 1: Van Hoochstratenweg		Adriaan Volkerlaan		IJsselmondseplein west, ingaand		IJsselmondseplein noord, ingaand	
	Mvt/etm	Mvt/etm	%	Mvt/etm	%	Mvt/etm	%
Gem. werkdag	6.796	1.597	23,5%	2.428	35,7%	2.771	40,8%
Zaterdag	6.259	1.457	23,3%	2.486	39,7%	2.316	37,0%
Zondag	5.312	1.189	22,4%	2.140	40,3%	1.983	37,3%

Op een gemiddelde werkdag is het meeste verkeer, dat geregistreerd is bij locatie 1, Van Hoochstratenweg, afkomstig vanaf de Brienenoordbrug, namelijk 40,8%. Bijna 36% van het verkeer is afkomstig vanaf de westelijke tak van het IJsselmondseplein (Stadionweg). Het overige verkeer komt vanaf de zuidelijke tak van het IJsselmondseplein, Adriaan Volkerlaan.
Op zaterdag en zondag komt het meeste verkeer, geregistreerd op locatie 1, vanaf de Stadionweg.

Verkeersstromen Van Hoochstratenweg -> IJsselmondseplein

Tabel 4.10 geeft weer waar het verkeer, dat geregistreerd is op locatie 1, Van Hoochstratenweg, naar toe gaat op het IJsselmondseplein.

Tabel 4.10: Verkeersstromen Van Hoochstratenweg -> IJsselmondseplein

Oost -> West		Verdeling Ijsselmondseplein							
		Loc. 9		Loc. 10		Loc. 11		Loc. 12	
Intensiteit Loc. 1: Van Hoochstratenweg		IJsselmondseplein west, uitgaand		IJsselmondseplein noord, uitgaand		IJsselmondseplein zuidoost, uitgaand		Adriaan Volkerlaan	
	Mvt/etm	Mvt/etm	%	Mvt/etm	%	Mvt/etm	%	Mvt/etm	%
Gem. werkdag	8.248	2.588	31,4%	2.546	30,9%	1.061	12,9%	2.053	24,9%
Zaterdag	7.466	2.562	34,3%	2.220	29,7%	828	11,1%	1.856	24,9%
Zondag	6.213	2.148	34,6%	1.881	30,3%	666	10,7%	1.518	24,4%

Op een gemiddelde werkdag ligt de verdeling van de intensiteiten, van verkeer afkomstig van locatie 1, tussen de westelijke tak (Stadionweg) en de noordelijke tak (Van Brienenoordbrug) ongeveer gelijk, namelijk rond de 31%. Ongeveer 13% van het verkeer, geregistreerd op locatie 1, rijdt in zuidoostelijke richting de snelweg op. Op zaterdag en zondag liggen de intensiteiten richting de Stadionweg het hoogst, bijna 35%. Opvallend is dat de intensiteiten van en naar de Stadionweg ongeveer gelijk liggen. En dat geldt ook voor de intensiteiten van en naar de Van Brienenoordbrug. Maar dit geldt niet voor de Adriaan Volkerlaan. Op deze tak liggen de intensiteiten richting de Van Hoochstratenweg hoger dan in de andere richting.

Bijlage 7 toont de visualisaties voor deze verkeersstromen.

Doorgaande verkeersstromen

- Hoeveel doorgaand verkeer, verkeer met een doorgaande rit tussen de knooppunten Roelantweg en Benedenrijweg, rijdt er op het tracé Ringdijk – Oostdijk – IJsselmondseplein tussen de meetpunten per onderzoeksdag (met onderscheid in voertuigsoorten, ochtend- en avondperiode, absoluut en procentueel)?

Allereerst worden de doorgaande verkeersstromen gepresenteerd. In tabel 4.11 staan de doorgaande verkeersstromen voor de richting west naar oost, oftewel het doorgaande verkeer dat zowel geregistreerd is op locatie 1 (Van Hoochstratenweg) of op locatie 15 (Athurweg) als ook op locatie 8 (Benedenrijweg).

Tabel 4.11: Doorgaande verkeersstroom west -> oost

	Doorgaand verkeer IJsselmondsepl (loc. 1) -> Bolnes (loc. 8)	Doorgaand verkeer Arthurweg (loc. 15) -> Bolnes (loc. 8)	Personen-auto	Licht	Zwaar	Overig
	Int.	Int.				
Gem. werkdag	1.239	29	1.030	180	37	21
Ochtend (07:00 - 09:00 uur)	85	3	-	-	-	-
Avond (16:00 - 18:00 uur)	318	6	-	-	-	-
Zaterdag	954	31	-	-	-	-
Zondag	672	13	-	-	-	-

Op een gemiddelde werkdag bestaat de doorgaande verkeersstroom west naar oost op de Oostdijk/Ringdijk uit 1.268 motorvoertuigen. In de avondspits is de doorgaande verkeersstroom beduidend hoger dan in de ochtendspits, 324 tegenover 88 motorvoertuigen.

In tabel 4.12 staan de intensiteiten, die overeenkomen met de doorgaande verkeersstroom van oost naar west.

Tabel 4.12: Doorgaande verkeersstroom oost -> west

	Doorgaand verkeer Bolnes (loc. 8) -> IJsselmondsepl (loc. 1)	Doorgaand verkeer Bolnes (loc. 8) -> Arthurweg (loc. 15)	Personen-auto	Licht	Zwaar	Overig
	Int.	Int.				
Gem. werkdag	1.118	24	907	177	38	20
Ochtend (07:00 - 09:00 uur)	144	4	-	-	-	-
Avond (16:00 - 18:00 uur)	222	3	-	-	-	-
Zaterdag	979	1	-	-	-	-
Zondag	705	0	-	-	-	-

Op een gemiddelde werkdag bestaat de doorgaande verkeersstroom oost naar west op de Oostdijk/Ringdijk uit 1.142 motorvoertuigen. In de avondspits ligt de doorgaande verkeersstroom wat hoger dan in de ochtendspits, 225 tegenover 148 motorvoertuigen.

In tabel 4.13 staan de intensiteiten, die overeenkomen met de doorgaande verkeersstroom van zowel west naar oost als van oost naar west.

Tabel 4.13: Totale doorgaande verkeersstroom

	Doorgaand verkeer IJsselmondsepl (loc. 1) <-> Bolnes (loc. 8)	Doorgaand verkeer Arthurweg (loc. 15) <-> Bolnes (loc. 8)	Personen-auto	Licht	Zwaar	Overig
	Int.	Int.				
Gem. werkdag	2.357	53	1.937	357	75	41
Ochtend (07:00 - 09:00 uur)	229	7	-	-	-	-
Avond (16:00 - 18:00 uur)	540	9	-	-	-	-
Zaterdag	1.933	32	-	-	-	-
Zondag	1.377	13	-	-	-	-

Op een gemiddelde werkdag bestaat de totale doorgaande verkeersstroom op de Oostdijk/Ringdijk uit 2.410 motorvoertuigen. In de avondspits ligt de doorgaande verkeersstroom op 549 motorvoertuigen, in de ochtendspits op 236 motorvoertuigen. Op zaterdag bedraagt de totale doorgaande verkeerstroom1.965 motorvoertuigen en op zondag 1.390.

Herkomst-/bestemmingsverkeer

- Hoeveel herkomst- en bestemmingsverkeer, verkeer met een herkomst of bestemming in Oud IJsselmonde of Bolnes, rijdt er op het tracé Ringdijk – Oostdijk – IJsselmondseplein tussen de meetpunten per onderzoeksdag (met onderscheid in voertuigsoorten, ochtend- en avondperiode, absoluut en procentueel)?

In de volgende tabellen wordt per locatie een onderverdeling gegeven van de intensiteit naar doorgaand verkeer, herkomst-/bestemmingsverkeer en overig verkeer. Allereerst gebeurt dit voor de west -> oost richting voor een gemiddelde werkdag.

Tabel 4.14: Onderverdeling naar doorgaand en herkomst-/bestemmingsverkeer per locatie: west -> oost, gemiddelde werkdag

Locatie	1.	2.		3.		4.		5.		6.	
		Int.	%	Int.	%	Int.	%	Int.	%	Int.	%
1. Van Hoochstratenweg	6.796	1.239	18,2%	-	-	4.355	64,1%	1.202	17,7%	-	-
2. Willem van Gelderstraat	5.708	1.239	21,7%	29	0,5%	4.158	72,9%	196	3,4%	85	1,5%
3. Oostdijk	5.587	1.239	22,2%	29	0,5%	3.863	69,1%	295	5,3%	161	2,9%
4. Oostdijk	5.468	1.239	22,7%	29	0,5%	3.660	66,9%	203	3,7%	338	6,2%
5. Oostdijk	5.448	1.239	22,7%	29	0,5%	3.660	67,2%	0	0,0%	521	9,6%
6. Oostdijk	5.438	1.239	22,8%	29	0,5%	187	3,4%	3.473	63,9%	511	9,4%
7. Ringdijk	2.494	1.213	48,6%	29	1,2%	-	-	187	7,5%	1.065	42,7%
8. Benedenrijweg	4.474	1.239	27,7%	29	0,6%	-	-	-	-	3.206	71,7%

Uitleg, behorende bij tabel 4.14
1. Intensiteit (mvt/etm.)
2. Doorgaand verkeer IJsselmondseplein (loc. 1) -> Bolnes (loc. 8)
3. Doorgaand verkeer Arthurweg (loc. 15) -> Bolnes (loc. 8)
4. Bestemmingsverkeer vanaf IJsselmondseplein/Arthurweg via Oostdijk (gesommeerd)
5. Overig bestemmingsverkeer vanaf IJsselmondseplein/Arthurweg (wijk in)
6. Overige verkeer

2. Doorgaand verkeer IJsselmondseplein (loc. 1) -> Bolnes (loc. 8)
Deze aantallen komen overeen met de aantallen genoemd in tabel 4.11.

3. Doorgaand verkeer Arthurweg (loc. 15) -> Bolnes (loc. 8)
Deze aantallen komen overeen met de aantallen genoemd in tabel 4.11.

4. Bestemmingsverkeer vanaf IJsselmondseplein/Arthurweg via Oostdijk (gesommeerd)
Dit is verkeer dat afkomstig is vanaf het IJsselmondseplein of de Arthurweg en zijn bestemming heeft bij één van de locaties. Bij locatie 1 is dit verkeer dat zijn bestemming heeft bij locatie 2 tot en met 7. Bij locatie 2 is dit verkeer dat zijn bestemming heeft bij locatie 3 tot en met 7, etc. Te zien is dat het merendeel van dit bestemmingsverkeer zijn bestemming heeft in de Beverwaard.

5. Overig bestemmingsverkeer vanaf IJsselmondseplein/Arthurweg (wijk in)
Dit is verkeer dat afkomstig is vanaf het IJsselmondseplein of de Athurweg en na een bepaalde locatie de wijk inrijdt. Na locatie 1 rijden 1.202 motorvoertuigen de wijk in. Na locatie 6 rijden 3.473 motorvoertuigen de wijk in.

6. Overige verkeer
Het overige verkeer is voornamelijk verkeer dat ergens van uit de wijk de Oostdijk oprijdt en dan rijdt in de richting van locatie 8 (Bolnes). Of verkeer dat bijvoorbeeld bij de Van Hoochstratenweg (uit de wijk komend) de Oostdijk oprijdt en bij locatie 4 er weer vanaf gaat.

Hieronder volgt de tabel voor de andere richting, oost naar west.

Tabel 4.15: Onderverdeling naar doorgaand en herkomst-/bestemmingsverkeer per locatie: oost -> west, gemiddelde werkdag

Locatie	1.	2.		3.		4.		5.		6.	
		Int.	%	Int.	%	Int.	%	Int.	%	Int.	%
8. Benedenrijweg	4.167	1.118	26,8%	24	0,6%	-	-	-	-	3.026	72,6%
7. Ringdijk	2.374	1.118	47,1%	0	0,0%	-	-	169	7,1%	1.088	45,8%
6. Oostdijk	5.613	1.118	19,9%	24	0,4%	169	3,0%	3.987	71,0%	316	5,6%
5. Oostdijk	5.732	1.118	19,5%	24	0,4%	4.156	72,5%	96	1,7%	339	5,9%
4. Oostdijk	5.726	1.118	19,5%	24	0,4%	4.252	74,3%	154	2,7%	179	3,1%
3. Oostdijk	5.961	1.118	18,8%	24	0,4%	4.406	73,9%	261	4,4%	153	2,6%
2. Willem van Gelderstraat	6.304	1.118	17,7%	24	0,4%	4.667	74,0%	350	5,6%	145	2,3%
1. Van Hoochstratenweg	8.248	1.118	13,6%	-	-	5.017	60,8%	1.565	19,0%	548	6,6%

Uitleg, behorende bij tabel 4.15
1. Intensiteit (mvt/etm.)
2. Doorgaand verkeer Bolnes (loc. 8) -> IJsselmondseplein (loc. 1)
3. Doorgaand verkeer Bolnes (loc. 8) -> Arthurweg (loc. 15)
4. Herkomstverkeer naar IJsselmondseplein via Oostdijk (gesommeerd)
5. Overig herkomstverkeer naar IJsselmondseplein (wijk uit)
6. Overige verkeer

2. Doorgaand verkeer Bolnes (loc. 8) -> IJsselmondseplein (loc. 1)
Deze aantallen komen overeen met de aantallen genoemd in tabel 4.12.

3. Doorgaand verkeer Bolnes (loc. 8) -> Arthurweg (loc. 15)
Deze aantallen komen overeen met de aantallen genoemd in tabel 4.12.

4. Herkomstverkeer naar IJsselmondseplein via Oostdijk (gesommeerd)
Dit is verkeer dat afkomstig is vanuit de wijk bij één van de locaties en via de Oostdijk rijdt in de richting van het IJsselmondseplein of de Arthurweg. Bij locatie 6 is dit verkeer dat zijn herkomst heeft bij locatie 7. Bij locatie 5 is dit verkeer dat zijn herkomst heeft bij de locaties 6 en 7, etc. Te zien is dat het merendeel van dit bestemmingsverkeer zijn herkomst heeft in de Beverwaard.

5. Overig herkomstverkeer naar IJsselmondseplein (wijk uit)
Dit is verkeer dat zijn herkomst heeft bij één van de opritten naar de Oostdijk en rijdt richting het IJsselmondseplein of de Athurweg. Bij locatie 6 zijn 3.987 motorvoertuigen afkomstig uit de wijk Beverwaard. Bij locatie 1 hebben 1.565 motorvoertuigen hun herkomst uit Oud-IJsselmonde.

6. Overige verkeer
Het overige verkeer is voornamelijk verkeer dat afkomstig is vanaf locatie 8 (Bolnes) en dan ergens de wijk inrijdt. Of verkeer dat bijvoorbeeld bij de Beverwaardseweg (uit de wijk komend) de Oostdijk oprijdt en bij locatie 4 er weer vanaf gaat.

Hieronder volgt de tabel voor de beide richtingen tezamen. Per locatie wordt aangegeven waaruit het verkeer bestaat.

Tabel 4.16: Onderverdeling naar doorgaand en herkomst-/bestemmingsverkeer per locatie: beide richtingen, gemiddelde werkdag

Locatie	1.	2.		3.		4.		5.		6.	
		Int.	%	Int.	%	Int.	%	Int.	%	Int.	%
1. Van Hoochstratenweg	15.043	2.357	15,7%	-	-	9.372	62,3%	2.767	18,4%	548	3,6%
2. Willem van Gelderstraat	12.011	2.357	19,6%	53	0,4%	8.825	73,5%	546	4,5%	230	1,9%
3. Oostdijk	11.548	2.357	20,4%	53	0,5%	8.269	71,6%	556	4,8%	314	2,7%
4. Oostdijk	11.194	2.357	21,1%	53	0,5%	7.912	70,7%	357	3,2%	517	4,6%
5. Oostdijk	11.180	2.357	21,1%	53	0,5%	7.816	69,9%	96	0,9%	860	7,7%
6. Oostdijk	11.052	2.357	21,3%	53	0,5%	356	3,2%	7.460	67,5%	827	7,5%
7. Ringdijk	4.869	2.331	47,9%	29	0,6%	-	-	356	7,3%	2.153	44,2%
8. Benedenrijweg	8.641	2.357	27,3%	53	0,6%	-	-	-	-	6.232	72,1%

Uitleg, behorende bij tabel 4.16
1. Intensiteit (mvt/etm.)
2. Doorgaand verkeer IJsselmondseplein (loc. 1) <-> Bolnes (loc. 8)
3. Doorgaand verkeer Arthurweg (loc. 15) <-> Bolnes (loc. 8)
4. Herkomst-/ bestemmingsverkeer van/naar IJsselmondseplein via Oostdijk (gesommeerd)
5. Overig herkomst-/bestemmingsverkeer van/naar IJsselmondseplein (wijk in/wijk uit)
6. Overige verkeer

Op locatie 1 bestaat ruim 15% van de intensiteiten uit doorgaand verkeer over het gehele tracé, 62% is verkeer dat zijn herkomst of bestemming heeft op één van de tussenliggende locaties. Ruim 18% heeft zijn herkomst of bestemming in Oud-IJsselmonde.

Van de ruim 12.000 motorvoertuigen, geregistreerd op locatie 2, is 20% doorgaand over het gehele tracé. Bijna 74%, 8.825 motorvoertuigen, heeft een herkomst of bestemming op de tussenliggende locaties 3 tot en met 7 en 4,5% heeft zijn herkomst of bestemming bij locatie 2.

En zo kan voor iedere locatie bepaald worden waaruit het verkeer bestaat.

De resultaten, inclusief percentages doorgaand verkeer, herkomst- en bestemmingsverkeer en overig verkeer staan ook, per onderzoeksdag vermeld in bijlage 8. Daarbij wordt ook onderscheid gemaakt naar ochtend- en avondspits en per voertuigcategorie. In bijlage 9 staan de resultaten samengevat voor een gemiddelde werkdag en weekdag. Tenslotte toont bijlage 10 gevisualiseerd de doorgaande verkeersstromen (de stromen 2, 3 en 4 in de tabellen 4.14 tot en met 4.16).

Bijlagen

Bijlage 1 Beschrijving voertuigcategorieën kentekenonderzoek

De voertuigcategorieën worden gedefinieerd overeenkomstig onderstaande classificatie.(Wanneer in de volgende definities de term „maximummassa" wordt gebruikt, wordt hieronder verstaan de „technisch toelaatbare maximummassa in beladen toestand")

Categorie M:	Voor het vervoer van personen ontworpen en gebouwde motorvoertuigen met ten minste vier wielen.
Categorie M_1 (auto):	Voor het vervoer van personen ontworpen en gebouwde voertuigen met ten hoogste acht zitplaatsen, die van de bestuurder niet meegerekend.
Categorie M_2 (bus):	Voor het vervoer van personen ontworpen en gebouwde voertuigen met meer dan acht zitplaatsen, die van de bestuurder niet meegerekend, en met een maximummassa van ten hoogste 5 t.
Categorie M_3 (bus):	Voor het vervoer van personen ontworpen en gebouwde voertuigen met meer dan acht zitplaatsen, die van de bestuurder niet meegerekend, en met een maximummassa van meer dan 5 t.

Categorie N:	Voor het vervoer van goederen ontworpen en gebouwde motorvoertuigen met ten minste vier wielen.
Categorie N_1 (lichte bedrijfsauto):	Voor het vervoer van goederen ontworpen en gebouwde voertuigen met een maximummassa van ten hoogste 3,5 t.
Categorie N_2 (zware bedrijfsauto):	Voor het vervoer van goederen ontworpen en gebouwde voertuigen met een maximummassa van meer dan 3,5 t, doch niet meer dan 12 t.
Categorie N_3 (zware bedrijfsauto):	Voor het vervoer van goederen ontworpen en gebouwde voertuigen met een maximummassa van meer dan 12 t.

Categorie O:	Aanhangwagens (inclusief opleggers).
Categorie O_1 (lichte aanhanger)	Aanhangwagens en opleggers met een maximummassa van ten hoogste 0,75 t.
Categorie O_2 (lichte aanhanger)	Aanhangwagens en opleggers met een maximummassa van meer dan 0,75 t, doch niet meer dan 3,5 t.
Categorie O_3 (zware aanhanger)	Aanhangwagens en opleggers met een maximummassa van meer dan 3,5 t, doch niet meer dan 10 t.
Categorie O_4 (zware aanhanger)	Aanhangwagens en opleggers met een maximummassa van meer dan 10 t.

In het onderzoek zijn de categorieën 01 en 02 meegenomen als licht en de categorieën 03 en 04 als zwaar.

Bijlage 2 Visualisaties Historische gegevens

30% of meer wegvakken - Reistijdfactor > 1.5

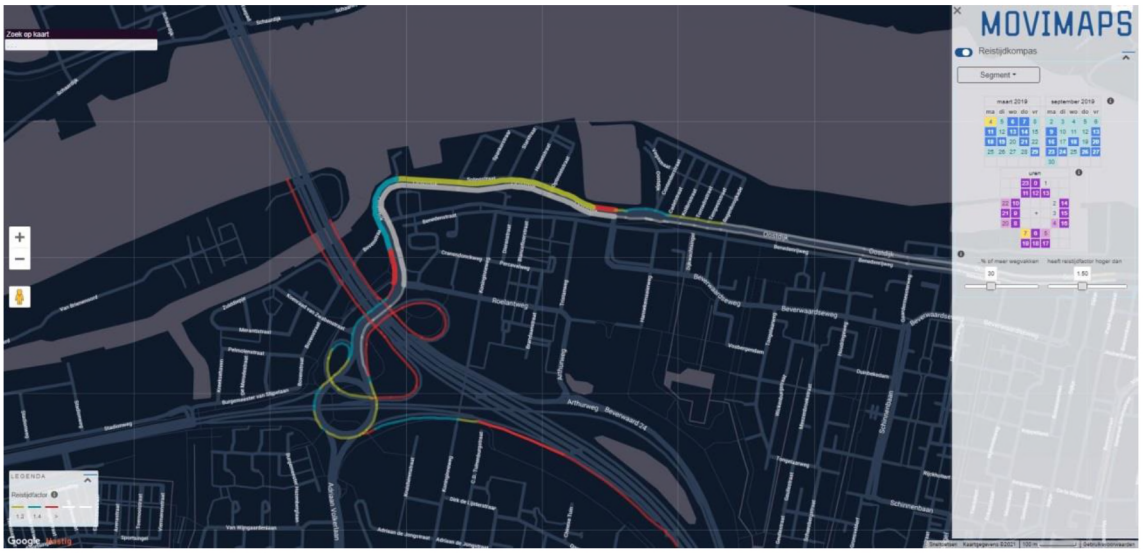

Maandag 4 maart – 07:00 uur

Vertraging ter hoogte van Roelantweg (verkeerslichten)



Woensdag 13 maart – 16:00 uur

Vertraging op de Oostdijk

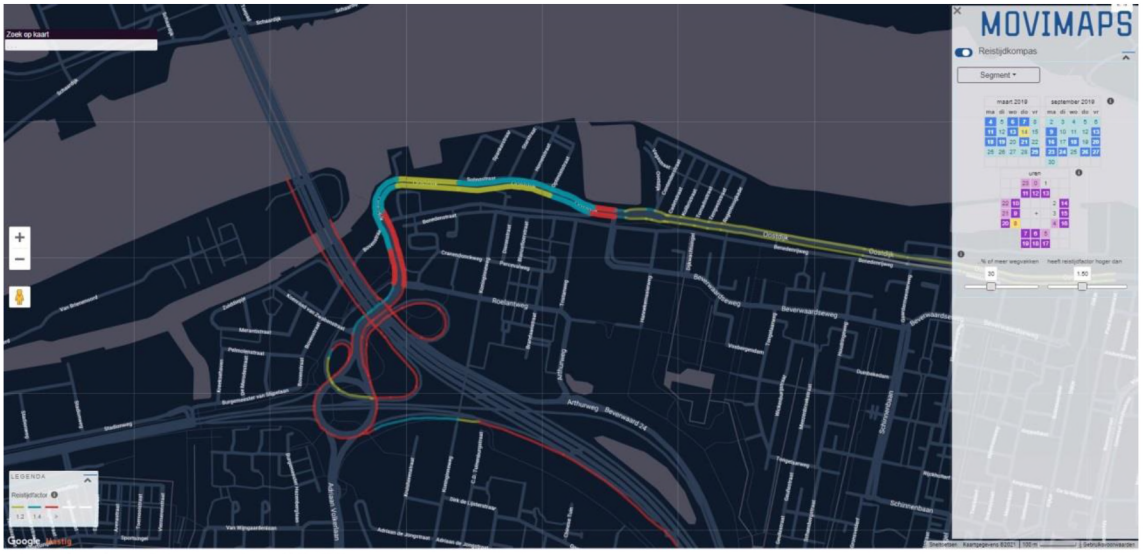

Donderdag 14 maart – 08:00 uur

Vertraging op het IJsselmondseplein en de snelweg, met terugloop naar de Willem van Gelderstraat.

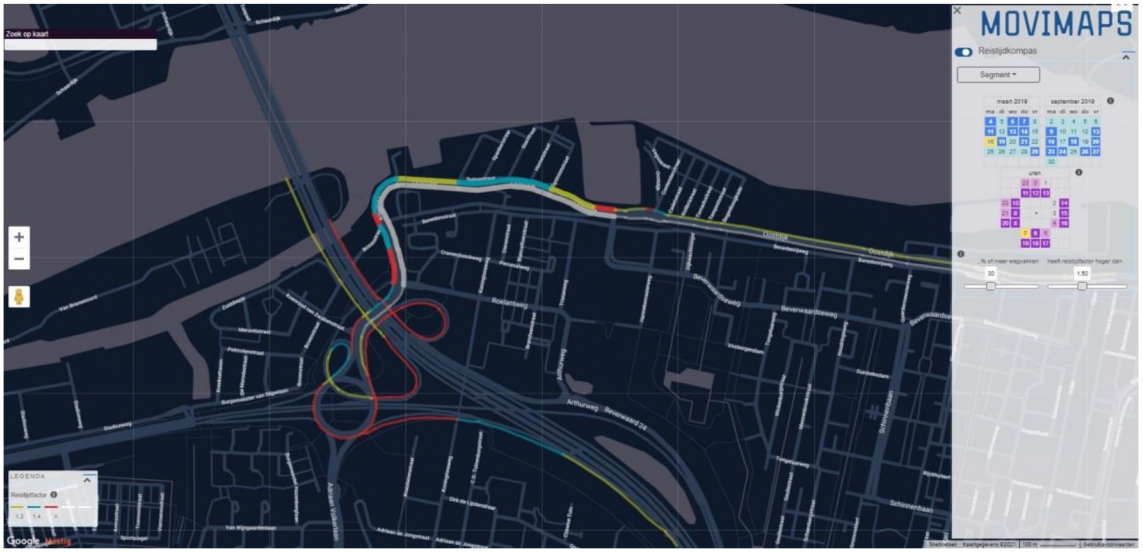

Maandag 18 maart – 07:00 uur

Vertraging op het IJsselmondseplein en de snelweg, met terugloop naar de Willem van Gelderstraat.

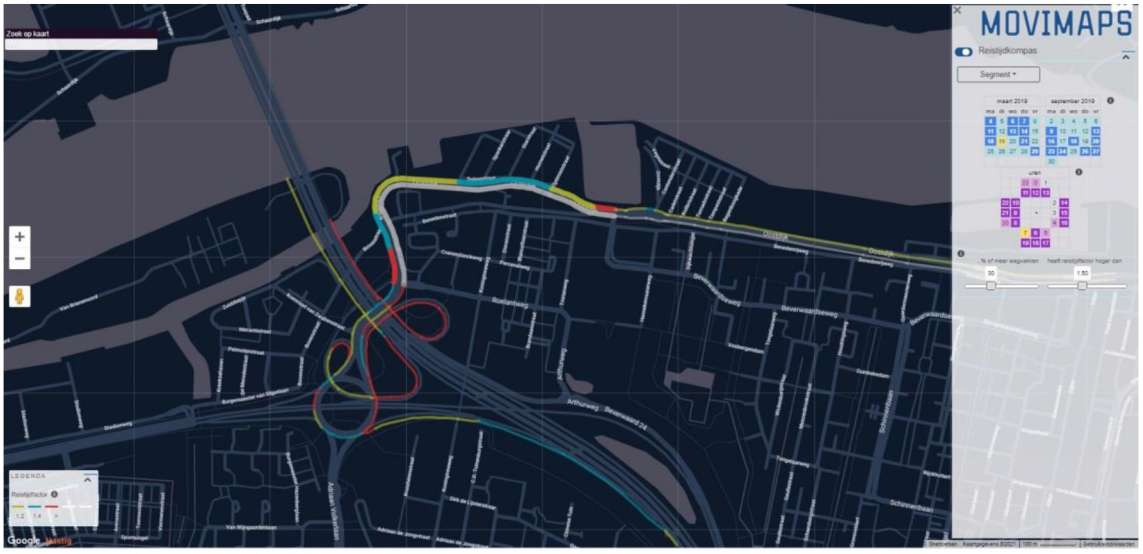

Dinsdag 19 maart – 07:00 uur

Vertraging op het IJsselmondseplein en de snelweg, met terugloop naar de Willem van Gelderstraat.

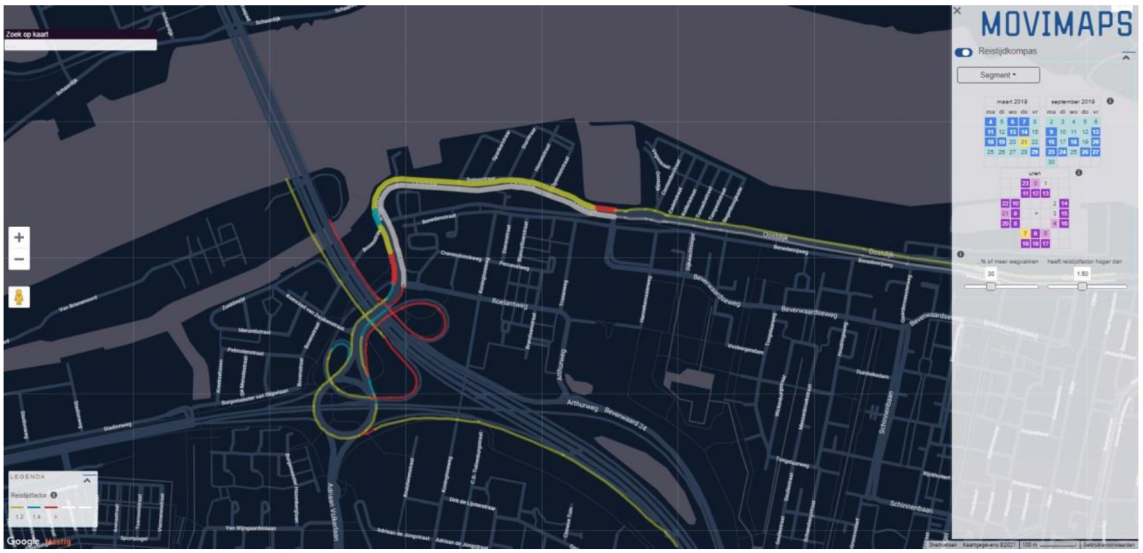

Donderdag 21 maart – 07:00 uur

Vertraging ter hoogte van de verkeerslichten bij de Roelantweg.

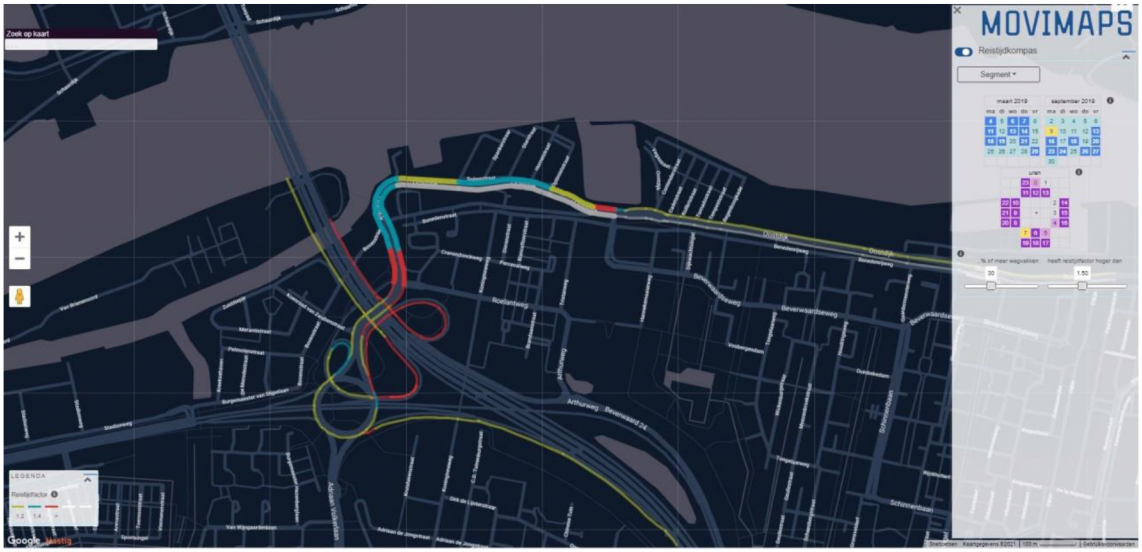

Maandag 9 september – 07:00 uur

Vertraging ter hoogte van de verkeerslichten bij de Roelantweg.

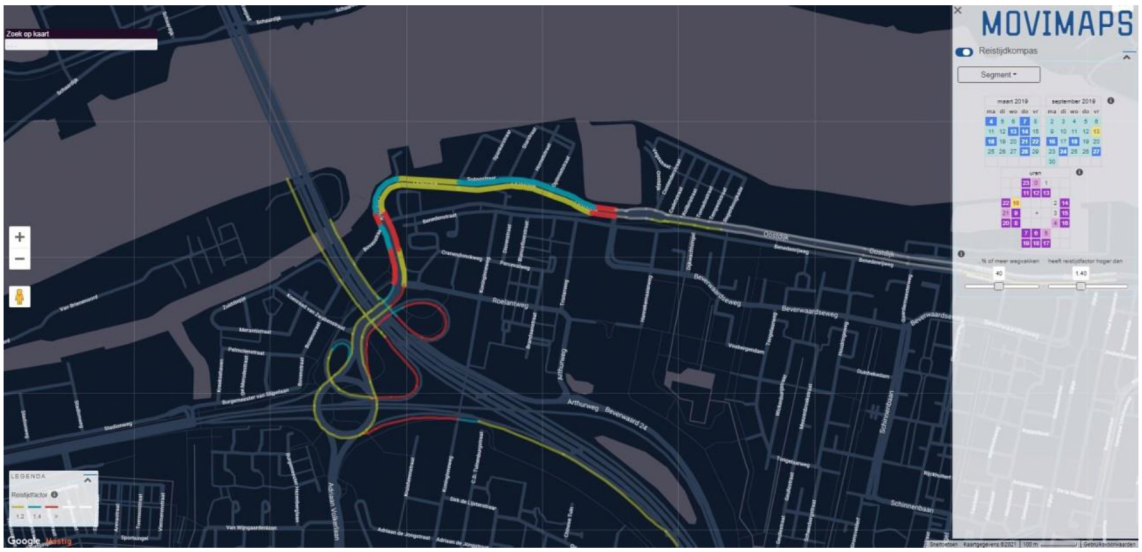

Vrijdag 13 september – 10:00 uur

Vertraging ter hoogte van de verkeerslichten bij de Roelantweg.

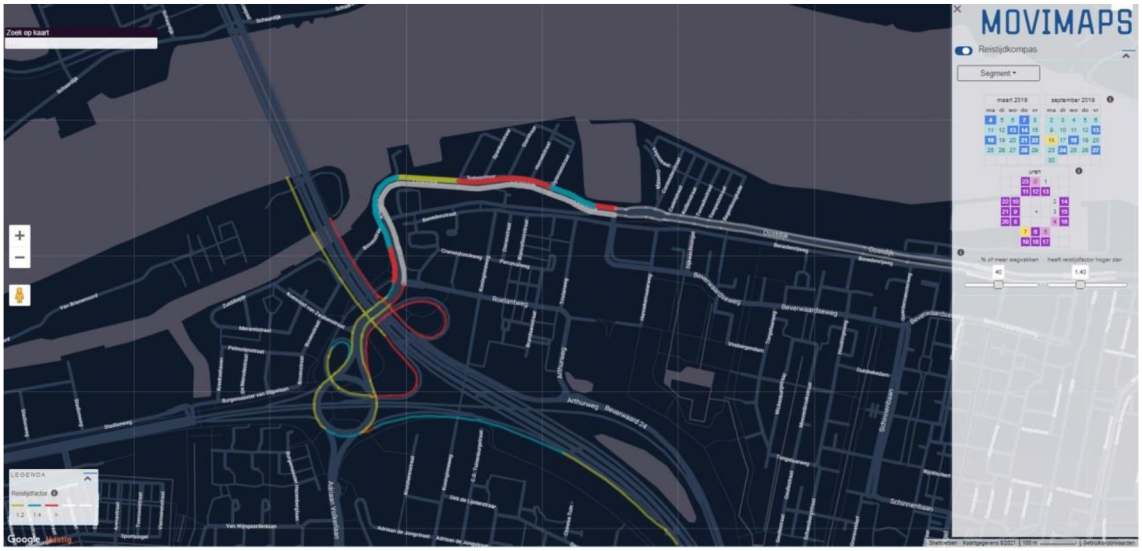

Maandag 16 september – 07:00 uur

Vertraging ter hoogte van de verkeerslichten bij de Roelantweg. Daarnaast vertraging op de Oostdijk, tussen de Optimiststraat en de Flying Dutchmanstraat.

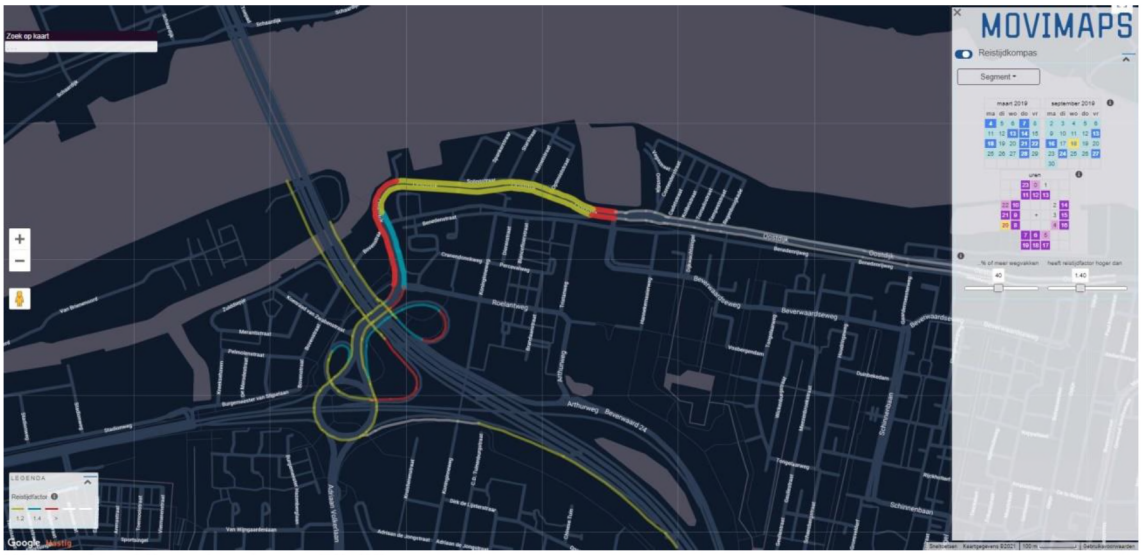

Woensdag 18 september – 20:00 uur

Vertraging op de Oostdijk, vanaf de Flying Dutchmanstraat, tot aan de Roelantweg.

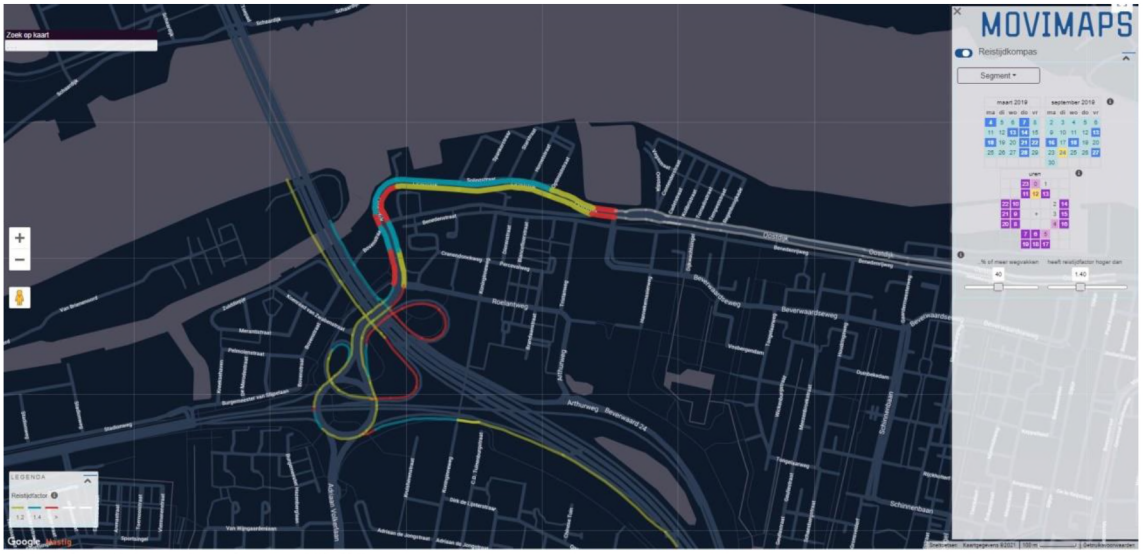

Dinsdag 24 september – 12:00 uur

Vertraging op de Oostdijk, in de richting van Beverwaard, ter hoogte van de aansluiting met de Flying Dutchmanstraat.

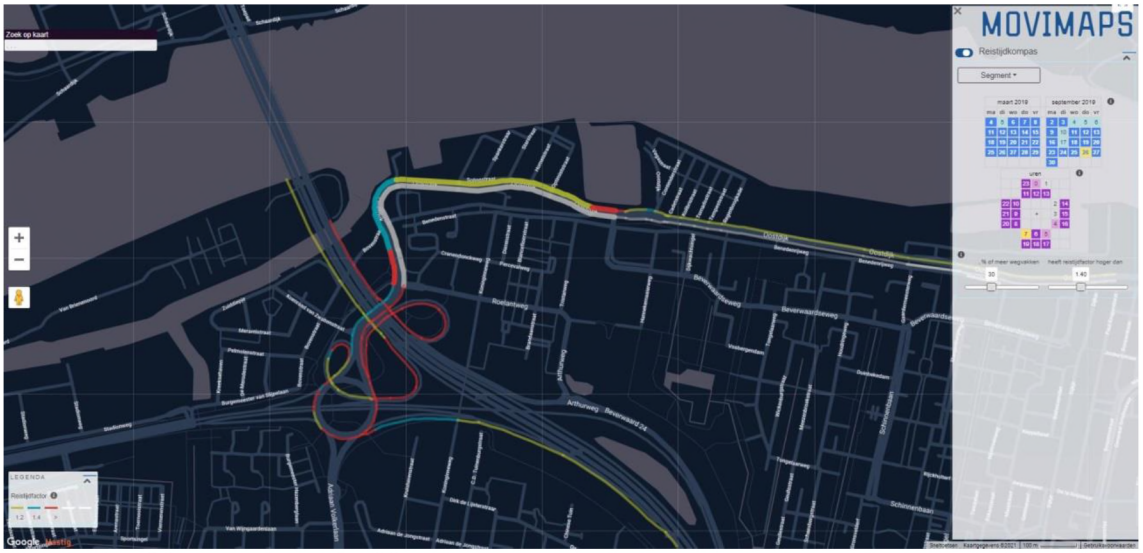

Donderdag 26 september – 07:00 uur

Vertraging op het IJsselmondseplein, met kleine terugloop naar de Willem van Gelderstraat

40% of meer wegvakken - Reistijdfactor > 1.4



Vrijdag 22 maart - 15:00 uur

Vertraging op het IJsselmondseplein en de snelweg, met terugloop naar de Willem van Gelderstraat.

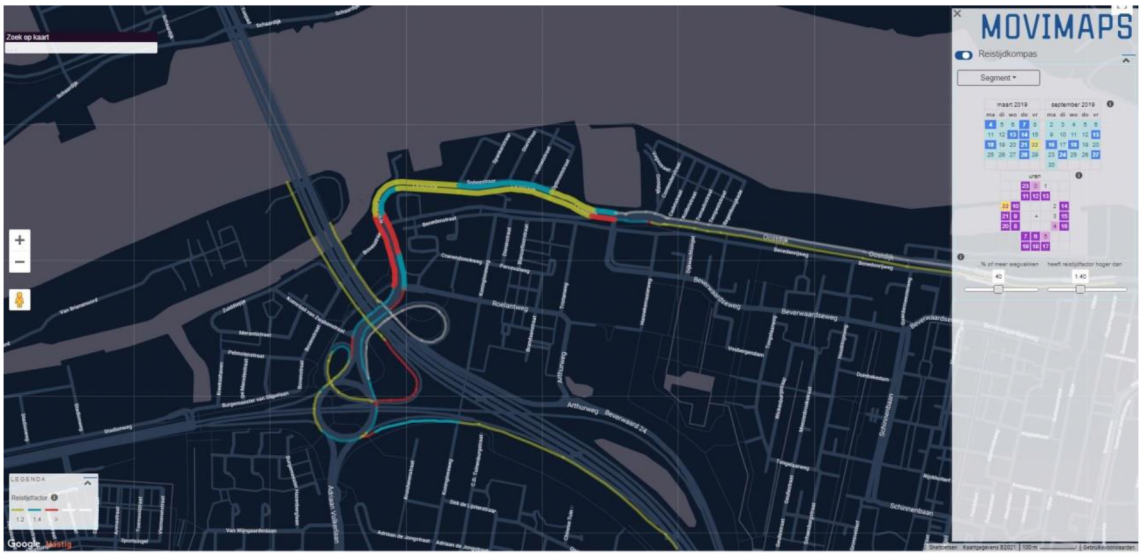

Donderdag 28 maart – 22:00 uur

Vertraging op de Willem van Gelderstraat.



Woensdag 18 september – 15:00 uur

Vertraging op de Oostdijk, bij de afslag naar de Beverwaardseweg en op de Willem van Gelderstraat

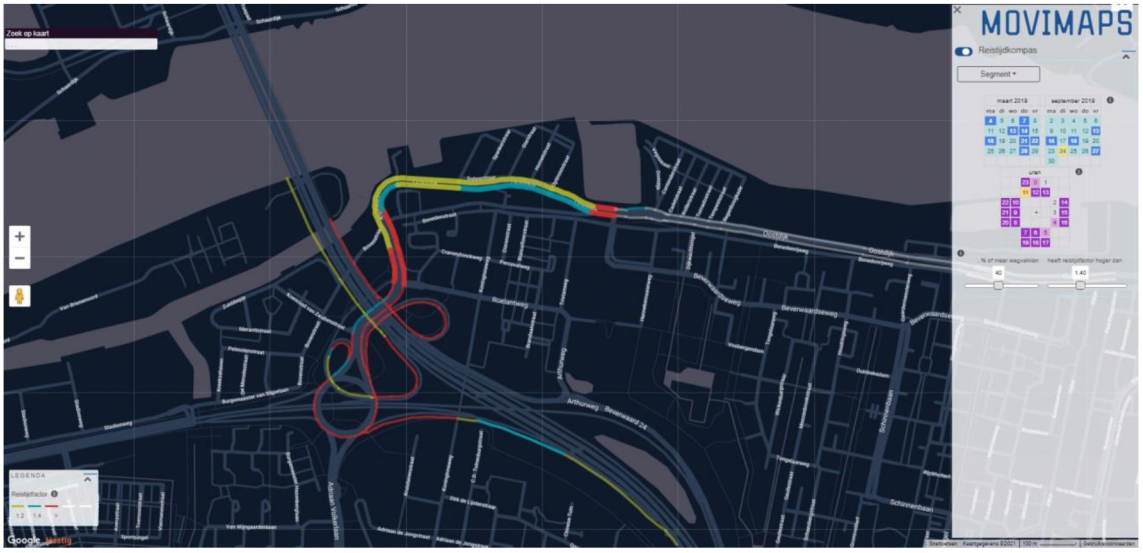

Dinsdag 24 september – 11:00 uur

Vertraging op het IJsselmondseplein en de snelweg, met terugloop naar de Willem van Gelderstraat.



Vrijdag 27 september – 14:00 uur

Vertraging op het IJsselmondseplein en de snelweg, met terugloop naar de Willem van Gelderstraat.

Bijlage 3 Rapport: Intensiteiten per locatie

Digitale bijlagen met onderzoeksresultaten
Naam: **P211810-01 Bijlagen Verkeersonderzoek Oostdijk juni 2021**

Bijlage 4 Rapport: Intensiteiten - voertuigverdeling per locatie

Digitale bijlagen met onderzoeksresultaten
Naam: **P211810-01 Bijlagen Verkeersonderzoek Oostdijk juni 2021**

Bijlage 5 Rapport: Intensiteiten - samenvatting per locatie

Digitale bijlagen met onderzoeksresultaten
Naam: **P211810-01 Bijlagen Verkeersonderzoek Oostdijk juni 2021**

Bijlage 6 Visualisaties: Intensiteiten

Digitale bijlagen met onderzoeksresultaten
Naam: **P211810-01 Bijlagen Verkeersonderzoek Oostdijk juni 2021**

Bijlage 7 Visualisaties: Verkeersstromen IJsselmondseplein

Digitale bijlagen met onderzoeksresultaten
Naam: **P211810-01 Bijlagen Verkeersonderzoek Oostdijk juni 2021**

Bijlage 8 Rapport: Verkeersstromen Oostdijk

Digitale bijlagen met onderzoeksresultaten
Naam: **P211810-01 Bijlagen Verkeersonderzoek Oostdijk juni 2021**

Bijlage 9 Rapport: Verkeersstromen Oostdijk - samenvatting

Digitale bijlagen met onderzoeksresultaten
Naam: **P211810-01 Bijlagen Verkeersonderzoek Oostdijk juni 2021**

Bijlage 10 Visualisaties: Verkeersstromen Oostdijk

Digitale bijlagen met onderzoeksresultaten
Naam: **P211810-01 Bijlagen Verkeersonderzoek Oostdijk juni 2021**

Bijlage 11 Overzicht corona-maatregelen



Overzicht coronamaatregelen per 5 juni

Op 5 juni zetten we de derde stap van het openingsplan en gaat onder voorwaarden bijna alles open, waaronder restaurants, bioscopen en musea. Door ons aan de basisregels te houden, kan steeds meer.

Basisregels

Wassen
Was vaak je handen.
Hoest en nies in je elleboog.

Afstand
Houd 1,5 meter afstand.
Vermijd drukke plekken.

Testen
Klachten? Blijf thuis.
Laat je direct testen.

Algemene maatregelen

Draag een mondkapje waar dat verplicht is.

Ontmoetingen

Ontvang thuis max. 4 personen per dag *(excl. kinderen t/m 12 jaar)*.

Buiten: groep van max. 4 personen of 1 huishouden.

Vervoer en reizen

Niet-essentiële reizen binnen Nederland toegestaan. **Reis op rustige momenten.**

Reizen naar landen met een groen of geel reisadvies mogelijk.

Werk

Werk thuis, tenzij het niet anders kan.

Horeca en evenementen

Horeca open van 6.00 uur tot 22.00 uur en **max. 4 personen** *(excl. kinderen t/m 12 jaar)* **of 1 huishouden** per tafel.

Evenementen met vaste zitplaatsen mogelijk met toegangsbewijzen.

Winkelen en boodschappen

Alle winkels open.

Geen verkoop van alcohol na 22.00 uur.

Onderwijs

Voortgezet onderwijs open.

Mbo, hbo en **wo** onder voorwaarden open.

Kunst en cultuur

Onder andere **musea, bioscopen en theaters** open.

Locaties voor kunst- en cultuurbeoefening en bibliotheken open.

Recreatie

Onder andere **attractie- en dierenparken en sauna's, wellnesscentra en zonnestudio's** open.

Sport

Sporten in groepen toegestaan. 1,5 meter afstand houden niet verplicht. Vanaf 18 jaar max. 50 personen per groep.

= Stap 3 van het openingsplan

Met gratis toegangsbewijzen is een hoger aantal bezoekers mogelijk bij culturele instellingen, topsportwedstrijden, horeca en evenementen.